

Estadística

tributaria autonómica 2008

00045798
10000000
85785323
83476347
98387565
45578
454555
95300000
00005556
10000000
85785323
2465600
56790000
74225000
5437800
46873476

XUNTA DE GALICIA

Estatística tributaria autonómica

2008

Servizo de Estudos e Estatísticas
Secretaría Xeral e do Patrimonio
www.conselleriadefacenda.es

Elaboración

Servizo de Estudos e Estatísticas
Secretaría Xeral e do Patrimonio
Consellería de Facenda

Edita

Xunta de Galicia
Consellería de Facenda

Depósito legal

DL C 3732-2007

Deseño da portada

Uqui Cebra S.L.

Índice

Nota metodolóxica	4
Recadación líquida dos recursos tributarios da Xunta de Galicia e dos seus organismos autónomos (criterio de caixa)	5
1. Distribución por capítulo	6
2. Distribución por concepto tributario	8
3. Distribución por titularidade e xestión	10
a. Figuras tributarias cedidas e xestionadas polo Estado	11
b. Figuras tributarias cedidas e xestionadas pola comunidade autónoma	12
c. Figuras tributarias propias	13
4. Distribución por OOAA	14
5. Distribución por caixas	17
Dereitos recoñecidos netos dos recursos tributarios da Xunta de Galicia e dos seus organismos autónomos (exercicio corrente)	20
1. Distribución por capítulo	21
2. Distribución por concepto tributario	23
3. Distribución por titularidade e xestión	25
a. Figuras tributarias cedidas e xestionadas polo Estado	26
b. Figuras tributarias cedidas e xestionadas pola comunidade autónoma	27
c. Figuras tributarias propias	28
4. Distribución por OOAA	29
5. Distribución por caixas	32
Indicadores de execución dos ingresos tributarios da Xunta de Galicia e dos seus organismos autónomos (exercicio corrente)	35
1. Distribución por concepto tributario	36
2. Distribución por titularidade e xestión	39
a. Figuras tributarias cedidas e xestionadas polo Estado	40
b. Figuras tributarias cedidas e xestionadas pola comunidade autónoma	41
c. Figuras tributarias propias	42
3. Distribución por OOAA	43
4. Distribución por caixas	47
Glosario	50
Clasificación económica do orzamento de ingresos	55

Nota metodolóxica

A Estatística tributaria autonómica é unha operación estatística de carácter oficial e periodicidade anual, que ten como obxectivo recompilar, sintetizar e difundir os aspectos máis importantes que caracterizan os ingresos de natureza tributaria da comunidade autónoma.

Esta operación estatística, responsabilidade da Consellería de Facenda e elaborada polo Servizo de Estudos e Estatísticas en coordinación coa Dirección Xeral de Tributos, trata de caracterizar a composición, volume e evolución dos ingresos por conceptos tributarios que obtén a facenda autonómica nun período de tempo dun ano.

A información de base procede dos datos rexistrados no Sistema de Contabilidade da Xunta de Galicia¹ - XUMCO2 (Xestión Unificada e Mecanizada da Contabilidade), sistema contable que integra a contabilidade financeira rexida polo Plan Xeral de Contabilidade Pública de Galicia² e a contabilidade orzamentaria que segue as instrucións das leis de orzamentos xerais de Galicia.

As unidades de información empregadas son os estados de ingresos tributarios, estruturados de acordo coa clasificación económica de ingresos de conformidade co artigo 49 da Lei de réxime financeiro e orzamentario de Galicia e nas instrucións anuais de elaboración dos orzamentos.

Esta publicación estrutúrase en tres bloques:

O primeiro, denominado "Recadación tributaria líquida da Xunta de Galicia e dos seus organismos autónomos" amosa a recadación en caixa dos recursos tributarios clasificados segundo concepto tributario, titularidade e xestión, da Administración xeral e OOAA e caixas de recadación. O concepto de caixa utilizado é o de recadación líquida, no que o criterio de rexistro se corresponde co momento de aplicación dos ingresos ao orzamento, incluíndo ingresos tanto do orzamento corrente como de exercicios pechados:

O segundo bloque ofrece información sobre os "Dereitos recoñecidos netos dos recursos tributarios da Xunta de Galicia e dos seus organismos autónomos" do orzamento corrente clasificados segundo concepto tributario, titularidade e xestión, da Administración xeral e OOAA e caixas de recadación.

No terceiro apartado constrúense indicadores básicos da execución orzamentaria dos ingresos tributarios clasificados segundo concepto tributario, titularidade e xestión, da Administración xeral e OOAA e caixas de recadación, engadindo aos datos xa proporcionados información sobre o orzamento inicial.

En canto á presentación dos datos, ofrécense tanto resumos numéricos agrupados en táboas como representacións gráficas que facilitan a interpretación dos resultados.

Finalmente, atópase como glosario a definición e os comentarios sobre os conceptos manexados nesta publicación, e a clasificación económica dos orzamentos de ingresos empregada.

¹ Orde do 1 de decembro de 1989 pola que se implanta un novo sistema de información contable na Administración da Xunta de Galicia.

² Orde do 28 de novembro de 2001 polo que se aproba o Plan Xeral de Contabilidade Pública de Galicia.

Recadación tributaria líquida da Xunta de Galicia e dos seus organismos autónomos (criterio de caixa)

1. Recadación líquida total. Distribución por capítulo

Administración xeral e organismos autónomos. Recadación líquida total por capítulo

Administración xeral e organismos autónomos	Recadación líquida total		
	2008	2007	TV (%)
11 Impostos directos	1.646,1	1.434,1	14,8
12 Impostos indirectos	2.540,2	2.709,3	-6,2
13 Taxas, e outros ingresos tributarios	241,6	249,3	-3,1
14 Transferencias correntes	9.184,1	8.374,7	9,7
15 Ingresos patrimoniais	60,7	44,1	37,6
16 Alleamento de investimentos reais	75,3	47,5	58,5
17 Transferencias de capital	1.199,2	933,6	28,5
18 Activos financeiros	18,9	17,3	9,5
19 Pasivos financeiros	597,9	532,0	12,4
Total Ingresos	15.564,2	14.342,0	8,5
Total Capítulos I, II, III	4.427,8	4.392,7	0,8
Ingresos tributarios	4.330,2	4.288,0	1,0

Fonte: XUMCO2
Unidades: millóns de euros

Administración xeral e organismos autónomos. Recadación líquida exercicio corrente e anteriores por capítulo

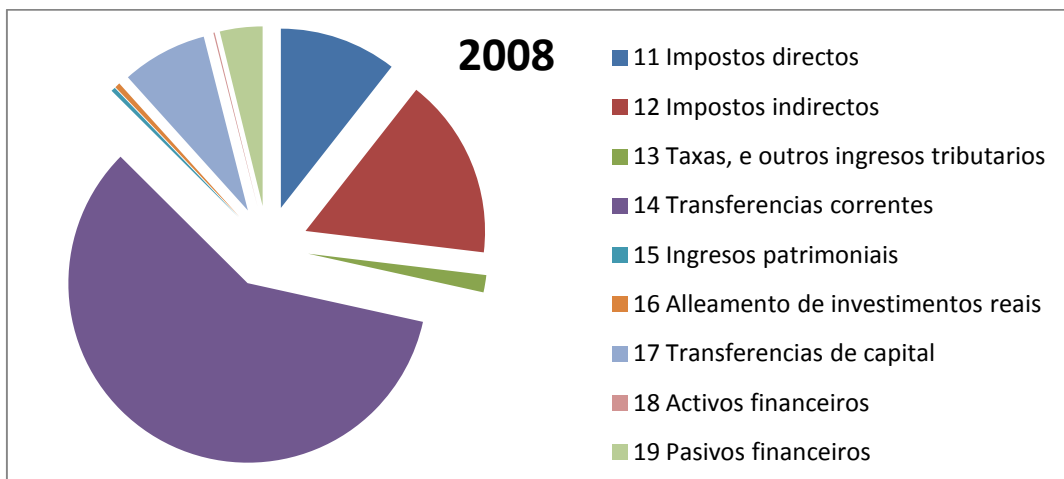
Administración xeral e organismos autónomos	2008		
	Recadación líquida total	Recadación líquida exercicio corrente	Recadación líquida exercicios anteriores
11 Impostos directos	1.646,1	1.636,3	9,8
12 Impostos indirectos	2.540,2	2.535,8	4,3
13 Taxas e outros ingresos tributarios	241,6	230,0	11,7
14 Transferencias correntes	9.184,1	8.809,7	374,5
15 Ingresos patrimoniais	60,7	55,9	4,8
16 Alleamento de investimentos reais	75,3	52,7	22,6
17 Transferencias de capital	1.199,2	846,9	352,3
18 Activos financeiros	18,9	18,9	0,0
19 Pasivos financeiros	597,9	587,9	10,0
Total Ingresos	15.564,2	14.774,2	790,0
Total Capítulos I, II, III	4.427,8	4.402,1	25,8
Ingresos tributarios	4.330,2	4.314,7	15,5

Administración xeral e organismos autónomos	2007		
	Recadación líquida total	Recadación líquida exercicio corrente	Recadación líquida exercicios anteriores
11 Impostos directos	1.434,1	1.429,2	4,8
12 Impostos indirectos	2.709,3	2.706,5	2,8
13 Taxas e outros ingresos tributarios	249,3	238,5	10,9
14 Transferencias correntes	8.374,7	8.104,8	269,9
15 Ingresos patrimoniais	44,1	43,9	0,2
16 Alleamento de investimentos reais	47,5	37,9	9,6
17 Transferencias de capital	933,6	808,3	125,3
18 Activos financeiros	17,3	17,3	0,0
19 Pasivos financeiros	532,0	532,0	0,0
Total Ingresos	14.342,0	13.918,4	423,6
Total Capítulos I, II, III	4.392,7	4.374,2	18,5
Ingresos tributarios	4.288,0	4.278,3	9,7

Administración xeral e organismos autónomos	TV (%)		
	Recadación líquida total	Recadación líquida exercicio corrente	Recadación líquida exercicios anteriores
11 Impostos directos	14,8	14,5	103,0
12 Impostos indirectos	-6,2	-6,3	55,8
13 Taxas e outros ingresos tributarios	-3,1	-3,6	7,3
14 Transferencias correntes	9,7	8,7	38,7
15 Ingresos patrimoniais	37,6	27,3	1.924,4
16 Alleamento de investimentos reais	58,5	39,1	134,6
17 Transferencias de capital	28,5	4,8	181,1
18 Activos financeiros	9,5	9,5	-100,0
19 Pasivos financeiros	12,4	10,5	
Total Ingresos	8,5	6,1	86,5
Total Capítulos I, II, III	0,8	0,6	39,6
Ingresos tributarios	1,0	0,9	59,3

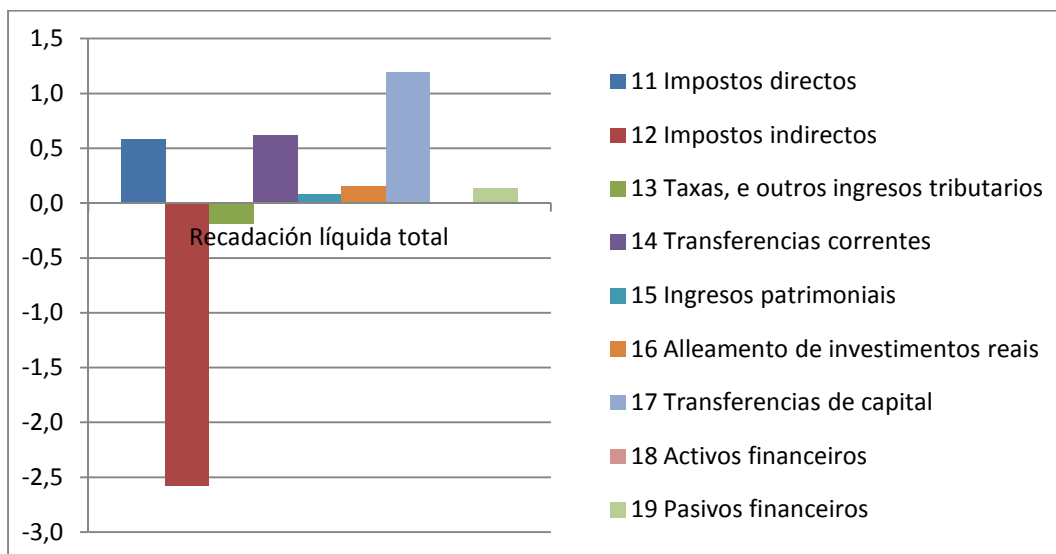
Fonte: XUMCO2
Unidades: millóns de euros

Administración xeral e organismos autónomos. Estrutura recadación líquida total por capítulo



Fonte: XUMCO2

Administración xeral e organismos autónomos. Diferenza 2008-2007 estrutura recadación líquida total



Fonte: XUMCO2

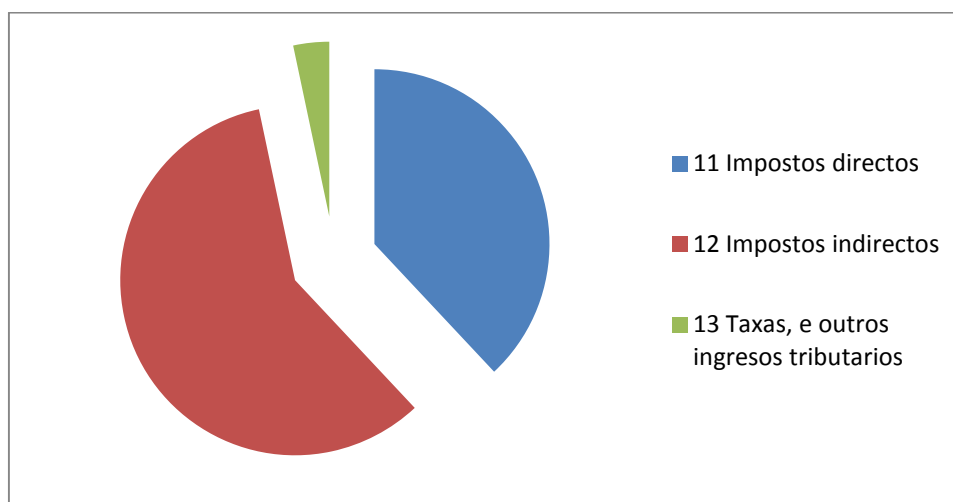
2. Recadación líquida total. Distribución por conceptos tributarios

Administración xeral e organismos autónomos. Recadación líquida total por conceptos tributarios

Administración xeral e organismos autónomos	Recadación líquida total		
	2008	2007	TV (%)
11 Impostos directos	1.646,1	1.434,1	14,8
110 Sobre a renda	1.334,7	1.122,9	18,9
1100 Tarifa autonómica sobre o IRPF	1.334,7	1.122,9	18,9
111 Sobre o capital	311,4	311,2	0,1
1110 Imposto sobre sucesións e doazóns	229,8	236,7	-2,9
1111 Imposto sobre o patrimonio	81,6	74,5	9,5
12 Impostos indirectos	2.540,2	2.709,3	-6,2
120 Sobre transmisións patrimoniais e A.X.D.	399,9	616,2	-35,1
1200 Sobre transmisións inter vivos	176,9	322,3	-45,1
1201 Sobre actos xurídicos documentados	223,0	293,9	-24,1
121 Imposto sobre o valor engadido	1.453,1	1.381,3	5,2
1210 IVE	1.453,1	1.381,3	5,2
122 Impostos sobre consumos específicos	679,7	693,9	-2,0
1220 Impostos especiais	586,7	600,5	-2,3
12200 Imposto s/ o alcohol e bebidas derivadas	21,1	23,0	-8,3
12201 Imposto sobre a cervexa	5,9	5,5	7,4
12203 Imposto sobre elaborados de tabaco	130,8	120,5	8,5
12204 Imposto sobre hidrocarburos	272,1	274,4	-0,8
12205 imp.s/ determinados medios de transporte	61,4	93,9	-34,6
12206 Imposto sobre produtos intermedios	0,6	0,5	17,3
12207 Imposto sobre a electricidade	94,8	82,7	14,6
1221 Imposto retallista de hidrocarburos	93,0	93,4	-0,4
12210 Imposto retallista de hidrocar. (estatal)	59,7	59,7	0,0
12211 Imposto retallista de hidroc. (autonóm.)	33,3	33,7	-1,1
129 Tributos propios da Comunidade Autónoma	7,5	17,9	-58,3
1290 Tributación autonómica sobre o xogo	4,0	4,5	-11,1
1291 Imposto sobre a contaminación atmosférica	3,4	13,4	-74,3
13 Taxas e outros ingresos tributarios	144,0	144,7	-0,5
130 Taxas administrativas	39,9	36,8	8,6
132 Outras taxas	70,3	72,8	-3,5
1320 Taxas sobre o xogo	70,3	72,8	-3,5
139 Outros ingresos	33,7	35,0	-3,8
1390 Canon de saneamento	33,7	35,0	-3,8

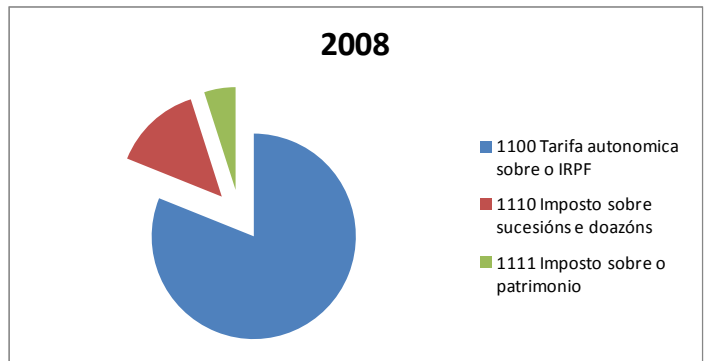
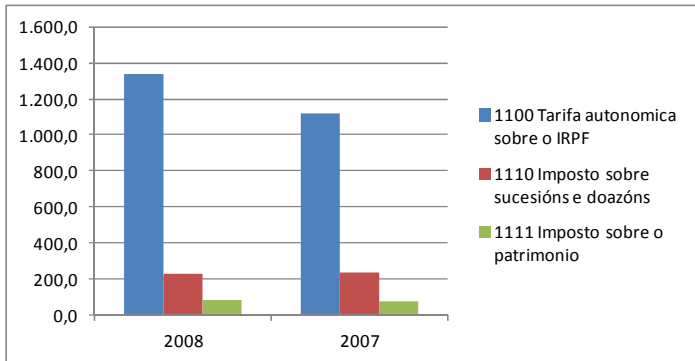
Fonte: XUMCO2
Unidades: millóns de euros

Administración xeral e organismos autónomos. Recadación líquida total por conceptos tributarios



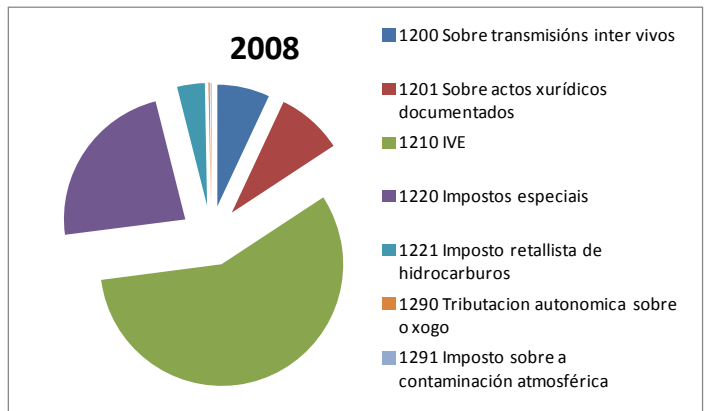
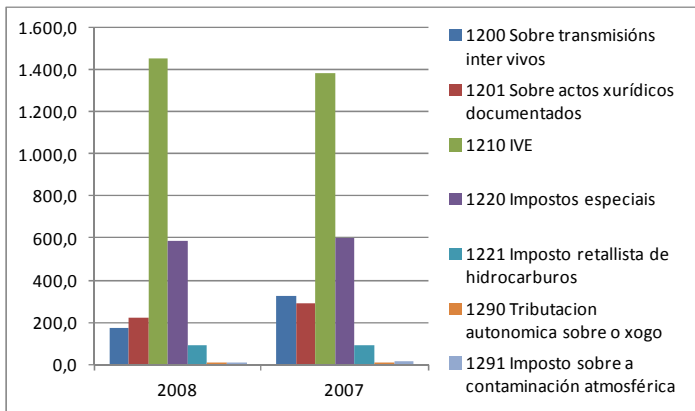
Fonte: XUMCO2

Administración xeral e organismos autónomos. Recadación líquida total por conceptos tributarios. Impostos directos



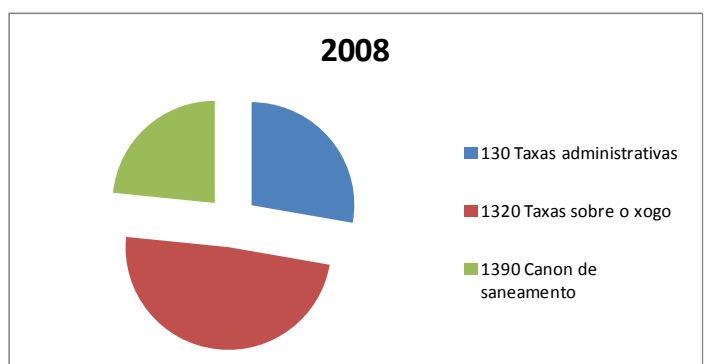
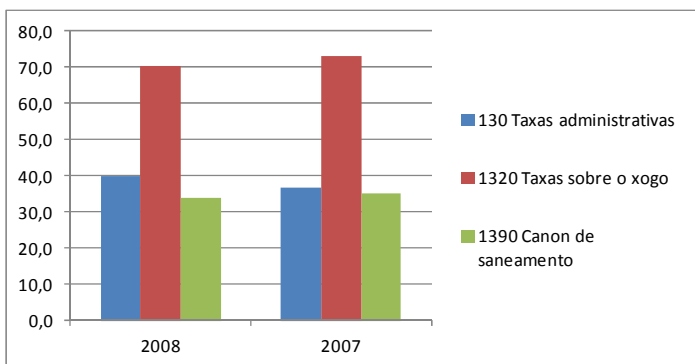
Fonte: XUMCO2

Administración xeral e organismos autónomos. Recadación líquida total por conceptos tributarios. Impostos indirectos



Fonte: XUMCO2

Administración xeral e organismos autónomos. Recadación líquida total por conceptos tributarios. Taxas e outros conceptos tributarios

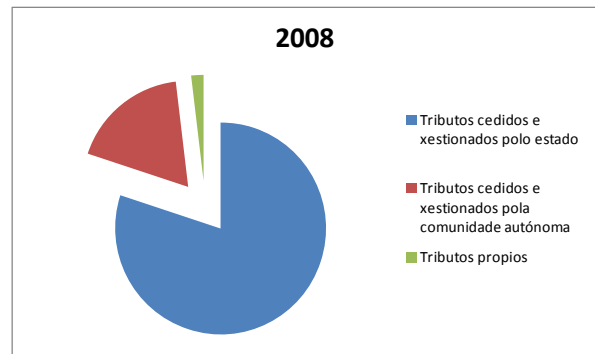
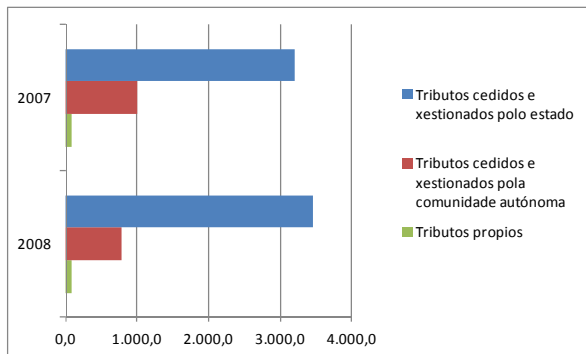


Fonte: XUMCO2

3. Recadación líquida total. Distribución por titularidade e xestión

Administración xeral e organismos autónomos. Recadación líquida total por conceptos tributarios. Distribución por titularidade e xestión

Administración xeral e organismos autónomos	Recadación líquida total		
	2008	2007	TV (%)
Tributos cedidos e xestionados polo estado	3.467,5	3.198,1	8,4
Tributos cedidos e xestionados pola comunidade autónoma	781,6	1.000,2	-21,9
Tributos propios	81,1	89,7	-9,6



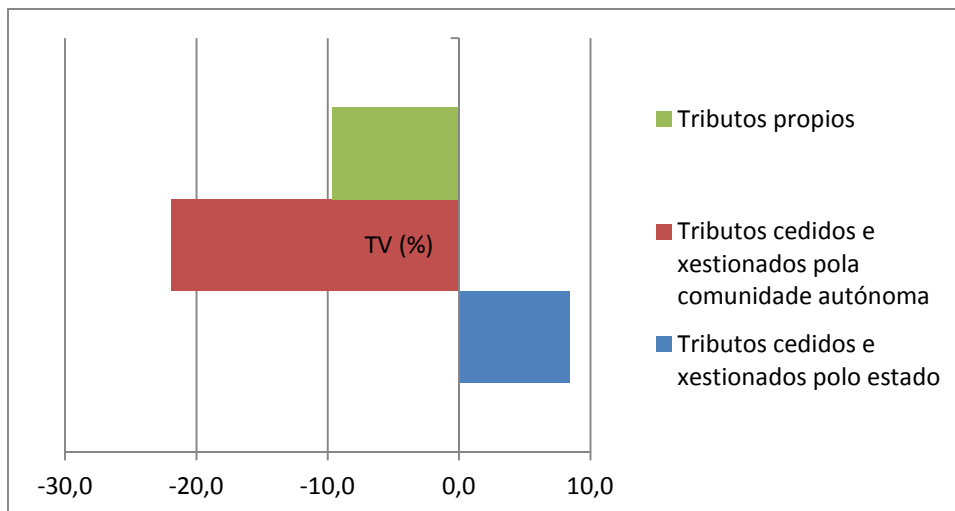
Fonte: XUMCO2
Unidades: millóns de euros

Administración xeral e organismos autónomos. Recadación líquida total por conceptos tributarios. Estructura en % por titularidade e xestión

Administración xeral e organismos autónomos	Recadación líquida total		
	2008	2007	Diferenza
Tributos cedidos e xestionados polo estado	80,1	74,6	5,5
Tributos cedidos e xestionados pola comunidade autónoma	18,0	23,3	-5,3
Tributos propios	1,9	2,1	-0,2

Fonte: XUMCO2

Administración xeral e organismos autónomos. Recadación líquida total por conceptos tributarios. Distribución por titularidade e xestión. Taxa de variación interanual 2008-2007



Fonte: XUMCO2

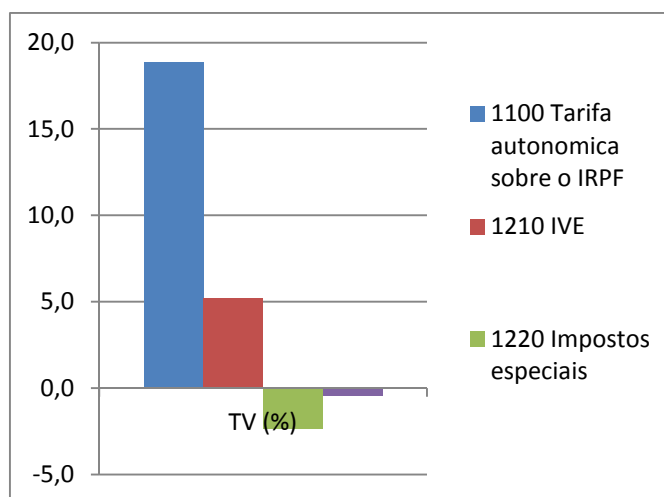
a. Recadación líquida total. Figuras tributarias cedidas e xestionadas polo estado

Administración xeral e organismos autónomos. Recadación líquida total por conceptos tributarios. Figuras tributarias cedidas e xestionadas polo estado

Administración xeral e organismos autónomos	Recadación líquida total		
	2008	2007	TV (%)
11 Impostos directos	1.334,7	1.122,9	18,9
110 Sobre a renda	1.334,7	1.122,9	18,9
1100 Tarifa autonómica sobre o IRPF	1.334,7	1.122,9	18,9
12 Impostos indirectos	2.132,8	2.075,2	2,8
121 Imposto sobre o valor engadido	1.453,1	1.381,3	5,2
1210 IVE	1.453,1	1.381,3	5,2
122 Impostos sobre consumos específicos	679,7	693,9	-2,0
1220 Impostos especiais	586,7	600,5	-2,3
12200 Imposto s/ o alcohol e bebidas derivadas	21,1	23,0	-8,3
12201 Imposto sobre a cervexa	5,9	5,5	7,4
12203 Imposto sobre elaborados de tabaco	130,8	120,5	8,5
12204 Imposto sobre hidrocarburos	272,1	274,4	-0,8
12205 imp.s/ determinados medios de transporte	61,4	93,9	-34,6
12206 Imposto sobre produtos intermedios	0,6	0,5	17,3
12207 Imposto sobre a electricidade	94,8	82,7	14,6
1221 Imposto retalista de hidrocarburos	93,0	93,4	-0,4
12210 Imposto retalista de hidrocar. (estatal)	59,7	59,7	0,0
12211 Imposto retalista de hidroc. (autonóm.)	33,3	33,7	-1,1

Fonte: XUMCO2
Unidades: millóns de euros

Administración xeral e organismos autónomos. Recadación líquida total por conceptos tributarios. Taxa de variación interanual 2008-2007 das figuras tributarias cedidas e xestionadas polo estado



Fonte: XUMCO2

Administración xeral e organismos autónomos. Recadación líquida total por conceptos tributarios. Estrutura das figuras tributarias cedidas e xestionadas polo estado

Administración xeral e organismos autónomos	Recadación líquida total		
	2008	2007	Diferenza
11 Impostos directos	38,5	35,1	3,4
110 Sobre a renda	100,0	100,0	0,0
1100 Tarifa autonómica sobre o IRPF	100,0	100,0	0,0
12 Impostos indirectos	61,5	64,9	-3,4
121 Imposto sobre o valor engadido	68,1	66,6	1,6
1210 IVE	68,1	66,6	1,6
122 Impostos sobre consumos específicos	31,9	33,4	-1,6
1220 Impostos especiais	27,5	28,9	-1,4
12200 Imposto s/ o alcohol e bebidas derivadas	1,0	1,1	-0,1
12201 Imposto sobre a cervexa	0,3	0,3	0,0
12203 Imposto sobre elaborados de tabaco	6,1	5,8	0,3
12204 Imposto sobre hidrocarburos	12,8	13,2	-0,5
12205 imp.s/ determinados medios de transporte	2,9	4,5	-1,6
12206 Imposto sobre produtos intermedios	0,0	0,0	0,0
12207 Imposto sobre a electricidade	4,4	4,0	0,5
1221 Imposto retalista de hidrocarburos	4,4	4,5	-0,1
12210 Imposto retalista de hidrocar. (estatal)	2,8	2,9	-0,1
12211 Imposto retalista de hidroc. (autonóm.)	1,6	1,6	0,0

Fonte: XUMCO2

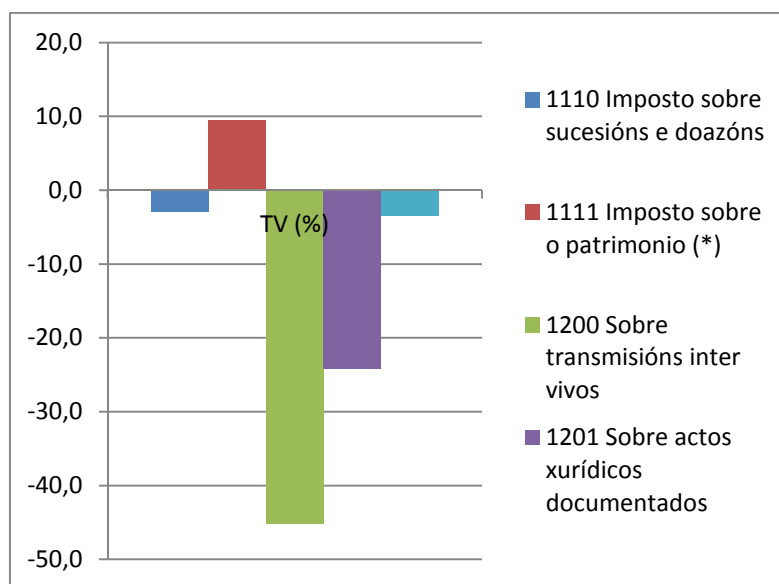
b. Recadación líquida total. Figuras tributarias cedidas e xestionadas pola comunidade autónoma

Administración xeral e organismos autónomos. Recadación líquida total por conceptos tributarios. Figuras tributarias cedidas e xestionadas pola comunidade autónoma

Administración xeral e organismos autónomos	Recadación líquida total		
	2008	2007	TV (%)
11 Impostos directos	311,4	311,2	0,1
111 Sobre o capital	311,4	311,2	0,1
1110 Imposto sobre sucesións e doazóns	229,8	236,7	-2,9
1111 Imposto sobre o patrimonio (*)	81,6	74,5	9,5
12 Impostos indirectos	399,9	616,2	-35,1
120 Sobre transmisións patrimoniais e A.X.D.	399,9	616,2	-35,1
1200 Sobre transmisións inter vivos	176,9	322,3	-45,1
1201 Sobre actos xurídicos documentados	223,0	293,9	-24,1
13 Taxas e outros ingresos tributarios	70,3	72,8	-3,5
132 Outras taxas	70,3	72,8	-3,5
1320 Taxas sobre o xogo	70,3	72,8	-3,5

Fonte: XUMCO2
Unidades: millóns de euros
(*) xestión compartida (Lei 21/2001)

Administración xeral e organismos autónomos. Recadación líquida total por conceptos tributarios. Taxa de variación interanual 2008-2007 das figuras tributarias cedidas e xestionadas pola comunidade autónoma



Fonte: XUMCO2

Administración xeral e organismos autónomos. Recadación líquida total por conceptos tributarios. Estrutura das figuras tributarias cedidas e xestionadas pola comunidade autónoma

Administración xeral e organismos autónomos	Recadación líquida total		
	2008	2007	Diferenza
11 Impostos directos	39,8	31,1	8,7
111 Sobre o capital	100,0	100,0	0,0
1110 Imposto sobre sucesións e doazóns	73,8	76,1	-2,3
1111 Imposto sobre o patrimonio	26,2	23,9	2,3
12 Impostos indirectos	51,2	61,6	-10,4
120 Sobre transmisións patrimoniais e A.X.D.	100,0	100,0	0,0
1200 Sobre transmisións inter vivos	44,2	52,3	-8,1
1201 Sobre actos xurídicos documentados	55,8	47,7	8,1
13 Taxas e outros ingresos tributarios	9,0	7,3	1,7
132 Outras taxas	100,0	100,0	0,0
1320 Taxas sobre o xogo	100,0	100,0	0,0

Fonte: XUMCO2

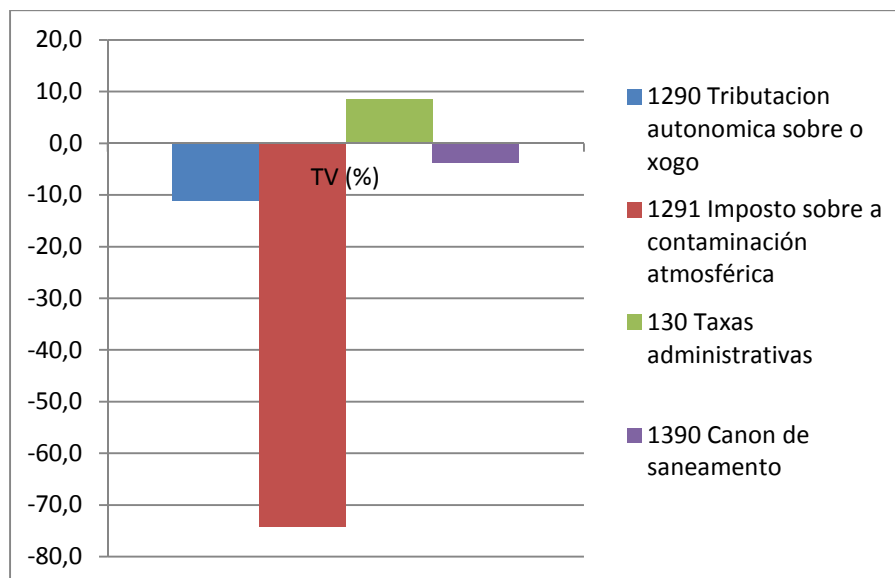
c. Recadación líquida total. Figuras tributarias propias

Administración xeral e organismos autónomos. Recadación líquida total por conceptos tributarios. Figuras tributarias propias

Administración xeral e organismos autónomos	Recadación líquida total		
	2008	2007	TV (%)
12 Impostos indirectos	7,5	17,9	-58,3
129 Tributos propios da Comunidade Autónoma	7,5	17,9	-58,3
1290 Tributación autonómica sobre o xogo	4,0	4,5	-11,1
1291 Imposto sobre a contaminación atmosférica	3,4	13,4	-74,3
13 Taxas e outros ingresos tributarios	73,6	71,8	2,5
130 Taxas administrativas	39,9	36,8	8,6
139 Outros ingresos	33,7	35,0	-3,8
1390 Canon de saneamento	33,7	35,0	-3,8

Fonte: XUMCO2
Unidades: millóns de euros

Administración xeral e organismos autónomos. Recadación líquida total por conceptos tributarios. Taxa de variación interanual 2008-2007 das figuras tributarias propias



Fonte: XUMCO2

Administración xeral e organismos autónomos. Recadación líquida total por conceptos tributarios. Estrutura das figuras tributarias propias

Administración xeral e organismos autónomos	Recadación líquida total		
	2008	2007	Diferenza
12 Impostos indirectos	9,2	20,0	-10,8
129 Tributos propios da Comunidade Autónoma	100,0	100,0	0,0
1290 Tributación autonómica sobre o xogo	53,9	25,3	28,6
1291 Imposto sobre a contaminación atmosférica	46,1	74,7	-28,6
13 Taxas e outros ingresos tributarios	90,8	80,0	10,8
130 Taxas administrativas	54,2	51,2	3,0
139 Outros ingresos	45,8	48,8	-3,0
1390 Canon de saneamento	45,8	48,8	-3,0

Fonte: XUMCO2

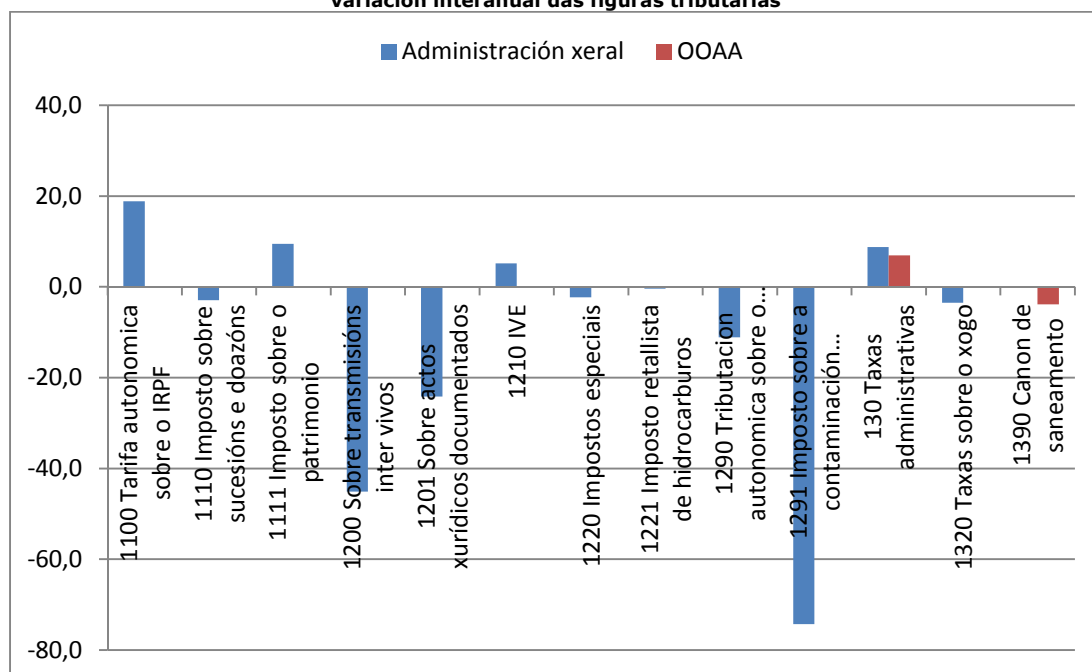
4. Recadación líquida total. Distribución por OAAA

Administración xeral e organismos autónomos. Recadación líquida total por conceptos tributarios. Distribución por OAAA

Recadación líquida total	2008		2007		TV (%)	
	Administración xeral	OAAA	Administración xeral	OAAA	Administración xeral	OAAA
11 Impostos directos	1.646,1	0,0	1.434,1	0,0	14,8	
110 Sobre a renda	1.334,7	0,0	1.122,9	0,0	18,9	
1100 Tarifa autonómica sobre o IRPF	1.334,7	0,0	1.122,9	0,0	18,9	
111 Sobre o capital	311,4	0,0	311,2	0,0	0,1	
1110 Imposto sobre sucesións e doazóns	229,8	0,0	236,7	0,0	-2,9	
1111 Imposto sobre o patrimonio	81,6	0,0	74,5	0,0	9,5	
12 Impostos indirectos	2.540,2	0,0	2.709,3	0,0	-6,2	
120 Sobre transmisións patrimoniais e A.X.D.	399,9	0,0	616,2	0,0	-35,1	
1200 Sobre transmisións inter vivos	176,9	0,0	322,3	0,0	-45,1	
1201 Sobre actos xurídicos documentados	223,0	0,0	293,9	0,0	-24,1	
121 Imposto sobre o valor engadido	1.453,1	0,0	1.381,3	0,0	5,2	
1210 IVE	1.453,1	0,0	1.381,3	0,0	5,2	
122 Impostos sobre consumos específicos	679,7	0,0	693,9	0,0	-2,0	
1220 Impostos especiais	586,7	0,0	600,5	0,0	-2,3	
12200 Imposto s/ o alcohol e bebidas derivadas	21,1	0,0	23,0	0,0	-8,3	
12201 Imposto sobre a cervexa	5,9	0,0	5,5	0,0	7,4	
12203 Imposto sobre elaborados de tabaco	130,8	0,0	120,5	0,0	8,5	
12204 Imposto sobre hidrocarburos	272,1	0,0	274,4	0,0	-0,8	
12205 imp.s/ determinados medios de transporte	61,4	0,0	93,9	0,0	-34,6	
12206 Imposto sobre produtos intermedios	0,6	0,0	0,5	0,0	17,3	
12207 Imposto sobre a electricidade	94,8	0,0	82,7	0,0	14,6	
1221 Imposto retalista de hidrocarburos	93,0	0,0	93,4	0,0	-0,4	
12210 Imposto retalista de hidrocar. (estatal)	59,7	0,0	59,7	0,0	0,0	
12211 Imposto retalista de hidrocar. (autonóm.)	33,3	0,0	33,7	0,0	-1,1	
129 Tributos propios da Comunidade Autónoma	7,5	0,0	17,9	0,0	-58,3	
1290 Tributación autonómica sobre o xogo	4,0	0,0	4,5	0,0	-11,1	
1291 Imposto sobre a contaminación atmosférica	3,4	0,0	13,4	0,0	-74,3	
13 Taxas e outros ingresos tributarios	106,0	38,0	105,6	39,1	0,3	-2,7
130 Taxas administrativas	35,6	4,3	32,8	4,0	8,7	7,0
132 Outras taxas	70,3	0,0	72,8	0,0	-3,5	
1320 Taxas sobre o xogo	70,3	0,0	72,8	0,0	-3,5	
139 Outros ingresos	0,0	33,7	0,0	35,0		-3,8
1390 Canon de saneamento	0,0	33,7	0,0	35,0		-3,8

Fonte: XUMCO2
Unidades: millóns de euros

Administración xeral e organismos autónomos. Recadación líquida total por conceptos tributarios. Taxa de variación interanual das figuras tributarias



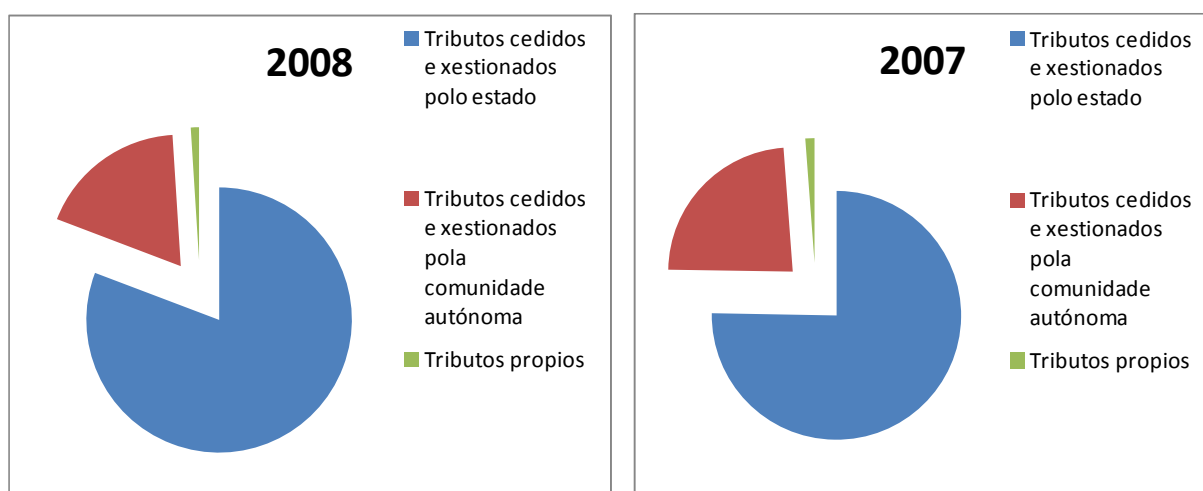
Fonte: XUMCO2

Administración xeral e organismos autónomos. Recadación líquida total por OOAA. Distribución por titularidade e xestión

Recadación líquida total	2008		2007		TV (%)	
	Administración xeral	OOAA	Administración xeral	OOAA	Administración xeral	OOAA
Tributos cedidos e xestionados polo estado	3.467,5	0,0	3.198,1	0,0	8,4	
Tributos cedidos e xestionados pola comunidade autónoma	781,6	0,0	1.000,2	0,0	-21,9	
Tributos propios	43,1	38,0	50,7	39,1	-14,9	-2,7

Fonte: XUMCO2
Unidades: millóns de euros

Administración xeral. Recadación líquida total. Estrutura por titularidade e xestión



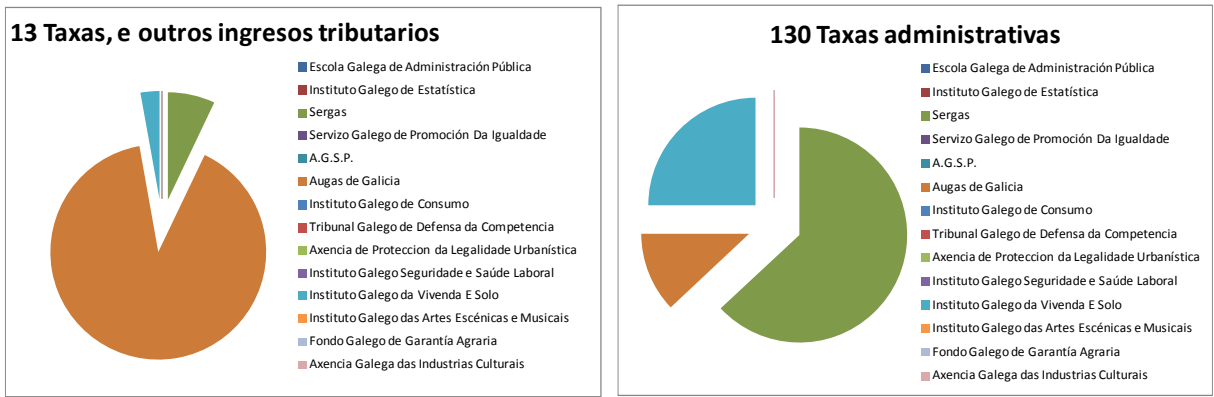
Fonte: XUMCO2

OOAA. Recadación líquida total dos tributos propios. Distribución por OOAA e concepto tributario

Recadación líquida total	Tributos propios			
	13 Taxas e outros ingresos tributarios	130 Taxas administrativas	139 Outros ingresos	1390 Canon de saneamento
Escola Galega de Administración Pública	0,0	0,0	0,0	0,0
Instituto Galego de Estatística	0,0	0,0	0,0	0,0
Sergas	2,7	2,7	0,0	0,0
Servizo Galego de Promoción da Igualdade	0,0	0,0	0,0	0,0
A.G.S.P.	0,0	0,0	0,0	0,0
Augas de Galicia	34,2	0,5	33,7	33,7
Instituto Galego de Consumo	0,0	0,0	0,0	0,0
Tribunal Galego de Defensa da Competencia	0,0	0,0	0,0	0,0
Axencia de Protección da Legalidade Urbanística	0,0	0,0	0,0	0,0
Instituto Galego de Seguridade e Saúde Laboral	0,0	0,0	0,0	0,0
Instituto Galego da Vivenda e Solo	1,1	1,1	0,0	0,0
Instituto Galego das Artes Escénicas e Musicais	0,0	0,0	0,0	0,0
Fondo Galego de Garantía Agraria	0,0	0,0	0,0	0,0
Axencia Galega das Industrias Culturais	0,0	0,0	0,0	0,0

Fonte: XUMCO2
Unidades: millóns de euros

OOAA. Recadación líquida total. Estructura dos tributos propios por OOAA



Fonte: XUMCO2

5. Recadación líquida total. Distribución por caixas

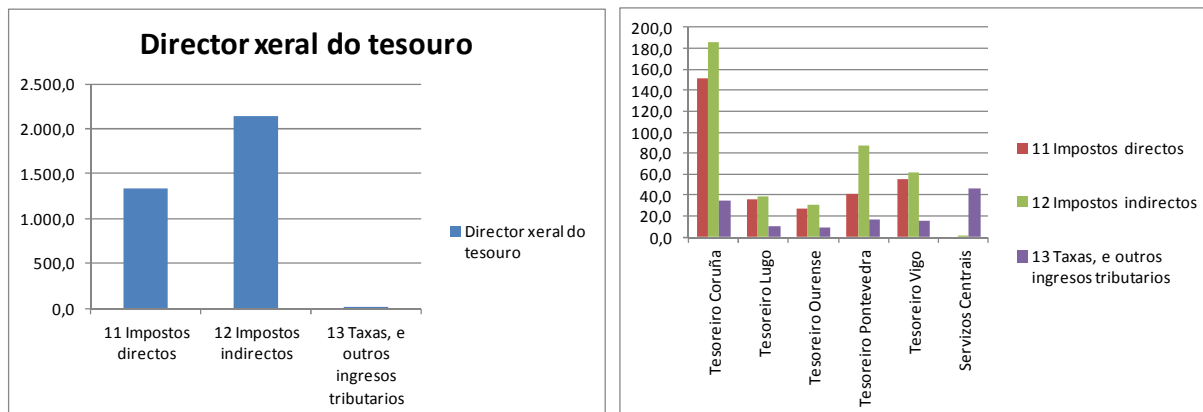
Administración xeral e organismos autónomos. Recadación líquida total. Distribución por concepto e caixa

Administración xeral e organismos autónomos	2008 / Recadación líquida total						
	Director xeral do tesouro	Tesourería Coruña	Tesourería Lugo	Tesourería Ourense	Tesourería Pontevedra	Tesourería Vigo	Servizos Centrais
11 Impostos directos	1.334,7	150,6	36,7	27,1	41,5	55,5	0,0
110 Sobre a renda	1.334,7	0,0	0,0	0,0	0,0	0,0	0,0
1100 Tarifa autonómica sobre o IRPF	1.334,7	0,0	0,0	0,0	0,0	0,0	0,0
111 Sobre o capital	0,0	150,6	36,7	27,1	41,5	55,5	0,0
1110 Imposto sobre sucesións e doazóns	0,0	106,6	29,9	18,8	32,3	42,3	0,0
1111 Imposto sobre o patrimonio	0,0	44,0	6,8	8,3	9,3	13,2	0,0
12 Impostos indirectos	2.136,5	185,7	38,1	31,3	86,7	61,9	0,0
120 Sobre transmisións patrimoniais e A.X.D.	3,6	180,9	37,7	31,1	86,2	60,3	0,0
1200 Sobre transmisións inter vivos	0,0	80,6	17,8	15,2	35,7	27,5	0,0
1201 Sobre actos xurídicos documentados	3,6	100,3	19,9	15,9	50,5	32,7	0,0
121 Imposto sobre o valor engadido	1.453,1	0,0	0,0	0,0	0,0	0,0	0,0
1210 IVE	1.453,1	0,0	0,0	0,0	0,0	0,0	0,0
122 Impostos sobre consumos específicos	679,7	0,0	0,0	0,0	0,0	0,0	0,0
1220 Impostos especiais	586,7	0,0	0,0	0,0	0,0	0,0	0,0
12200 Imposto s/ o alcohol e bebidas derivadas	21,1	0,0	0,0	0,0	0,0	0,0	0,0
12201 Imposto sobre a cervexa	5,9	0,0	0,0	0,0	0,0	0,0	0,0
12203 Imposto sobre elaborados de tabaco	130,8	0,0	0,0	0,0	0,0	0,0	0,0
12204 Imposto sobre hidrocarburos	272,1	0,0	0,0	0,0	0,0	0,0	0,0
12205 imp.s/ determinados medios de transporte	61,4	0,0	0,0	0,0	0,0	0,0	0,0
12206 Imposto sobre produtos intermedios	0,6	0,0	0,0	0,0	0,0	0,0	0,0
12207 Imposto sobre a electricidade	94,8	0,0	0,0	0,0	0,0	0,0	0,0
1221 Imposto retalista de hidrocarburos	93,0	0,0	0,0	0,0	0,0	0,0	0,0
12210 Imposto retalista de hidrocar. (estatal)	59,7	0,0	0,0	0,0	0,0	0,0	0,0
12211 Imposto retalista de hidroc. (autonóm.)	33,3	0,0	0,0	0,0	0,0	0,0	0,0
129 Tributos propios da Comunidade Autónoma	0,0	4,8	0,4	0,2	0,4	1,6	0,0
1290 Tributación autonómica sobre o xogo	0,0	1,7	0,1	0,2	0,4	1,6	0,0
1291 Imposto sobre a contaminación atmosférica	0,0	3,1	0,3	0,0	0,0	0,0	0,0
13 Taxas e outros ingresos tributarios	11,6	34,9	9,9	9,8	16,6	15,3	46,0
130 Taxas administrativas	11,6	5,2	3,1	2,7	5,1	0,0	12,3
132 Outras taxas	0,0	29,7	6,7	7,1	11,5	15,3	0,0
1320 Taxas sobre o xogo	0,0	29,7	6,7	7,1	11,5	15,3	0,0
139 Outros ingresos	0,0	0,0	0,0	0,0	0,0	0,0	33,7
1390 Canon de saneamento	0,0	0,0	0,0	0,0	0,0	0,0	33,7

Administración xeral e organismos autónomos	2007 / Recadación líquida total						
	Director xeral do tesouro	Tesourería Coruña	Tesourería Lugo	Tesourería Ourense	Tesourería Pontevedra	Tesourería Vigo	Servizos Centrais
11 Impostos directos	1.122,9	133,1	36,1	35,9	45,0	61,1	0,0
110 Sobre a renda	1.122,9	0,0	0,0	0,0	0,0	0,0	0,0
1100 Tarifa autonómica sobre o IRPF	1.122,9	0,0	0,0	0,0	0,0	0,0	0,0
111 Sobre o capital	0,0	133,1	36,1	35,9	45,0	61,1	0,0
1110 Imposto sobre sucesións e doazóns	0,0	94,2	29,7	27,7	36,6	48,5	0,0
1111 Imposto sobre o patrimonio	0,0	38,8	6,5	8,2	8,5	12,5	0,0
12 Impostos indirectos	2.079,4	297,9	62,0	43,2	132,5	94,3	0,0
120 Sobre transmisións patrimoniais e A.X.D.	4,1	283,0	61,6	42,9	132,1	92,4	0,0
1200 Sobre transmisións inter vivos	0,0	148,7	30,8	23,2	68,3	51,3	0,0
1201 Sobre actos xurídicos documentados	4,1	134,4	30,8	19,7	63,8	41,1	0,0
121 Imposto sobre o valor engadido	1.381,3	0,0	0,0	0,0	0,0	0,0	0,0
1210 IVE	1.381,3	0,0	0,0	0,0	0,0	0,0	0,0
122 Impostos sobre consumos específicos	693,9	0,0	0,0	0,0	0,0	0,0	0,0
1220 Impostos especiais	600,5	0,0	0,0	0,0	0,0	0,0	0,0
12200 Imposto s/ o alcohol e bebidas derivadas	23,0	0,0	0,0	0,0	0,0	0,0	0,0
12201 Imposto sobre a cervexa	5,5	0,0	0,0	0,0	0,0	0,0	0,0
12203 Imposto sobre elaborados de tabaco	120,5	0,0	0,0	0,0	0,0	0,0	0,0
12204 Imposto sobre hidrocarburos	274,4	0,0	0,0	0,0	0,0	0,0	0,0
12205 imp.s/ determinados medios de transporte	93,9	0,0	0,0	0,0	0,0	0,0	0,0
12206 Imposto sobre produtos intermedios	0,5	0,0	0,0	0,0	0,0	0,0	0,0
12207 Imposto sobre a electricidade	82,7	0,0	0,0	0,0	0,0	0,0	0,0
1221 Imposto retalista de hidrocarburos	93,4	0,0	0,0	0,0	0,0	0,0	0,0
12210 Imposto retalista de hidrocar. (estatal)	59,7	0,0	0,0	0,0	0,0	0,0	0,0
12211 Imposto retalista de hidroc. (autonóm.)	33,7	0,0	0,0	0,0	0,0	0,0	0,0
129 Tributos propios da Comunidade Autónoma	0,0	14,9	0,4	0,2	0,4	2,0	0,0
1290 Tributación autonómica sobre o xogo	0,0	1,8	0,1	0,2	0,4	2,0	0,0
1291 Imposto sobre a contaminación atmosférica	0,0	13,1	0,3	0,0	0,0	0,0	0,0
13 Taxas e outros ingresos tributarios	9,9	38,4	9,5	9,3	17,0	17,1	43,5
130 Taxas administrativas	9,9	8,2	3,0	2,4	4,9	0,0	8,4
132 Outras taxas	0,0	30,3	6,5	6,9	12,1	17,1	0,0
1320 Taxas sobre o xogo	0,0	30,3	6,5	6,9	12,1	17,1	0,0
139 Outros ingresos	0,0	0,0	0,0	0,0	0,0	0,0	35,0
1390 Canon de saneamento	0,0	0,0	0,0	0,0	0,0	0,0	35,0

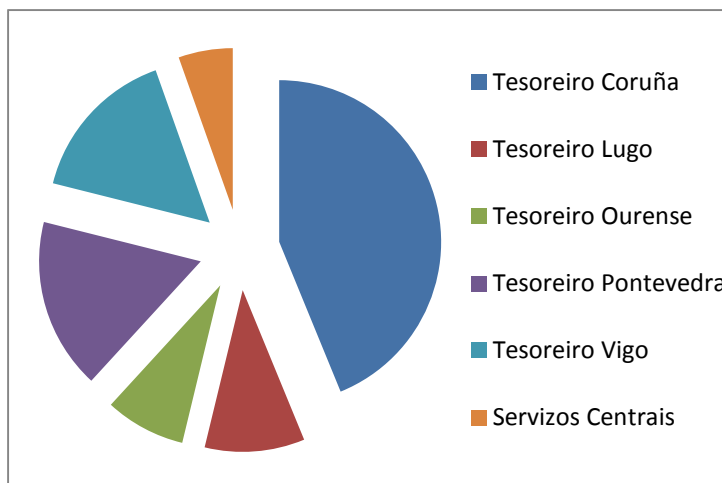
Fonte: XUMCO2
Unidades: millóns de euros

Administración xeral e organismos autónomos. Recadación líquida total. Impostos directos, impostos indirectos, taxas e outros ingresos tributarios por caixa



Fonte: XUMCO2

Administración xeral e organismos autónomos. Recadación líquida total. Distribución dos ingresos tributarios por caixa



Fonte: XUMCO2

Administración xeral e organismos autónomos. Recadación líquida total. Ingresos tributarios por titularidade e xestión, e caixas

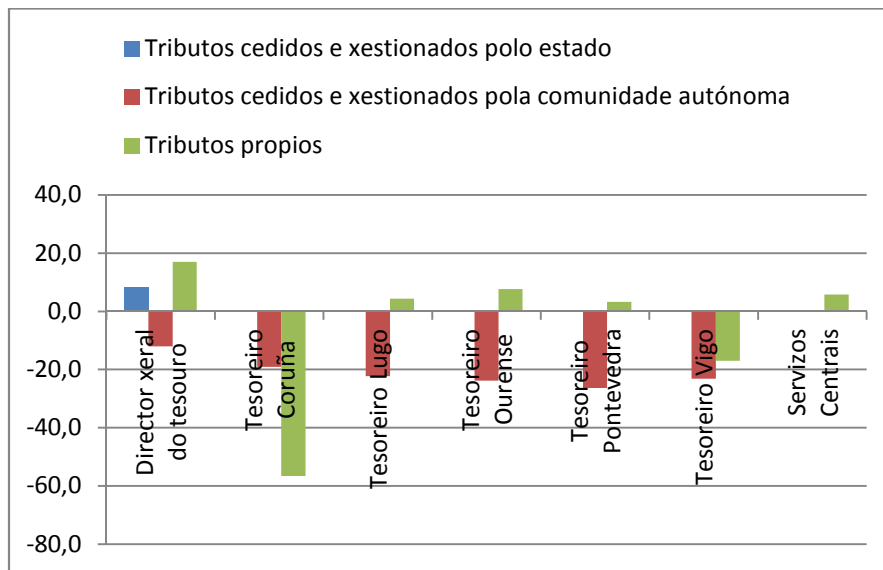
Administración xeral e organismos autónomos	2008 / Recadación líquida total						
	Director xeral do tesouro	Tesourería Coruña	Tesourería Lugo	Tesourería Ourense	Tesourería Pontevedra	Tesourería Vigo	Servizos Centrais
Tributos cedidos e xestionados polo estado	3.467,5	0,0	0,0	0,0	0,0	0,0	0,0
Tributos cedidos e xestionados pola comunidade autónoma	3,6	361,2	81,1	65,3	139,3	131,1	0,0
Tributos propios	11,6	10,0	3,5	2,9	5,5	1,6	46,0

Administración xeral e organismos autónomos	2007 / Recadación líquida total						
	Director xeral do tesouro	Tesourería Coruña	Tesourería Lugo	Tesourería Ourense	Tesourería Pontevedra	Tesourería Vigo	Servizos Centrais
Tributos cedidos e xestionados polo estado	3.198,1	0,0	0,0	0,0	0,0	0,0	0,0
Tributos cedidos e xestionados pola comunidade autónoma	4,1	446,4	104,3	85,7	189,2	170,5	0,0
Tributos propios	9,9	23,0	3,4	2,7	5,3	2,0	43,5

Administración xeral e organismos autónomos	TV (%) / Recadación líquida total						
	Director xeral do tesouro	Tesourería Coruña	Tesourería Lugo	Tesourería Ourense	Tesourería Pontevedra	Tesourería Vigo	Servizos Centrais
Tributos cedidos e xestionados polo estado	8,4						
Tributos cedidos e xestionados pola comunidade autónoma	-12,0	-19,1	-22,3	-23,8	-26,4	-23,1	
Tributos propios	17,0	-56,6	4,4	7,6	3,3	-17,0	5,8

Fonte: XUMCO2
Unidades: millóns de euros

Administración xeral e organismos autónomos. Recadación líquida total. Taxas de variación 2008-2007 por titularidade e xestión, e caixas



Fonte: XUMCO2

**Dereitos recoñecidos netos por ingresos tributarios
da Xunta de Galicia e dos seus Organismos
Autónomos (exercicio corrente)**

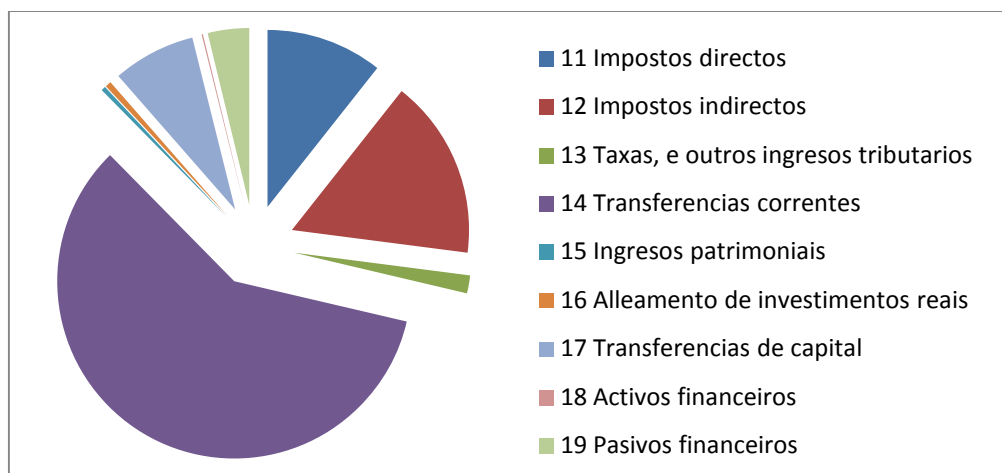
1. Dereitos recoñecidos netos. Distribución por capítulo

Administración xeral e organismos autónomos. Dereitos recoñecidos netos

Administración xeral e organismos autónomos	Dereitos recoñecidos exercicio corrente		
	2008	2007	TV (%)
11 Impostos directos	1.651,4	1.444,4	14,3
12 Impostos indirectos	2.549,9	2.713,9	-6,0
13 Taxas e outros ingresos tributarios	252,5	283,1	-10,8
14 Transferencias correntes	9.158,0	8.479,2	8,0
15 Ingresos patrimoniais	60,7	51,1	18,7
16 Alleamento de investimentos reais	83,8	55,8	50,2
17 Transferencias de capital	1.172,5	1.131,5	3,6
18 Activos financeiros	18,9	17,3	9,5
19 Pasivos financeiros	587,9	542,0	8,5
Total Ingresos	15.535,7	14.718,4	5,6
Total Capítulos I, II, III	4.453,8	4.441,4	0,3
Ingresos tributarios	4.347,1	4.304,1	1,0

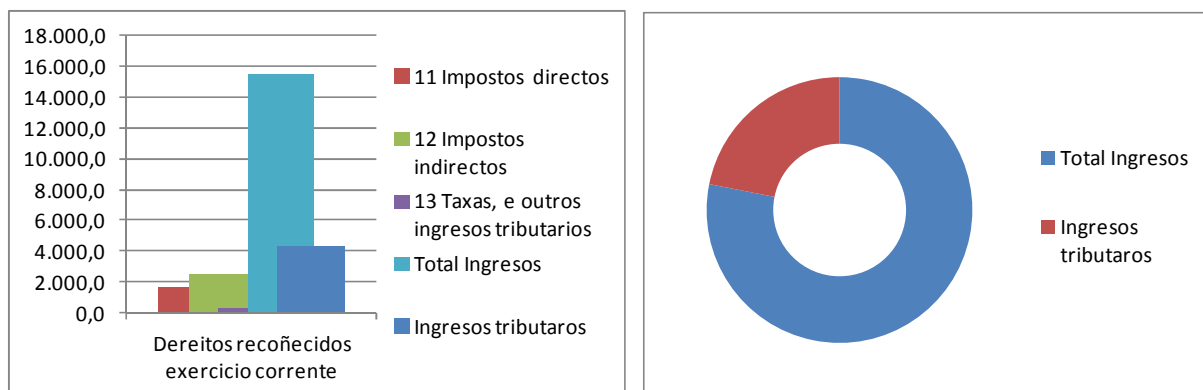
Fonte: XUMCO2
Unidades: millóns de euros

Administración xeral e organismos autónomos. Estrutura Dereitos recoñecidos netos por capítulos



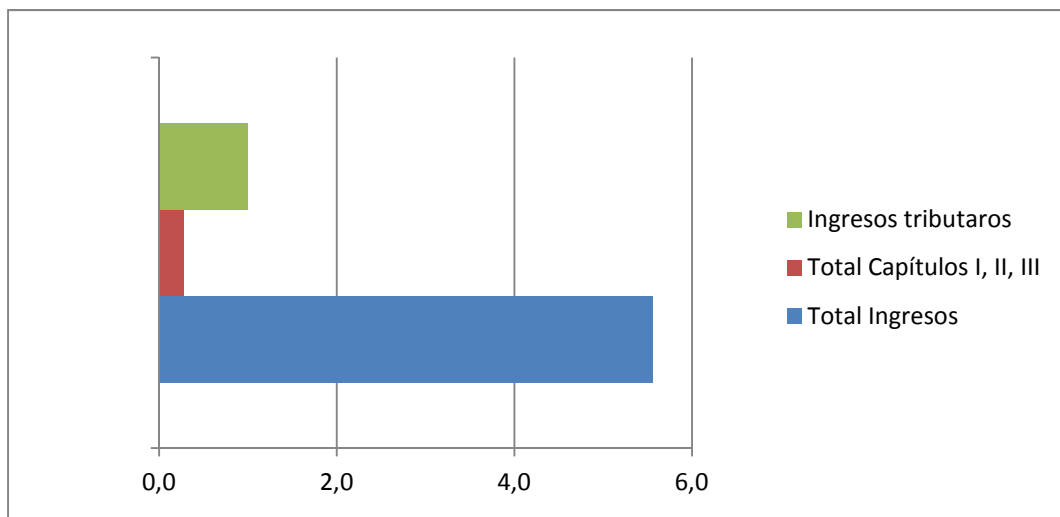
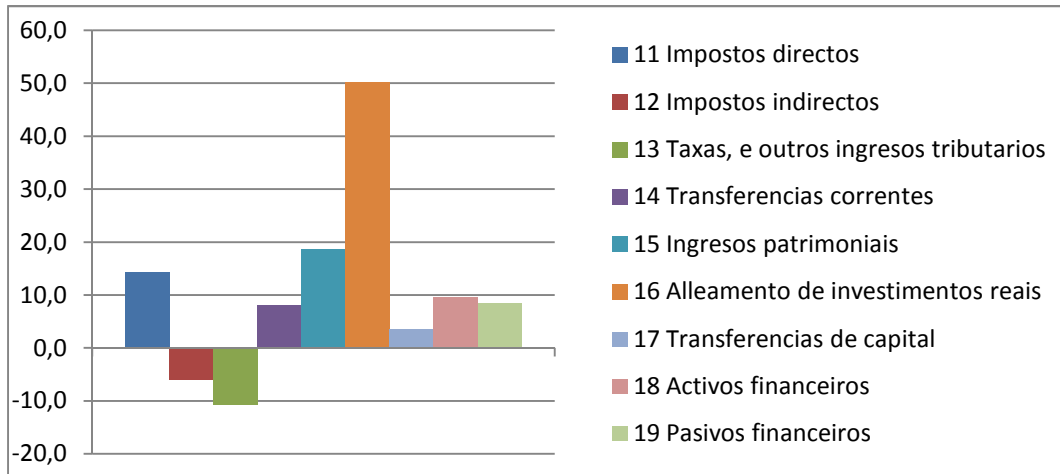
Fonte: XUMCO2

Administración xeral e organismos autónomos. Ingresos totais, ingresos capítulos I-III e ingresos tributarios



Fonte: XUMCO2

**Administración xeral e organismos autónomos. Dereitos recoñecidos netos.
Taxa de variación 2008-2007 por capítulos**



Fonte: XUMCO2

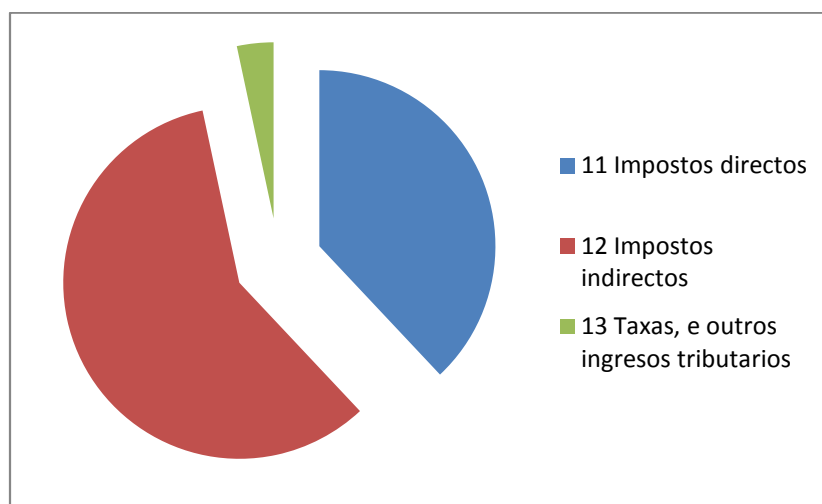
2. Dereitos recoñecidos netos. Distribución por concepto tributario

Administración xeral e organismos autónomos. Dereitos recoñecidos netos por conceptos tributarios

Administración xeral e organismos autónomos	Dereitos recoñecidos exercicio corrente		
	2008	2007	TV (%)
11 Impostos directos	1.651,4	1.444,4	14,3
110 Sobre a renda	1.334,7	1.122,9	18,9
1100 Tarifa autonómica sobre o IRPF	1.334,7	1.122,9	18,9
111 Sobre o capital	316,8	321,5	-1,5
1110 Imposto sobre sucesións e doazóns	235,2	247,1	-4,8
1111 Imposto sobre o patrimonio	81,6	74,4	9,7
12 Impostos indirectos	2.549,9	2.713,9	-6,0
120 Sobre transmisións patrimoniais e A.X.D.	409,6	620,8	-34,0
1200 Sobre transmisións inter vivos	183,0	325,2	-43,7
1201 Sobre actos xurídicos documentados	226,6	295,6	-23,3
121 Imposto sobre o valor engadido	1.453,1	1.381,3	5,2
1210 IVE	1.453,1	1.381,3	5,2
122 Impostos sobre consumos específicos	679,7	693,9	-2,0
1220 Impostos especiais	586,7	600,5	-2,3
12200 Imposto s/ o alcohol e bebidas derivadas	21,1	23,0	-8,3
12201 Imposto sobre a cervexa	5,9	5,5	7,4
12203 Imposto sobre elaborados de tabaco	130,8	120,5	8,5
12204 Imposto sobre hidrocarburos	272,1	274,4	-0,8
12205 imp.s/ determinados medios de transporte	61,4	93,9	-34,6
12206 Imposto sobre produtos intermedios	0,6	0,5	17,3
12207 Imposto sobre a electricidade	94,8	82,7	14,6
1221 Imposto retalista de hidrocarburos	93,0	93,4	-0,4
12210 Imposto retalista de hidrocar. (estatal)	59,7	59,7	0,0
12211 Imposto retalista de hidrocar. (autonóm.)	33,3	33,7	-1,1
129 Tributos propios da Comunidade Autónoma	7,5	17,9	-58,4
1290 Tributación autonómica sobre o xogo	4,0	4,5	-11,4
1291 Imposto sobre a contaminación atmosférica	3,4	13,4	-74,3
13 Taxas e outros ingresos tributarios	145,8	145,8	0,0
130 Taxas administrativas	40,1	36,8	9,0
132 Outras taxas	70,6	72,9	-3,1
1320 Taxas sobre o xogo	70,6	72,9	-3,1
139 Outros ingresos	35,0	36,1	-3,0
1390 Canon de saneamento	35,0	36,1	-3,0

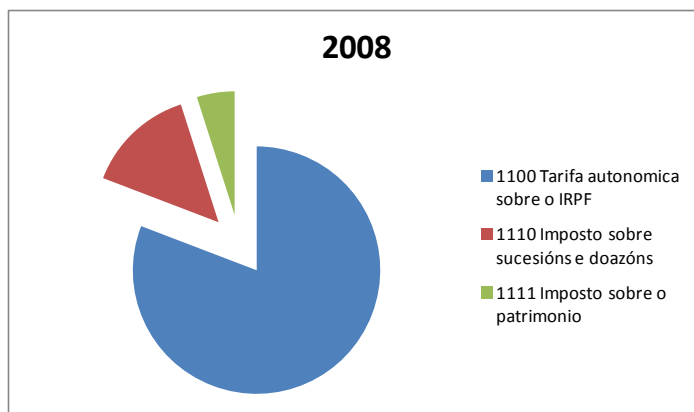
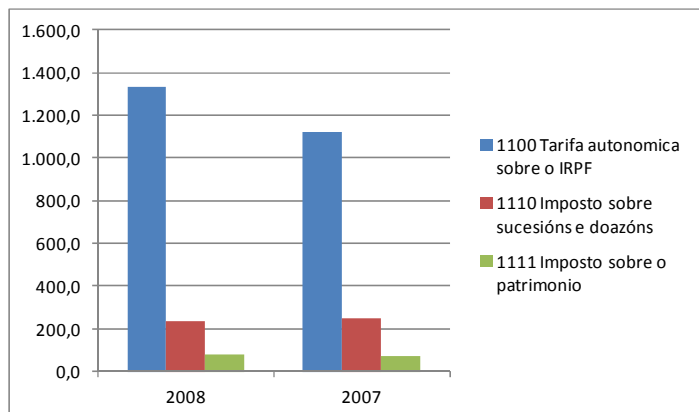
Fonte: XUMCO2
Unidades: millóns de euros

Administración xeral e organismos autónomos. Dereitos recoñecidos netos por conceptos tributarios



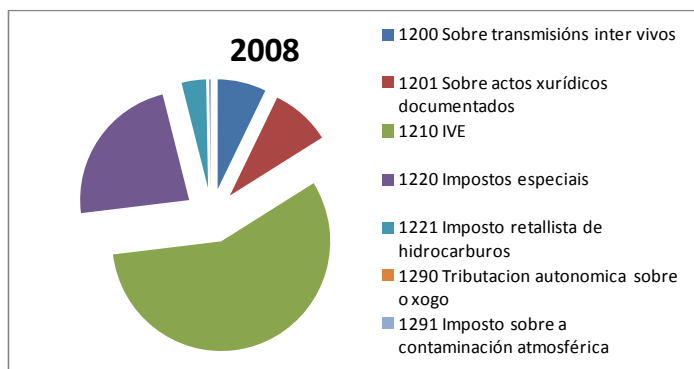
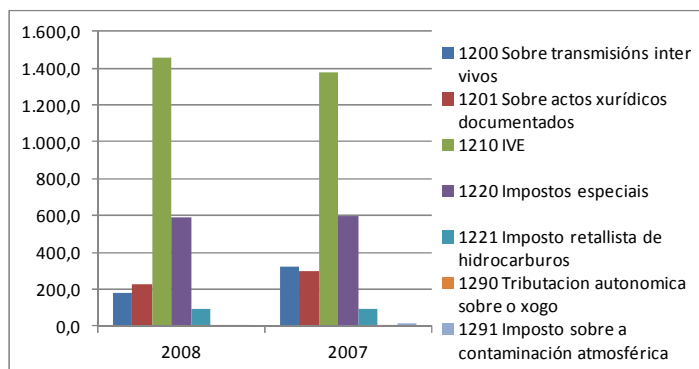
Fonte: XUMCO2

Administración xeral e organismos autónomos. Dereitos recoñecidos netos por conceptos tributarios. Impostos directos



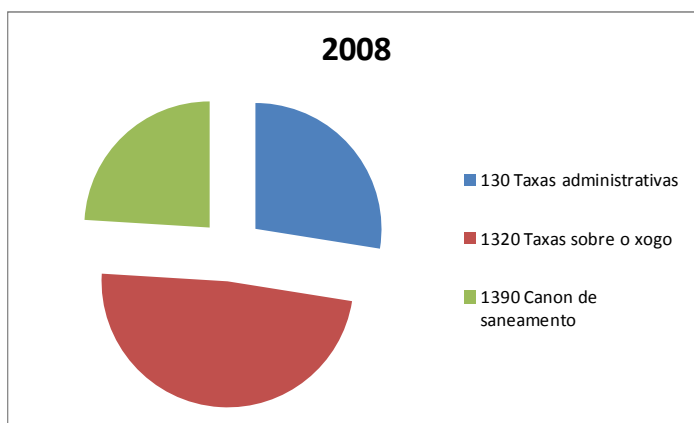
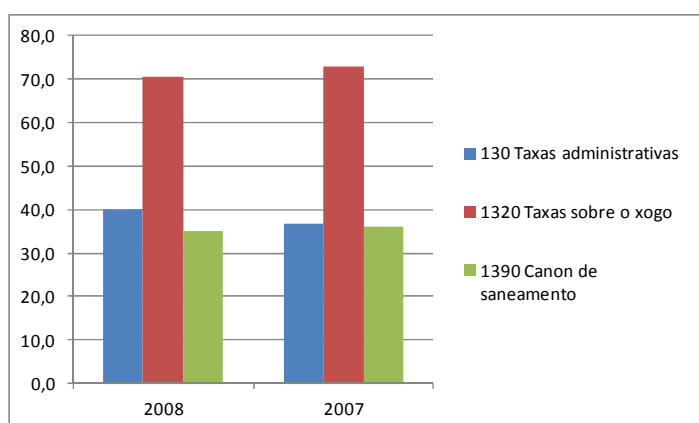
Fonte: XUMCO2

Administración xeral e organismos autónomos. Dereitos recoñecidos netos por conceptos tributarios. Impostos indirectos



Fonte: XUMCO2

Administración xeral e organismos autónomos. Dereitos recoñecidos netos por conceptos tributarios. Taxas e outros conceptos tributarios

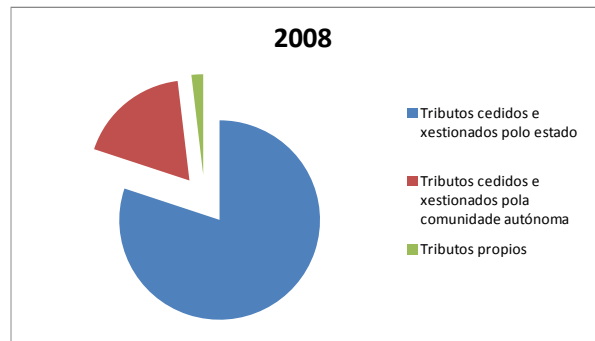
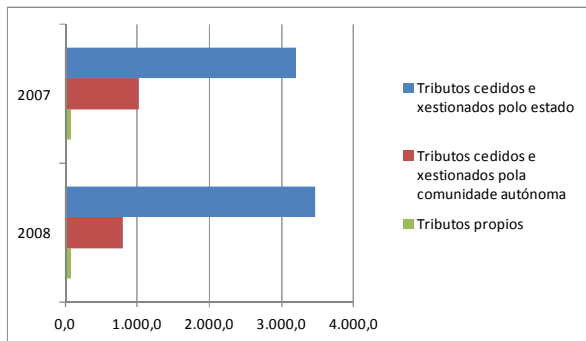


Fonte: XUMCO2

3. Dereitos recoñecidos netos. Distribución por titularidade e xestión

Administración xeral e organismos autónomos. Dereitos recoñecidos netos por conceptos tributarios. Distribución por titularidade e xestión

Administración xeral e organismos autónomos	Dereitos recoñecidos exercicio corrente		
	2008	2007	TV (%)
Tributos cedidos e xestionados polo estado	3.467,5	3.198,1	8,4
Tributos cedidos e xestionados pola comunidade autónoma	797,0	1.015,2	-21,5
Tributos propios	82,6	90,8	-9,1



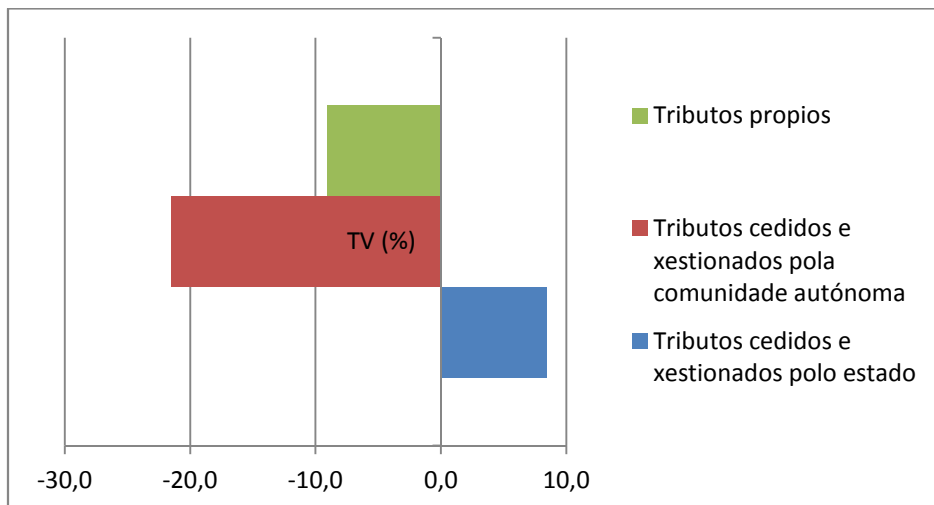
Fonte: XUMCO2
Unidades: millóns de euros

Administración xeral e organismos autónomos. Dereitos recoñecidos netos por conceptos tributarios. Estrutura en % por titularidade e xestión

Administración xeral e organismos autónomos	Dereitos recoñecidos exercicio corrente		
	2008	2007	Diferenza
Tributos cedidos e xestionados polo estado	79,8	74,3	5,5
Tributos cedidos e xestionados pola comunidade autónoma	18,3	23,6	-5,3
Tributos propios	1,9	2,1	-0,2

Fonte: XUMCO2

Administración xeral e organismos autónomos. Dereitos recoñecidos netos por conceptos tributarios. Distribución por titularidade e xestión. Taxa de variación interanual 2008-2007



Fonte: XUMCO2

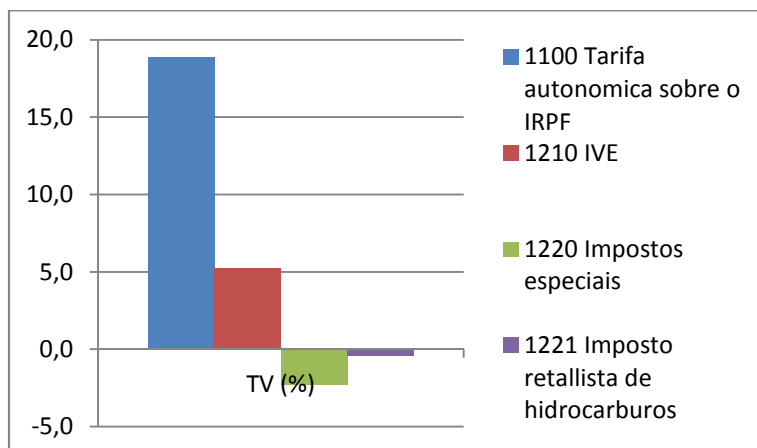
a. Dereitos recoñecidos netos. Figuras tributarias cedidas e xestionadas polo estado

Administración xeral e organismos autónomos. Dereitos recoñecidos netos por conceptos tributarios. Figuras tributarias cedidas e xestionadas polo estado

Administración xeral e organismos autónomos	Dereitos recoñecidos exercicio corrente		
	2008	2007	TV (%)
11 Impostos directos	1.334,7	1.122,9	18,9
110 Sobre a renda	1.334,7	1.122,9	18,9
1100 Tarifa autonómica sobre o IRPF	1.334,7	1.122,9	18,9
12 Impostos indirectos	2.132,8	2.075,2	2,8
121 Imposto sobre o valor engadido	1.453,1	1.381,3	5,2
1210 IVE	1.453,1	1.381,3	5,2
122 Impostos sobre consumos específicos	679,7	693,9	-2,0
1220 Impostos especiais	586,7	600,5	-2,3
12200 Imposto s/ o alcohol e bebidas derivadas	21,1	23,0	-8,3
12201 Imposto sobre a cervexa	5,9	5,5	7,4
12203 Imposto sobre elaborados de tabaco	130,8	120,5	8,5
12204 Imposto sobre hidrocarburos	272,1	274,4	-0,8
12205 imp.s/ determinados medios de transporte	61,4	93,9	-34,6
12206 Imposto sobre produtos intermedios	0,6	0,5	17,3
12207 Imposto sobre a electricidade	94,8	82,7	14,6
1221 Imposto retallista de hidrocarburos	93,0	93,4	-0,4
12210 Imposto retallista de hidrocar. (estatal)	59,7	59,7	0,0
12211 Imposto retallista de hidrocar. (autónóm.)	33,3	33,7	-1,1

Fonte: XUMCO2
Unidades: millóns de euros

Administración xeral e organismos autónomos. Dereitos recoñecidos netos por conceptos tributarios. Taxa de variación interanual 2008-2007 das figuras tributarias cedidas e xestionadas polo estado



Fonte: XUMCO2

Administración xeral e organismos autónomos. Dereitos recoñecidos netos por conceptos tributarios. Estrutura das figuras tributarias cedidas e xestionadas polo estado

Administración xeral e organismos autónomos	Dereitos recoñecidos exercicio corrente		
	2008	2007	Diferenza
11 Impostos directos	38,5	35,1	3,4
110 Sobre a renda	100,0	100,0	0,0
1100 Tarifa autonómica sobre o IRPF	100,0	100,0	0,0
12 Impostos indirectos	61,5	64,9	-3,4
121 Imposto sobre o valor engadido	68,1	66,6	1,6
1210 IVE	68,1	66,6	1,6
122 Impostos sobre consumos específicos	31,9	33,4	-1,6
1220 Impostos especiais	27,5	28,9	-1,4
12200 Imposto s/ o alcohol e bebidas derivadas	1,0	1,1	-0,1
12201 Imposto sobre a cervexa	0,3	0,3	0,0
12203 Imposto sobre elaborados de tabaco	6,1	5,8	0,3
12204 Imposto sobre hidrocarburos	12,8	13,2	-0,5
12205 imp.s/ determinados medios de transporte	2,9	4,5	-1,6
12206 Imposto sobre produtos intermedios	0,0	0,0	0,0
12207 Imposto sobre a electricidade	4,4	4,0	0,5
1221 Imposto retallista de hidrocarburos	4,4	4,5	-0,1
12210 Imposto retallista de hidrocar. (estatal)	2,8	2,9	-0,1
12211 Imposto retallista de hidrocar. (autónóm.)	1,6	1,6	-0,1

Fonte: XUMCO2

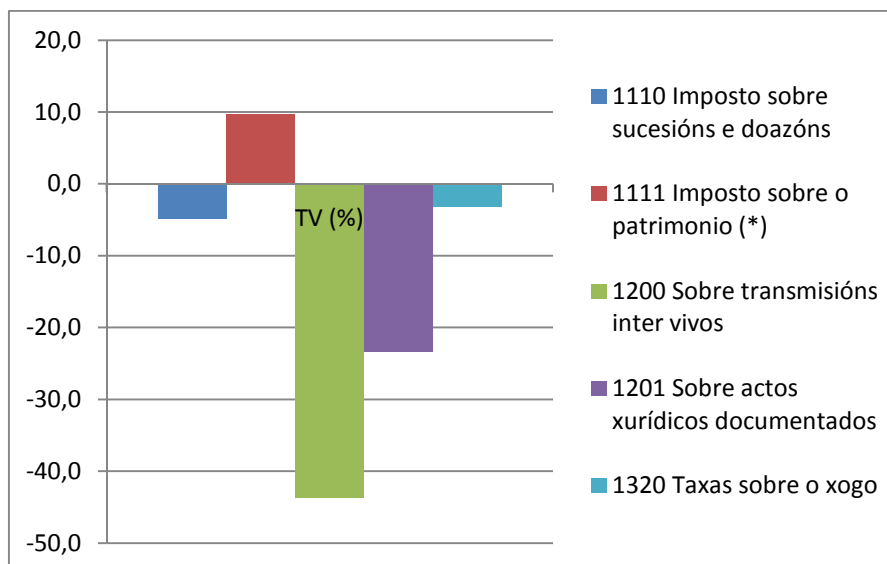
b. Dereitos recoñecidos netos. Figuras tributarias cedidas e xestionadas pola comunidade autónoma

Administración xeral e organismos autónomos. Dereitos recoñecidos netos por conceptos tributarios. Figuras tributarias cedidas e xestionadas pola comunidade autónoma

Administración xeral e organismos autónomos	Dereitos recoñecidos exercicio corrente		
	2008	2007	TV (%)
11 Impostos directos	316,8	321,5	-1,5
111 Sobre o capital	316,8	321,5	-1,5
1110 Imposto sobre sucesións e doazóns	235,2	247,1	-4,8
1111 Imposto sobre o patrimonio (*)	81,6	74,4	9,7
12 Impostos indirectos	409,6	620,8	-34,0
120 Sobre transmisións patrimoniais e A.X.D.	409,6	620,8	-34,0
1200 Sobre transmisións inter vivos	183,0	325,2	-43,7
1201 Sobre actos xurídicos documentados	226,6	295,6	-23,3
13 Taxas e outros ingresos tributarios	70,6	72,9	-3,1
132 Outras taxas	70,6	72,9	-3,1
1320 Taxas sobre o xogo	70,6	72,9	-3,1

Fonte: XUMCO2
Unidades: millóns de euros
(*) xestión compartida (Lei 21/2001)

Administración xeral e organismos autónomos. Dereitos recoñecidos netos por conceptos tributarios. Taxa de variación interanual 2008-2007 das figuras tributarias cedidas e xestionadas pola comunidade autónoma



Fonte: XUMCO2

Administración xeral e organismos autónomos. Dereitos recoñecidos netos por conceptos tributarios. Estrutura das figuras tributarias cedidas e xestionadas pola comunidade autónoma

Administración xeral e organismos autónomos	Dereitos recoñecidos exercicio corrente		
	2008	2007	Diferenza
11 Impostos directos	39,7	31,7	8,1
111 Sobre o capital	100,0	100,0	0,0
1110 Imposto sobre sucesións e doazóns	74,2	76,9	-2,6
1111 Imposto sobre o patrimonio	25,8	23,1	2,6
12 Impostos indirectos	51,4	61,2	-9,8
120 Sobre transmisións patrimoniais e A.X.D.	100,0	100,0	0,0
1200 Sobre transmisións inter vivos	44,7	52,4	-7,7
1201 Sobre actos xurídicos documentados	55,3	47,6	7,7
13 Taxas e outros ingresos tributarios	8,9	7,2	1,7
132 Outras taxas	100,0	100,0	0,0
1320 Taxas sobre o xogo	100,0	100,0	0,0

Fonte: XUMCO2

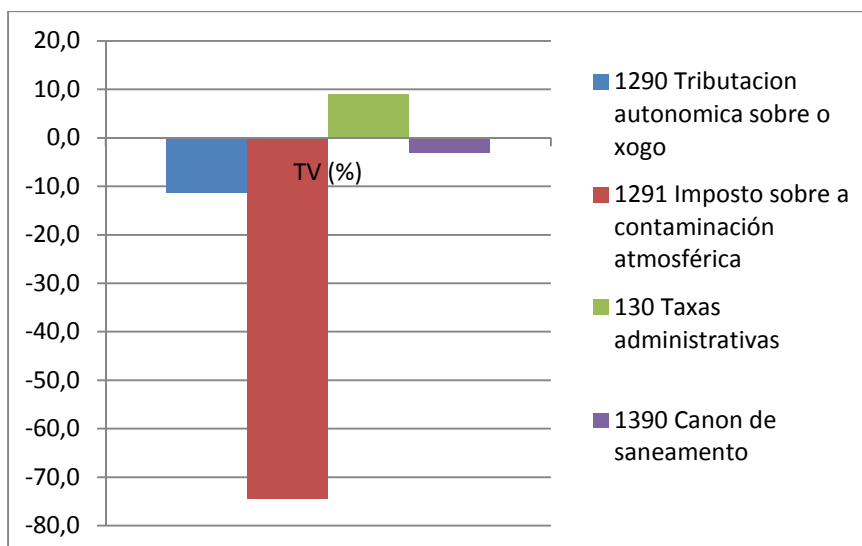
c. Dereitos recoñecidos netos. Figuras tributarias propias

Administración xeral e organismos autónomos. Dereitos recoñecidos netos por conceptos tributarios. Figuras tributarias propias

Administración xeral e organismos autónomos	Dereitos recoñecidos exercicio corrente		
	2008	2007	TV (%)
12 Impostos indirectos	7,5	17,9	-58,4
129 Tributos propios da Comunidade Autónoma	7,5	17,9	-58,4
1290 Tributación autonómica sobre o xogo	4,0	4,5	-11,4
1291 Imposto sobre a contaminación atmosférica	3,4	13,4	-74,3
13 Taxas e outros ingresos tributarios	75,2	72,9	3,1
130 Taxas administrativas	40,1	36,8	9,0
139 Outros ingresos	35,0	36,1	-3,0
1390 Canon de saneamento	35,0	36,1	-3,0

Fonte: XUMCO2
Unidades: millóns de euros

Administración xeral e organismos autónomos. Dereitos recoñecidos netos por conceptos tributarios. Taxa de variación interanual 2008-2007 das figuras tributarias propias



Fonte: XUMCO2

Administración xeral e organismos autónomos. Dereitos recoñecidos netos por conceptos tributarios. Estrutura das figuras tributarias propias

Administración xeral e organismos autónomos	Dereitos recoñecidos exercicio corrente		
	2008	2007	Diferenza
12 Impostos indirectos	9,0	19,7	-10,7
129 Tributos propios da Comunidade Autónoma	100,0	100,0	0,0
1290 Tributación autonómica sobre o xogo	53,8	25,2	28,5
1291 Imposto sobre a contaminación atmosférica	46,2	74,8	-28,5
13 Taxas e outros ingresos tributarios	91,0	80,3	10,7
130 Taxas administrativas	53,4	50,5	2,9
139 Outros ingresos	46,6	49,5	-2,9
1390 Canon de saneamento	46,6	49,5	-2,9

Fonte: XUMCO2

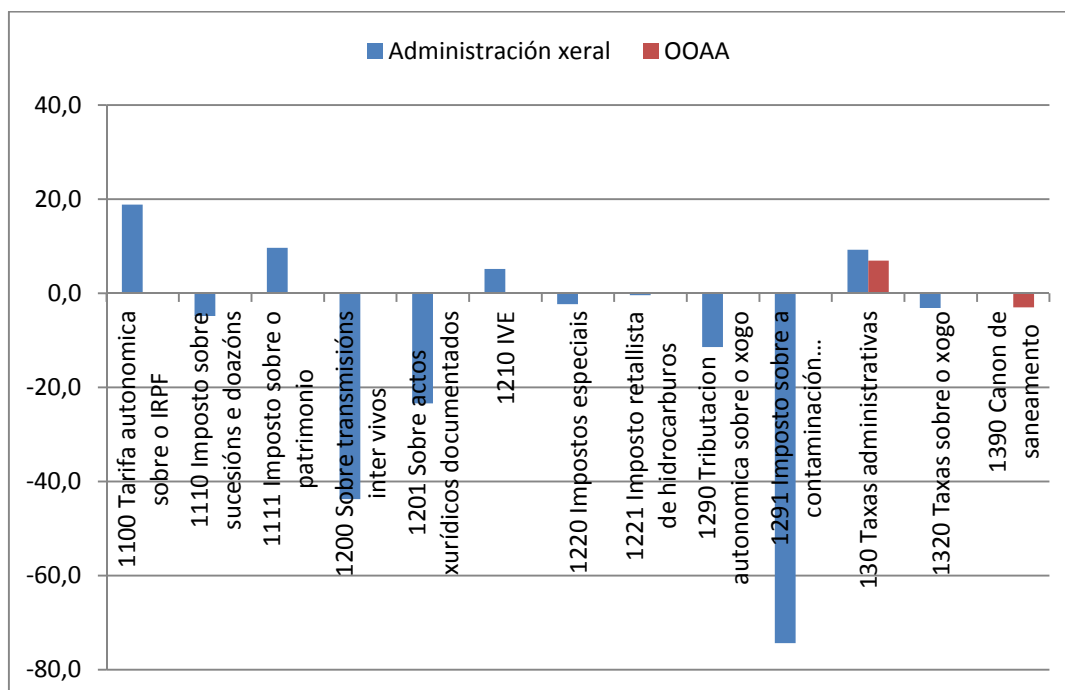
4. Dereitos recoñecidos netos. Distribución por OAAA

Administración xeral e organismos autónomos. Dereitos recoñecidos netos por conceptos tributarios. Distribución por OAAA

Dereitos recoñecidos exercicio corrente	2008		2007		TV (%)	
	Administración xeral	OAAA	Administración xeral	OAAA	Administración xeral	OAAA
11 Impostos directos	1.651,4	0,0	1.444,4	0,0	14,3	
110 Sobre a renda	1.334,7	0,0	1.122,9	0,0	18,9	
1100 Tarifa autonómica sobre o IRPF	1.334,7	0,0	1.122,9	0,0	18,9	
111 Sobre o capital	316,8	0,0	321,5	0,0	-1,5	
1110 Imposto sobre sucesións e doazóns	235,2	0,0	247,1	0,0	-4,8	
1111 Imposto sobre o patrimonio	81,6	0,0	74,4	0,0	9,7	
12 Impostos indirectos	2.549,9	0,0	2.713,9	0,0	-6,0	
120 Sobre transmisións patrimoniais e A.X.D.	409,6	0,0	620,8	0,0	-34,0	
1200 Sobre transmisións inter vivos	183,0	0,0	325,2	0,0	-43,7	
1201 Sobre actos xurídicos documentados	226,6	0,0	295,6	0,0	-23,3	
121 Imposto sobre o valor engadido	1.453,1	0,0	1.381,3	0,0	5,2	
1210 IVE	1.453,1	0,0	1.381,3	0,0	5,2	
122 Impostos sobre consumos específicos	679,7	0,0	693,9	0,0	-2,0	
1220 Impostos especiais	586,7	0,0	600,5	0,0	-2,3	
12200 Imposto s/ o alcohol e bebidas derivadas	21,1	0,0	23,0	0,0	-8,3	
12201 Imposto sobre a cervexa	5,9	0,0	5,5	0,0	7,4	
12203 Imposto sobre elaborados de tabaco	130,8	0,0	120,5	0,0	8,5	
12204 Imposto sobre hidrocarburos	272,1	0,0	274,4	0,0	-0,8	
12205 imp.s/ determinados medios de transporte	61,4	0,0	93,9	0,0	-34,6	
12206 Imposto sobre produtos intermedios	0,6	0,0	0,5	0,0	17,3	
12207 Imposto sobre a electricidade	94,8	0,0	82,7	0,0	14,6	
1221 Imposto retalista de hidrocarburos	93,0	0,0	93,4	0,0	-0,4	
12210 Imposto retalista de hidrocar. (estatal)	59,7	0,0	59,7	0,0	0,0	
12211 Imposto retalista de hidrocar. (autonóm.)	33,3	0,0	33,7	0,0	-1,1	
129 Tributos propios da Comunidade Autónoma	7,5	0,0	17,9	0,0	-58,4	
1290 Tributación autonómica sobre o xogo	4,0	0,0	4,5	0,0	-11,4	
1291 Imposto sobre a contaminación atmosférica	3,4	0,0	13,4	0,0	-74,3	
13 Taxas e outros ingresos tributarios	106,4	39,3	105,7	40,1	0,7	-2,0
130 Taxas administrativas	35,8	4,3	32,8	4,0	9,2	7,0
132 Outras taxas	70,6	0,0	72,9	0,0	-3,1	
1320 Taxas sobre o xogo	70,6	0,0	72,9	0,0	-3,1	
139 Outros ingresos	0,0	35,0	0,0	36,1		-3,0
1390 Canon de saneamento	0,0	35,0	0,0	36,1		-3,0

Fonte: XUMCO2
Unidades: millóns de euros

Administración xeral e organismos autónomos. Dereitos recoñecidos netos por conceptos tributarios. Taxa de variación interanual das figuras tributarias



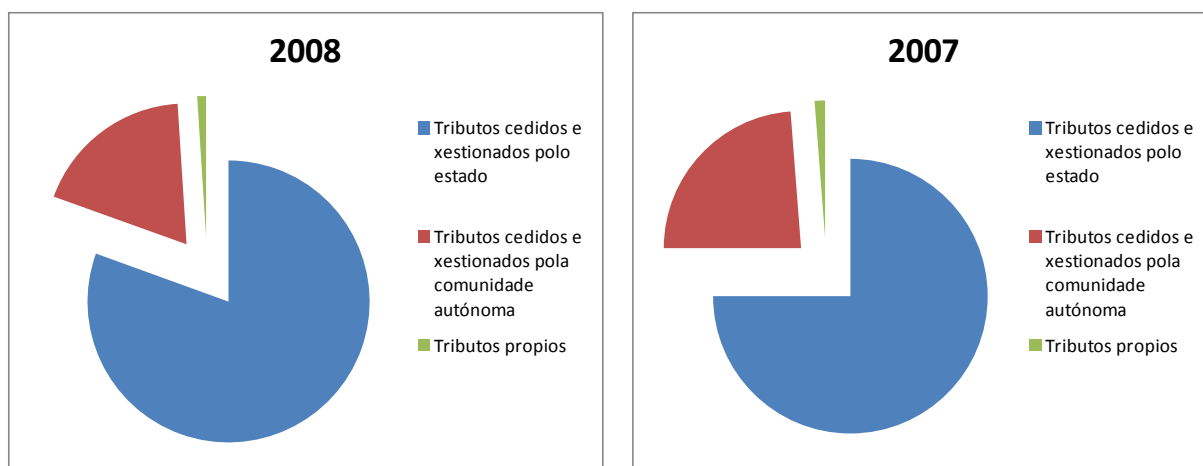
Fonte: XUMCO2

Administración xeral e organismos autónomos. Dereitos recoñecidos netos por OAAA. Distribución por titularidade e xestión

Dereitos recoñecidos exercicio corrente	2008		2007		TV (%)	
	Administración xeral	OAAA	Administración xeral	OAAA	Administración xeral	OAAA
Tributos cedidos e xestionados polo estado	3.467,5	0,0	3.198,1	0,0	8,4	
Tributos cedidos e xestionados pola comunidade autónoma	797,0	0,0	1.015,2	0,0	-21,5	
Tributos propios	43,3	39,3	50,7	40,1	-14,7	-2,0

Fonte: XUMCO2
Unidades: millóns de euros

Administración xeral. Dereitos recoñecidos netos. Estrutura por titularidade e xestión



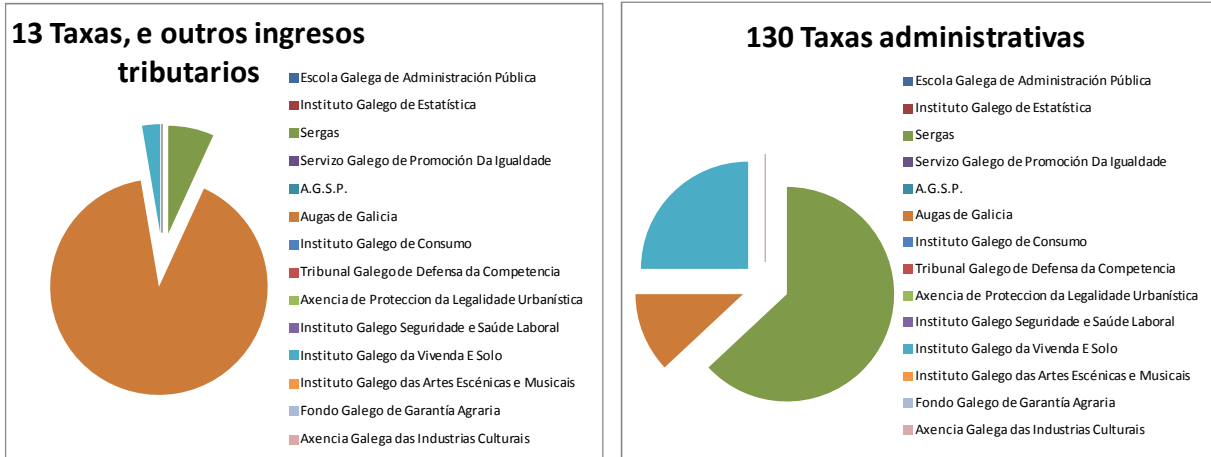
Fonte: XUMCO2

OAAA. Dereitos recoñecidos netos dos tributos propios. Distribución por OAAA e concepto tributario

Recadación líquida total	Tributos propios			
	13 Taxas e outros ingresos tributarios	130 Taxas administrativas	139 Outros ingresos	1390 Canon de saneamento
Escola Galega de Administración Pública	0,0	0,0	0,0	0,0
Instituto Galego de Estatística	0,0	0,0	0,0	0,0
Sergas	2,7	2,7	0,0	0,0
Servizo Galego de Promoción da Igualdade	0,0	0,0	0,0	0,0
A.G.S.P.	0,0	0,0	0,0	0,0
Augas de Galicia	35,6	0,5	35,0	35,0
Instituto Galego de Consumo	0,0	0,0	0,0	0,0
Tribunal Galego de Defensa da Competencia	0,0	0,0	0,0	0,0
Axencia de Protección da Legalidade Urbanística	0,0	0,0	0,0	0,0
Instituto Galego de Seguridade e Saúde Laboral	0,0	0,0	0,0	0,0
Instituto Galego da Vivenda e Solo	1,1	1,1	0,0	0,0
Instituto Galego das Artes Escénicas e Musicais	0,0	0,0	0,0	0,0
Fondo Galego de Garantía Agraria	0,0	0,0	0,0	0,0
Axencia Galega das Industrias Culturais	0,0	0,0	0,0	0,0

Fonte: XUMCO2
Unidades: millóns de euros

OOAA. Dereitos recoñecidos netos. Estrutura dos tributos propios por OOAA



Fonte: XUMCO2

5. Dereitos recoñecidos netos. Distribución por caixas

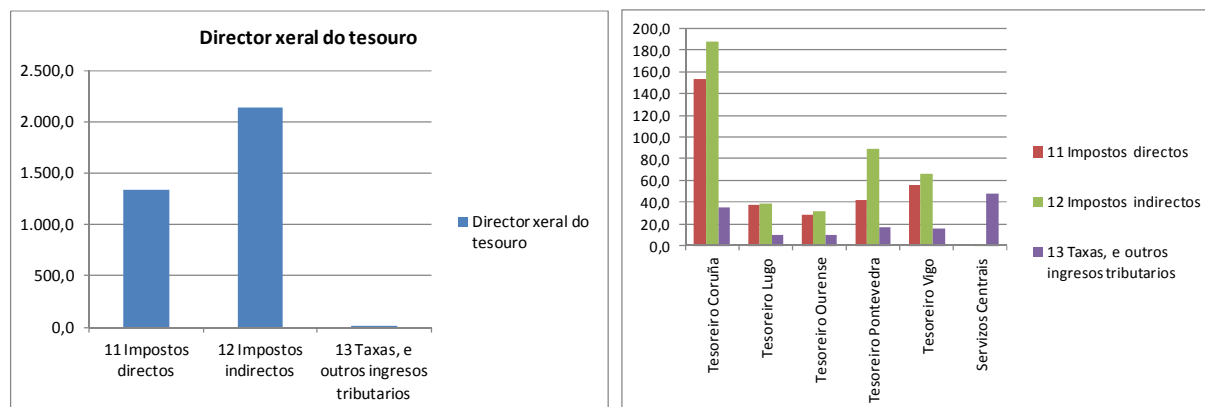
Administración xeral e organismos autónomos. Dereitos recoñecidos netos. Distribución por concepto e caixa

Administración xeral e organismos autónomos	2008 / Dereitos recoñecidos exercicio corrente						
	Director xeral do tesouro	Tesourería Coruña	Tesourería Lugo	Tesourería Ourense	Tesourería Pontevedra	Tesourería Vigo	Servizos Centrais
11 Impostos directos	1.334,7	152,9	37,1	28,7	42,6	55,5	0,0
110 Sobre a renda	1.334,7	0,0	0,0	0,0	0,0	0,0	0,0
1100 Tarifa autonómica sobre o IRPF	1.334,7	0,0	0,0	0,0	0,0	0,0	0,0
111 Sobre o capital	0,0	152,9	37,1	28,7	42,6	55,5	0,0
1110 Imposto sobre sucesións e doazóns	0,0	108,8	30,3	20,4	33,4	42,3	0,0
1111 Imposto sobre o patrimonio	0,0	44,1	6,8	8,3	9,3	13,2	0,0
12 Impostos indirectos	2.136,5	188,1	38,7	31,8	88,7	66,0	0,0
120 Sobre transmisións patrimoniais e A.X.D.	3,6	183,3	38,3	31,6	88,3	64,4	0,0
1200 Sobre transmisións inter vivos	0,0	81,7	18,2	15,5	37,0	30,6	0,0
1201 Sobre actos xurídicos documentados	3,6	101,6	20,1	16,1	51,3	33,9	0,0
121 Imposto sobre o valor engadido	1.453,1	0,0	0,0	0,0	0,0	0,0	0,0
1210 IVE	1.453,1	0,0	0,0	0,0	0,0	0,0	0,0
122 Impostos sobre consumos específicos	679,7	0,0	0,0	0,0	0,0	0,0	0,0
1220 Impostos especiais	586,7	0,0	0,0	0,0	0,0	0,0	0,0
12200 Imposto s/ o alcohol e bebidas derivadas	21,1	0,0	0,0	0,0	0,0	0,0	0,0
12201 Imposto sobre a cervexa	5,9	0,0	0,0	0,0	0,0	0,0	0,0
12203 Imposto sobre elaborados de tabaco	130,8	0,0	0,0	0,0	0,0	0,0	0,0
12204 Imposto sobre hidrocarburos	272,1	0,0	0,0	0,0	0,0	0,0	0,0
12205 imp.s/ determinados medios de transporte	61,4	0,0	0,0	0,0	0,0	0,0	0,0
12206 Imposto sobre produtos intermedios	0,6	0,0	0,0	0,0	0,0	0,0	0,0
12207 Imposto sobre a electricidade	94,8	0,0	0,0	0,0	0,0	0,0	0,0
1221 Imposto retalista de hidrocarburos	93,0	0,0	0,0	0,0	0,0	0,0	0,0
12210 Imposto retalista de hidrocar. (estatal)	59,7	0,0	0,0	0,0	0,0	0,0	0,0
12211 Imposto retalista de hidrocar. (autonóm.)	33,3	0,0	0,0	0,0	0,0	0,0	0,0
129 Tributos propios da Comunidade Autónoma	0,0	4,8	0,4	0,2	0,4	1,6	0,0
1290 Tributación autonómica sobre o xogo	0,0	1,7	0,1	0,2	0,4	1,6	0,0
1291 Imposto sobre a contaminación atmosférica	0,0	3,1	0,3	0,0	0,0	0,0	0,0
13 Taxas e outros ingresos tributarios	11,6	35,0	9,9	9,8	16,9	15,3	47,3
130 Taxas administrativas	11,6	5,2	3,2	2,7	5,1	0,0	12,3
132 Outras taxas	0,0	29,8	6,7	7,1	11,7	15,3	0,0
1320 Taxas sobre o xogo	0,0	29,8	6,7	7,1	11,7	15,3	0,0
139 Outros ingresos	0,0	0,0	0,0	0,0	0,0	0,0	35,0
1390 Canon de saneamento	0,0	0,0	0,0	0,0	0,0	0,0	35,0

Administración xeral e organismos autónomos	2007 / Dereitos recoñecidos exercicio corrente						
	Director xeral do tesouro	Tesourería Coruña	Tesourería Lugo	Tesourería Ourense	Tesourería Pontevedra	Tesourería Vigo	Servizos Centrais
11 Impostos directos	1.122,9	137,9	36,8	36,5	45,3	65,0	0,0
110 Sobre a renda	1.122,9	0,0	0,0	0,0	0,0	0,0	0,0
1100 Tarifa autonómica sobre o IRPF	1.122,9	0,0	0,0	0,0	0,0	0,0	0,0
111 Sobre o capital	0,0	137,9	36,8	36,5	45,3	65,0	0,0
1110 Imposto sobre sucesións e doazóns	0,0	99,2	30,3	28,3	36,8	52,5	0,0
1111 Imposto sobre o patrimonio	0,0	38,7	6,5	8,2	8,4	12,6	0,0
12 Impostos indirectos	2.079,4	299,5	62,3	43,6	134,1	95,1	0,0
120 Sobre transmisións patrimoniais e A.X.D.	4,1	284,6	61,9	43,3	133,6	93,2	0,0
1200 Sobre transmisións inter vivos	0,0	149,9	31,0	23,5	69,3	51,6	0,0
1201 Sobre actos xurídicos documentados	4,1	134,8	30,9	19,9	64,3	41,5	0,0
121 Imposto sobre o valor engadido	1.381,3	0,0	0,0	0,0	0,0	0,0	0,0
1210 IVE	1.381,3	0,0	0,0	0,0	0,0	0,0	0,0
122 Impostos sobre consumos específicos	693,9	0,0	0,0	0,0	0,0	0,0	0,0
1220 Impostos especiais	600,5	0,0	0,0	0,0	0,0	0,0	0,0
12200 Imposto s/ o alcohol e bebidas derivadas	23,0	0,0	0,0	0,0	0,0	0,0	0,0
12201 Imposto sobre a cervexa	5,5	0,0	0,0	0,0	0,0	0,0	0,0
12203 Imposto sobre elaborados de tabaco	120,5	0,0	0,0	0,0	0,0	0,0	0,0
12204 Imposto sobre hidrocarburos	274,4	0,0	0,0	0,0	0,0	0,0	0,0
12205 imp.s/ determinados medios de transporte	93,9	0,0	0,0	0,0	0,0	0,0	0,0
12206 Imposto sobre produtos intermedios	0,5	0,0	0,0	0,0	0,0	0,0	0,0
12207 Imposto sobre a electricidade	82,7	0,0	0,0	0,0	0,0	0,0	0,0
1221 Imposto retalista de hidrocarburos	93,4	0,0	0,0	0,0	0,0	0,0	0,0
12210 Imposto retalista de hidrocar. (estatal)	59,7	0,0	0,0	0,0	0,0	0,0	0,0
12211 Imposto retalista de hidrocar. (autonóm.)	33,7	0,0	0,0	0,0	0,0	0,0	0,0
129 Tributos propios da Comunidade Autónoma	0,0	14,9	0,4	0,2	0,4	2,0	0,0
1290 Tributación autonómica sobre o xogo	0,0	1,8	0,1	0,2	0,4	2,0	0,0
1291 Imposto sobre a contaminación atmosférica	0,0	13,1	0,3	0,0	0,0	0,0	0,0
13 Taxas e outros ingresos tributarios	9,9	38,5	9,5	9,3	17,0	17,1	44,5
130 Taxas administrativas	9,9	8,2	3,0	2,4	4,9	0,0	8,4
132 Outras taxas	0,0	30,3	6,5	6,9	12,1	17,1	0,0
1320 Taxas sobre o xogo	0,0	30,3	6,5	6,9	12,1	17,1	0,0
139 Outros ingresos	0,0	0,0	0,0	0,0	0,0	0,0	36,1
1390 Canon de saneamento	0,0	0,0	0,0	0,0	0,0	0,0	36,1

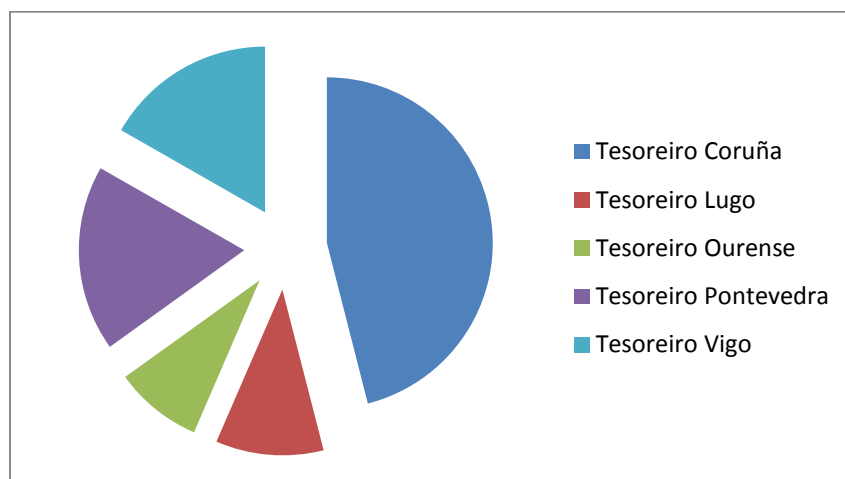
Fonte: XUMCO2
Unidades: millóns de euros

Administración xeral e organismos autónomos. Dereitos recoñecidos netos. Impostos directos, impostos indirectos, taxas e outros ingresos tributarios por caixa



Fonte: XUMCO2

Administración xeral e organismos autónomos. Dereitos recoñecidos netos. Distribución dos ingresos tributarios por caixa



Fonte: XUMCO2

Administración xeral e organismos autónomos. Dereitos recoñecidos netos. Ingresos tributarios por titularidade e xestión, e caixas

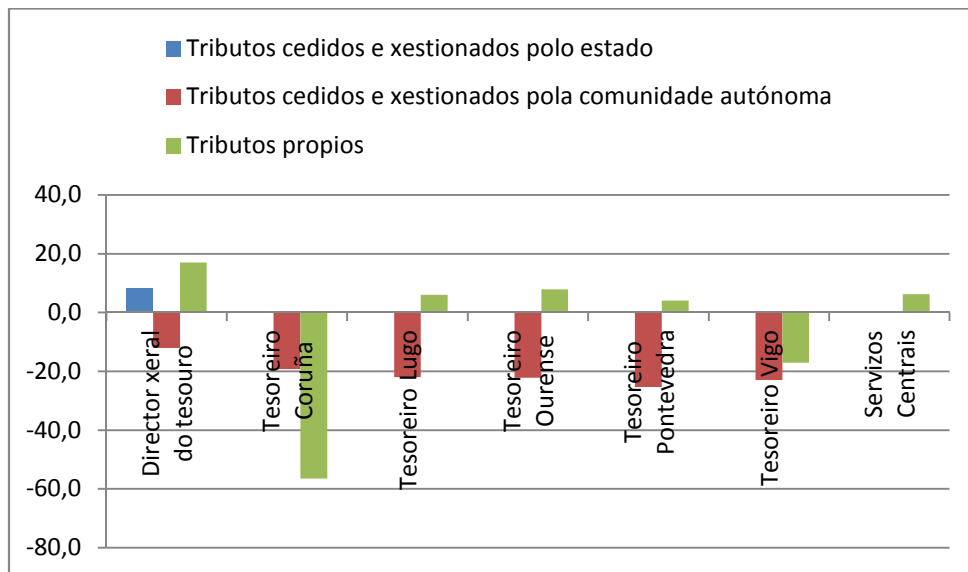
Administración xeral e organismos autónomos	2008 / Dereitos recoñecidos exercicio corrente						
	Director xeral do tesouro	Tesourería Coruña	Tesourería Lugo	Tesourería Ourense	Tesourería Pontevedra	Tesourería Vigo	Servizos Centrais
Tributos cedidos e xestionados polo estado	3.467,5	0,0	0,0	0,0	0,0	0,0	0,0
Tributos cedidos e xestionados pola comunidade autónoma	3,6	366,0	82,1	67,4	142,7	135,1	0,0
Tributos propios	11,6	10,0	3,6	2,9	5,6	1,6	47,3

Administración xeral e organismos autónomos	2007 / Dereitos recoñecidos exercicio corrente						
	Director xeral do tesouro	Tesourería Coruña	Tesourería Lugo	Tesourería Ourense	Tesourería Pontevedra	Tesourería Vigo	Servizos Centrais
Tributos cedidos e xestionados polo estado	3.198,1	0,0	0,0	0,0	0,0	0,0	0,0
Tributos cedidos e xestionados pola comunidade autónoma	4,1	452,9	105,2	86,6	191,0	175,3	0,0
Tributos propios	9,9	23,0	3,4	2,7	5,3	2,0	44,5

Administración xeral e organismos autónomos	TV (%) / Dereitos recoñecidos exercicio corrente						
	Director xeral do tesouro	Tesourería Coruña	Tesourería Lugo	Tesourería Ourense	Tesourería Pontevedra	Tesourería Vigo	Servizos Centrais
Tributos cedidos e xestionados polo estado	8,4						
Tributos cedidos e xestionados pola comunidade autónoma	-12,0	-19,2	-21,9	-22,2	-25,3	-22,9	
Tributos propios	17,0	-56,5	6,0	7,9	4,0	-17,0	6,3

Fonte: XUMCO2
Unidades: millóns de euros

Administración xeral e organismos autónomos. Dereitos recoñecidos netos. Taxas de variación 2008-2007 por titularidade e xestión, e caixas



Fonte: XUMCO2

Indicadores de ejecución dos ingresos tributarios da Xunta de Galicia e dos seus Organismos Autónomos (ejercicio corrente)

1. Indicadores de ejecución. Distribución por concepto tributario

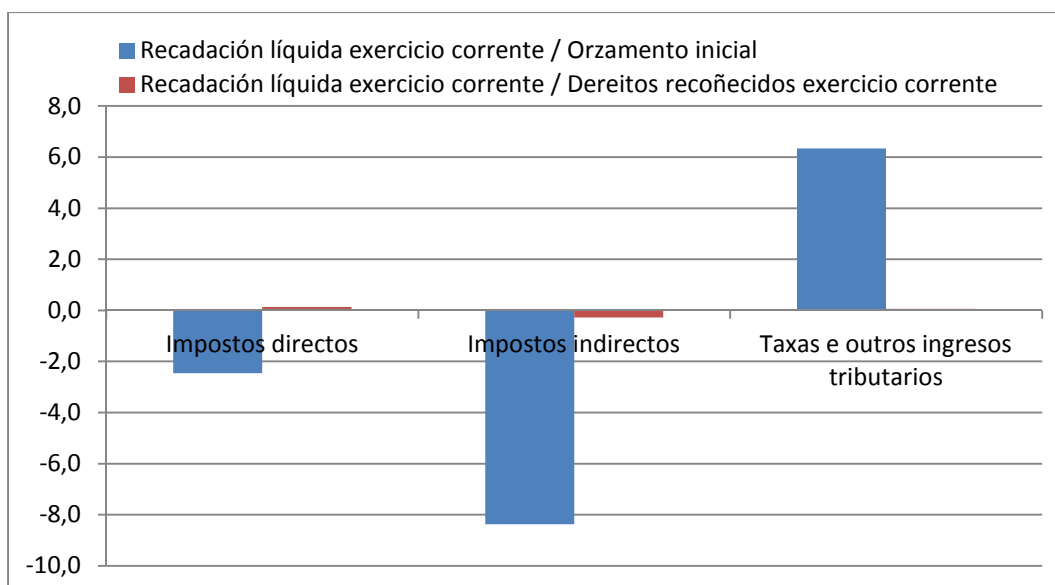
Administración xeral e organismos autónomos. Indicadores de ejecución. Impostos directos, indirectos, taxas e outros ingresos tributarios

Administración xeral e organismos autónomos	2008				
	Orzamento inicial	Dereitos recoñecidos exercicio corrente	Recadación líquida exercicio corrente	Recadación líquida exercicio corrente / Orzamento inicial	Recadación líquida exercicio corrente / Dereitos recoñecidos exercicio corrente
Impostos directos	1.364,3	1.651,4	1.636,3	119,9	99,1
Impostos indirectos	2.688,9	2.549,9	2.535,8	94,3	99,4
Taxas e outros ingresos tributarios	150,2	145,8	142,6	94,9	97,8

Administración xeral e organismos autónomos	2007				
	Orzamento inicial	Dereitos recoñecidos exercicio corrente	Recadación líquida exercicio corrente	Recadación líquida exercicio corrente / Orzamento inicial	Recadación líquida exercicio corrente / Dereitos recoñecidos exercicio corrente
Impostos directos	1.167,8	1.444,4	1.429,2	122,4	99,0
Impostos indirectos	2.636,0	2.713,9	2.706,5	102,7	99,7
Taxas e outros ingresos tributarios	160,9	145,8	142,6	88,6	97,8

Fonte: XUMCO2
Unidades: millóns de euros

Administración xeral e organismos autónomos. Diferenza 2008-2007 no estado de ejecución. Impostos directos, indirectos, taxas e outros ingresos tributarios



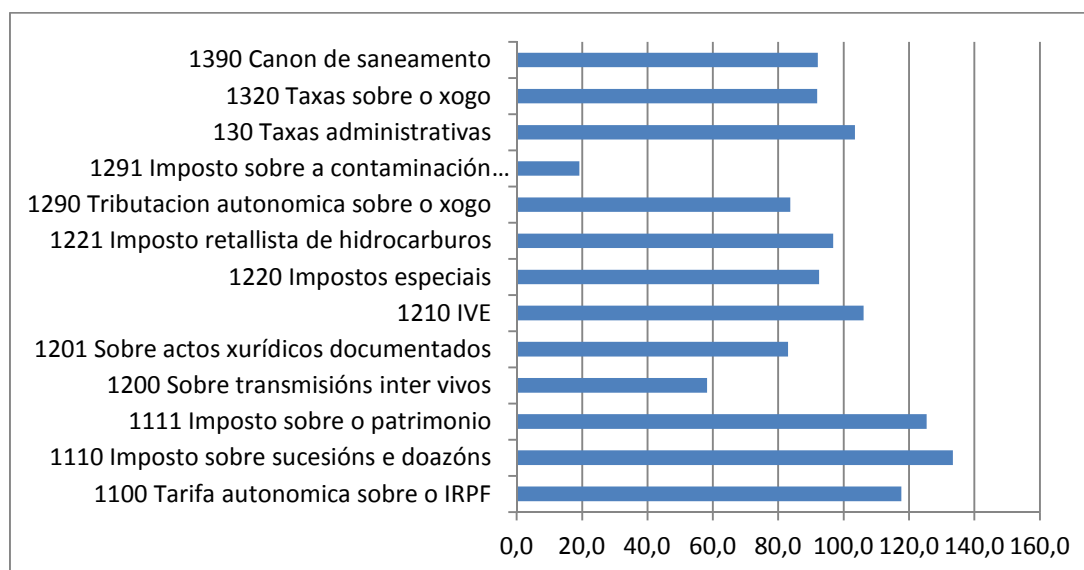
Fonte: XUMCO2

Administración xeral e organismos autónomos. Indicadores de execución por concepto tributario

Administración xeral e organismos autónomos	2008				
	Orzamento inicial	Dereitos recoñecidos exercicio corrente	Recadación líquida exercicio corrente	Recadación líquida exercicio corrente / Orzamento inicial	Recadación líquida exercicio corrente / Dereitos recoñecidos exercicio corrente
11 Impostos directos	1.364,3	1.651,4	1.636,3	119,9	99,1
110 Sobre a renda	1.134,3	1.334,7	1.334,7	117,7	100,0
1100 Tarifa autonómica sobre o IRPF	1.134,3	1.334,7	1.334,7	117,7	100,0
111 Sobre o capital	230,0	316,8	301,6	131,1	95,2
1110 Imposto sobre sucesións e doazóns	165,0	235,2	220,1	133,4	93,6
1111 Imposto sobre o patrimonio	65,0	81,6	81,5	125,4	100,0
12 Impostos indirectos	2.688,9	2.549,9	2.535,8	94,3	99,4
120 Sobre transmisións patrimoniais e A.X.D.	565,6	409,6	395,5	69,9	96,6
1200 Sobre transmisións inter vivos	298,2	183,0	173,7	58,3	94,9
1201 Sobre actos xurídicos documentados	267,3	226,6	221,8	83,0	97,9
121 Imposto sobre o valor engadido	1.370,1	1.453,1	1.453,1	106,1	100,0
1210 IVE	1.370,1	1.453,1	1.453,1	106,1	100,0
122 Impostos sobre consumos específicos	730,4	679,7	679,7	93,1	100,0
1220 Impostos especiais	634,3	586,7	586,7	92,5	100,0
12200 Imposto s/ o alcohol e bebidas derivadas	21,7	21,1	21,1	97,3	100,0
12201 Imposto sobre a cervexa	5,7	5,9	5,9	104,1	100,0
12203 Imposto sobre elaborados de tabaco	137,5	130,8	130,8	95,1	100,0
12204 Imposto sobre hidrocarburos	288,8	272,1	272,1	94,2	100,0
12205 imp.s/ determinados medios de transporte	85,6	61,4	61,4	71,7	100,0
12206 Imposto sobre produtos intermedios	0,6	0,6	0,6	101,0	100,0
12207 Imposto sobre a electricidade	94,4	94,8	94,8	100,4	100,0
1221 Imposto retalista de hidrocarburos	96,1	93,0	93,0	96,7	100,0
12210 Imposto retalista de hidrocar. (estatal)	60,3	59,7	59,7	98,9	100,0
12211 Imposto retalista de hidroc. (autonóm.)	35,8	33,3	33,3	93,1	100,0
129 Tributos propios da Comunidade Autónoma	22,8	7,5	7,5	32,7	100,2
1290 Tributación autonómica sobre o xogo	4,8	4,0	4,0	83,7	100,3
1291 Imposto sobre a contaminación atmosférica	18,0	3,4	3,4	19,1	100,0
13 Taxas e outros ingresos tributarios	150,2	145,8	142,6	94,9	97,8
130 Taxas administrativas	38,6	40,1	39,9	103,5	99,5
132 Outras taxas	76,5	70,6	70,3	91,9	99,6
1320 Taxas sobre o xogo	76,5	70,6	70,3	91,9	99,6
139 Outros ingresos	35,2	35,0	32,4	92,1	92,4
1390 Canon de saneamento	35,2	35,0	32,4	92,1	92,4

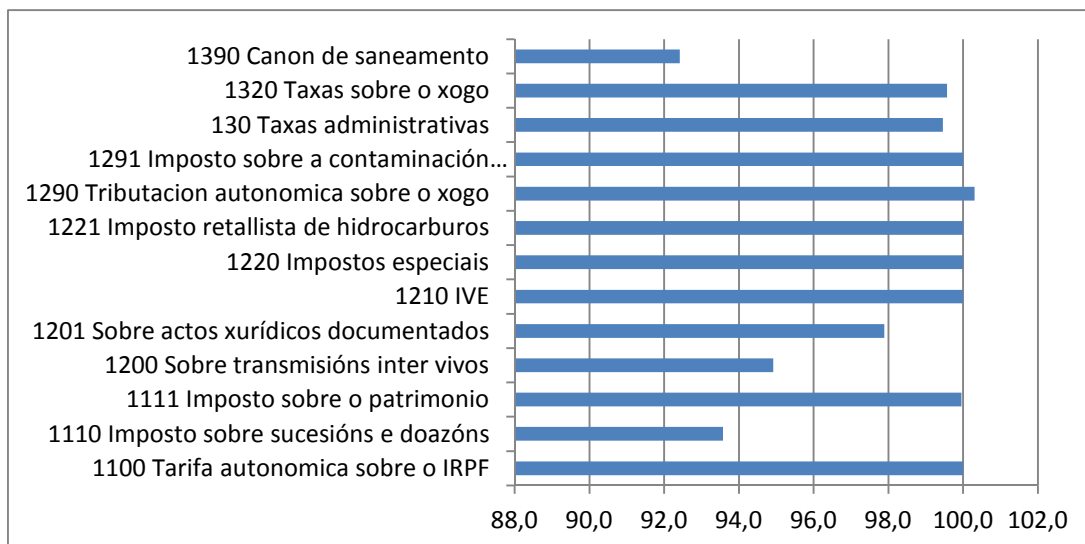
Fonte: XUMCO2
Unidades: millóns de euros

Administración xeral e organismos autónomos. Recadación líquida sobre orzamento inicial



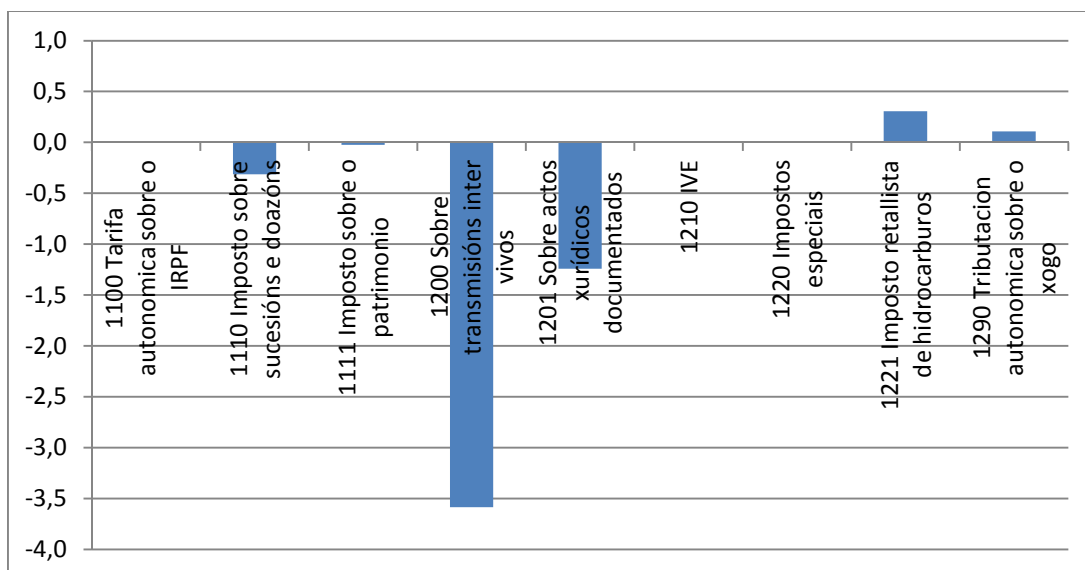
Fonte: XUMCO2

Administración xeral e organismos autónomos. Recadación líquida sobre dereitos recoñecidos netos



Fonte: XUMCO2

Administración xeral e organismos autónomos. Recadación líquida sobre dereitos recoñecidos netos. Diferenza 2008-2007



Fonte: XUMCO2

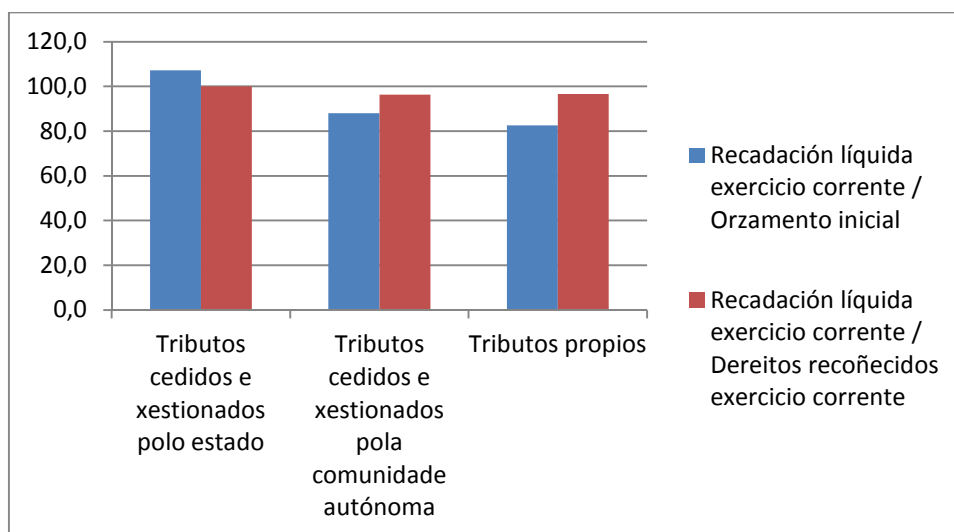
2. Indicadores de execución. Distribución por titularidade e xestión

Administración xeral e organismos autónomos. Indicadores de execución por titularidade e xestión

Administración xeral e organismos autónomos	2008				
	Orzamento inicial	Dereitos recoñecidos exercicio corrente	Recadación líquida exercicio corrente	Recadación líquida exercicio corrente / Orzamento inicial	Recadación líquida exercicio corrente / Dereitos recoñecidos exercicio corrente
Tributos cedidos e xestionados polo estado	3.234,8	3.467,5	3.467,5	107,2	100,0
Tributos cedidos e xestionados pola comunidade autónoma	872,1	797,0	767,4	88,0	96,3
Tributos propios	96,5	82,6	79,8	82,6	96,5

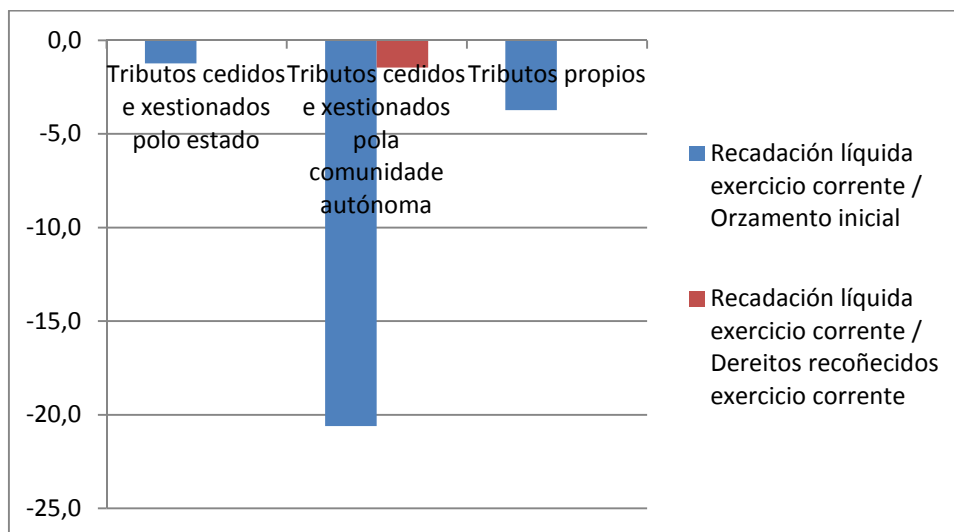
Fonte: XUMCO2
Unidades: millóns de euros

Administración xeral e organismos autónomos. Indicadores de execución por titularidade e xestión 2008



Fonte: XUMCO2

Administración xeral e organismos autónomos. Indicadores de execución por titularidade e xestión. Diferenza 2008-2007



Fonte: XUMCO2

a. Indicadores de execución. Tributos cedidos e xestionados polo estado

Administración xeral e organismos autónomos. Indicadores de execución dos tributos cedidos e xestionados polo estado 2008

Administración xeral e organismos autónomos	2008				
	Orzamento inicial	Dereitos recoñecidos exercicio corrente	Recadación líquida exercicio corrente	Recadación líquida exercicio corrente / Orzamento inicial	Recadación líquida exercicio corrente / Dereitos recoñecidos exercicio corrente
11 Impostos directos	1.134,3	1.334,7	1.334,7	117,7	100,0
110 Sobre a renda	1.134,3	1.334,7	1.334,7	117,7	100,0
1100 Tarifa autonómica sobre o IRPF	1.134,3	1.334,7	1.334,7	117,7	100,0
12 Impostos indirectos	2.100,6	2.132,8	2.132,8	101,5	100,0
121 Imposto sobre o valor engadido	1.370,1	1.453,1	1.453,1	106,1	100,0
1210 IVE	1.370,1	1.453,1	1.453,1	106,1	100,0
122 Impostos sobre consumos específicos	730,4	679,7	679,7	93,1	100,0
1220 Impostos especiais	634,3	586,7	586,7	92,5	100,0
12200 Imposto s/ o alcohol e bebidas derivadas	21,7	21,1	21,1	97,3	100,0
12201 Imposto sobre a cervexa	5,7	5,9	5,9	104,1	100,0
12203 Imposto sobre elaborados de tabaco	137,5	130,8	130,8	95,1	100,0
12204 Imposto sobre hidrocarburos	288,8	272,1	272,1	94,2	100,0
12205 imp.s/ determinados medios de transporte	85,6	61,4	61,4	71,7	100,0
12206 Imposto sobre produtos intermedios	0,6	0,6	0,6	101,0	100,0
12207 Imposto sobre a electricidade	94,4	94,8	94,8	100,4	100,0
1221 Imposto retalista de hidrocarburos	96,1	93,0	93,0	96,7	100,0
12210 Imposto retalista de hidrocar. (estatal)	60,3	59,7	59,7	98,9	100,0
12211 Imposto retalista de hidroc. (autonóm.)	35,8	33,3	33,3	93,1	100,0

Fonte: XUMCO2
Unidades: millóns de euros

Administración xeral e organismos autónomos. Indicadores de execución dos tributos cedidos e xestionados polo estado 2007

Administración xeral e organismos autónomos	2007				
	Orzamento inicial	Dereitos recoñecidos exercicio corrente	Recadación líquida exercicio corrente	Recadación líquida exercicio corrente / Orzamento inicial	Recadación líquida exercicio corrente / Dereitos recoñecidos exercicio corrente
11 Impostos directos	970,6	1.122,9	1.122,9	115,7	100,0
110 Sobre a renda	970,6	1.122,9	1.122,9	115,7	100,0
1100 Tarifa autonómica sobre o IRPF	970,6	1.122,9	1.122,9	115,7	100,0
12 Impostos indirectos	1.978,7	2.075,2	2.075,2	104,9	100,0
121 Imposto sobre o valor engadido	1.291,9	1.381,3	1.381,3	106,9	100,0
1210 IVE	1.291,9	1.381,3	1.381,3	106,9	100,0
122 Impostos sobre consumos específicos	686,9	693,9	693,9	101,0	100,0
1220 Impostos especiais	592,2	600,5	600,5	101,4	100,0
12200 Imposto s/ o alcohol e bebidas derivadas	21,3	23,0	23,0	107,9	100,0
12201 Imposto sobre a cervexa	5,1	5,5	5,5	107,0	100,0
12203 Imposto sobre elaborados de tabaco	123,9	120,5	120,5	97,2	100,0
12204 Imposto sobre hidrocarburos	281,4	274,4	274,4	97,5	100,0
12205 imp.s/ determinados medios de transporte	80,7	93,9	93,9	116,4	100,0
12206 Imposto sobre produtos intermedios	0,5	0,5	0,5	96,0	100,0
12207 Imposto sobre a electricidade	79,2	82,7	82,7	104,4	100,0
1221 Imposto retalista de hidrocarburos	94,7	93,4	93,4	98,7	100,0
12210 Imposto retalista de hidrocar. (estatal)	58,9	59,7	59,7	101,4	100,0
12211 Imposto retalista de hidroc. (autonóm.)	35,8	33,7	33,7	94,1	100,0

Fonte: XUMCO2
Unidades: millóns de euros

b. Indicadores de execución. Tributos cedidos e xestionados pola CCAA

Administración xeral e organismos autónomos. Indicadores de execución dos tributos cedidos e xestionados pola CCAA 2008

Administración xeral e organismos autónomos	2008				
	Orzamento inicial	Dereitos recoñecidos exercicio corrente	Recadación líquida exercicio corrente	Recadación líquida exercicio corrente / Orzamento inicial	Recadación líquida exercicio corrente / Dereitos recoñecidos exercicio corrente
11 Impostos directos	230,0	316,8	301,6	131,1	95,2
111 Sobre o capital	230,0	316,8	301,6	131,1	95,2
1110 Imposto sobre sucesións e doazóns	165,0	235,2	220,1	133,4	93,6
1111 Imposto sobre o patrimonio	65,0	81,6	81,5	125,4	100,0
12 Impostos indirectos	565,6	409,6	395,5	69,9	96,6
120 Sobre transmisións patrimoniais e A.X.D.	565,6	409,6	395,5	69,9	96,6
1200 Sobre transmisións inter vivos	298,2	183,0	173,7	58,3	94,9
1201 Sobre actos xurídicos documentados	267,3	226,6	221,8	83,0	97,9
13 Taxas e outros ingresos tributarios	76,5	70,6	70,3	91,9	99,6
132 Outras taxas	76,5	70,6	70,3	91,9	99,6
1320 Taxas sobre o xogo	76,5	70,6	70,3	91,9	99,6

Fonte: XUMCO2
Unidades: millóns de euros

Administración xeral e organismos autónomos. Indicadores de execución dos tributos cedidos e xestionados pola CCAA 2007

Administración xeral e organismos autónomos	2007				
	Orzamento inicial	Dereitos recoñecidos exercicio corrente	Recadación líquida exercicio corrente	Recadación líquida exercicio corrente / Orzamento inicial	Recadación líquida exercicio corrente / Dereitos recoñecidos exercicio corrente
11 Impostos directos	197,2	321,5	306,4	155,4	95,3
111 Sobre o capital	197,2	321,5	306,4	155,4	95,3
1110 Imposto sobre sucesións e doazóns	143,9	247,1	232,0	161,3	93,9
1111 Imposto sobre o patrimonio	53,3	74,4	74,4	139,4	100,0
12 Impostos indirectos	630,9	620,8	613,4	97,2	98,8
120 Sobre transmisións patrimoniais e A.X.D.	630,9	620,8	613,4	97,2	98,8
1200 Sobre transmisións inter vivos	346,5	325,2	320,4	92,5	98,5
1201 Sobre actos xurídicos documentados	284,4	295,6	293,0	103,0	99,1
13 Taxas e outros ingresos tributarios	85,7	72,9	72,7	84,8	99,8
132 Outras taxas	85,7	72,9	72,7	84,8	99,8
1320 Taxas sobre o xogo	85,7	72,9	72,7	84,8	99,8

Fonte: XUMCO2
Unidades: millóns de euros

c. Indicadores de ejecución. Tributos propios

Administración xeral e organismos autónomos. Indicadores de ejecución dos tributos propios 2008

Administración xeral e organismos autónomos	2008				
	Orzamento inicial	Dereitos recoñecidos exercicio corrente	Recadación líquida exercicio corrente	Recadación líquida exercicio corrente / Orzamento inicial	Recadación líquida exercicio corrente / Dereitos recoñecidos exercicio corrente
12 Impostos indirectos	22,8	7,5	7,5	32,7	100,2
129 Tributos propios da Comunidade Autónoma	22,8	7,5	7,5	32,7	100,2
1290 Tributación autonómica sobre o xogo	4,8	4,0	4,0	83,7	100,3
1291 Imposto sobre a contaminación atmosférica	18,0	3,4	3,4	19,1	100,0
13 Taxas e outros ingresos tributarios	73,7	75,2	72,3	98,1	96,2
130 Taxas administrativas	38,6	40,1	39,9	103,5	99,5
139 Outros ingresos	35,2	35,0	32,4	92,1	92,4
1390 Canon de saneamento	35,2	35,0	32,4	92,1	92,4

Fonte: XUMCO2

Unidades: millóns de euros

Administración xeral e organismos autónomos. Indicadores de ejecución dos tributos propios 2007

Administración xeral e organismos autónomos	2007				
	Orzamento inicial	Dereitos recoñecidos exercicio corrente	Recadación líquida exercicio corrente	Recadación líquida exercicio corrente / Orzamento inicial	Recadación líquida exercicio corrente / Dereitos recoñecidos exercicio corrente
12 Impostos indirectos	26,4	17,9	17,9	67,7	99,9
129 Tributos propios da Comunidade Autónoma	26,4	17,9	17,9	67,7	99,9
1290 Tributación autonómica sobre o xogo	5,4	4,5	4,5	84,5	100,0
1291 Imposto sobre a contaminación atmosférica	21,1	13,4	13,4	63,5	99,9
13 Taxas e outros ingresos tributarios	75,1	72,9	69,8	92,9	95,7
130 Taxas administrativas	42,1	36,8	36,8	87,2	99,9
139 Outros ingresos	33,0	36,1	33,1	100,2	91,5
1390 Canon de saneamento	33,0	36,1	33,1	100,2	91,5

Fonte: XUMCO2

Unidades: millóns de euros

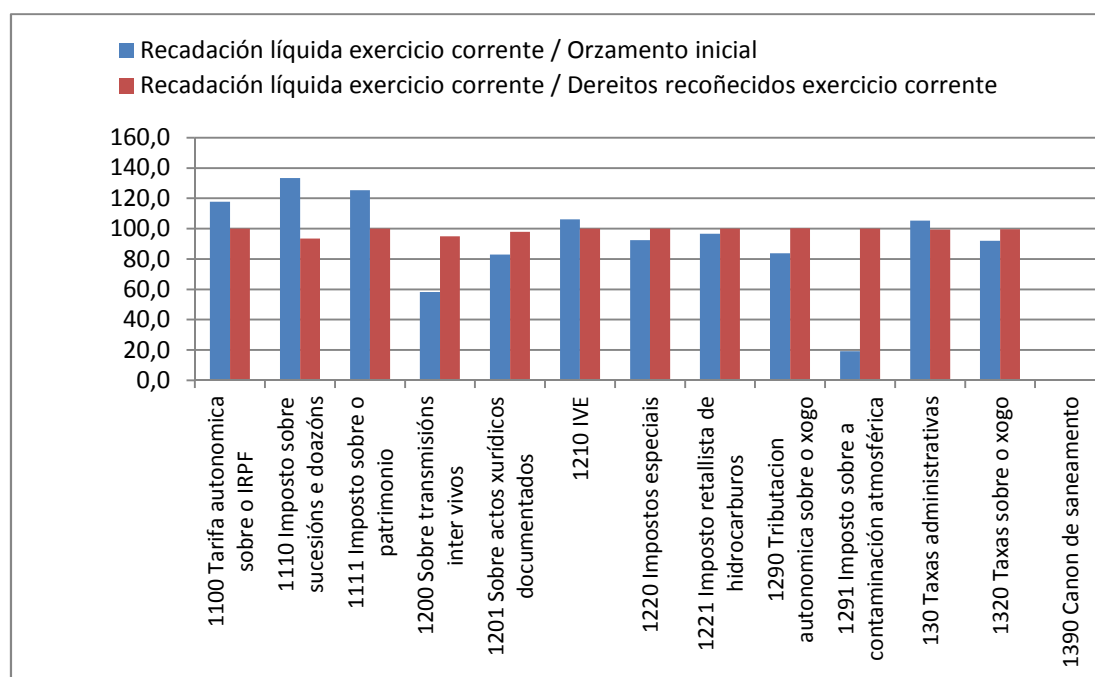
3. Indicadores de execución. Distribución por OOA

Administración xeral. Indicadores de execución dos ingresos tributarios 2008. Distribución por concepto

Administración xeral	2008				
	Orzamento inicial	Dereitos recoñecidos exercicio corrente	Recadación líquida exercicio corrente	Recadación líquida exercicio corrente / Orzamento inicial	Recadación líquida exercicio corrente / Dereitos recoñecidos exercicio corrente
11 Impostos directos	1.364,3	1.651,4	1.636,3	119,9	99,1
110 Sobre a renda	1.134,3	1.334,7	1.334,7	117,7	100,0
1100 Tarifa autonómica sobre o IRPF	1.134,3	1.334,7	1.334,7	117,7	100,0
111 Sobre o capital	230,0	316,8	301,6	131,1	95,2
1110 Imposto sobre sucesións e doazóns	165,0	235,2	220,1	133,4	93,6
1111 Imposto sobre o patrimonio	65,0	81,6	81,5	125,4	100,0
12 Impostos indirectos	2.688,9	2.549,9	2.535,8	94,3	99,4
120 Sobre transmisións patrimoniais e A.X.D.	565,6	409,6	395,5	69,9	96,6
1200 Sobre transmisións inter vivos	298,2	183,0	173,7	58,3	94,9
1201 Sobre actos xurídicos documentados	267,3	226,6	221,8	83,0	97,9
121 Imposto sobre o valor engadido	1.370,1	1.453,1	1.453,1	106,1	100,0
1210 IVE	1.370,1	1.453,1	1.453,1	106,1	100,0
122 Impostos sobre consumos específicos	730,4	679,7	679,7	93,1	100,0
1220 Impostos especiais	634,3	586,7	586,7	92,5	100,0
12200 Imposto s/ o alcohol e bebidas derivadas	21,7	21,1	21,1	97,3	100,0
12201 Imposto sobre a cervexa	5,7	5,9	5,9	104,1	100,0
12203 Imposto sobre elaborados de tabaco	137,5	130,8	130,8	95,1	100,0
12204 Imposto sobre hidrocarburos	288,8	272,1	272,1	94,2	100,0
12205 imp.s/ determinados medios de transporte	85,6	61,4	61,4	71,7	100,0
12206 Imposto sobre produtos intermedios	0,6	0,6	0,6	101,0	100,0
12207 Imposto sobre a electricidade	94,4	94,8	94,8	100,4	100,0
1221 Imposto retallista de hidrocarburos	96,1	93,0	93,0	96,7	100,0
12210 Imposto retallista de hidrocar. (estatal)	60,3	59,7	59,7	98,9	100,0
12211 Imposto retallista de hidrocar. (autonóm.)	35,8	33,3	33,3	93,1	100,0
129 Tributos propios da Comunidade Autónoma	22,8	7,5	7,5	32,7	100,2
1290 Tributación autonómica sobre o xogo	4,8	4,0	4,0	83,7	100,3
1291 Imposto sobre a contaminación atmosférica	18,0	3,4	3,4	19,1	100,0
13 Taxas e outros ingresos tributarios	110,3	106,4	105,9	96,0	99,5
130 Taxas administrativas	33,8	35,8	35,6	105,3	99,4
132 Outras taxas	76,5	70,6	70,3	91,9	99,6
1320 Taxas sobre o xogo	76,5	70,6	70,3	91,9	99,6
139 Outros ingresos	0,0	0,0	0,0		
1390 Canon de saneamento	0,0	0,0	0,0		

Fonte: XUMCO2
Unidades: millóns de euros

Administración xeral. Indicadores de execución dos ingresos tributarios 2008. Distribución por concepto



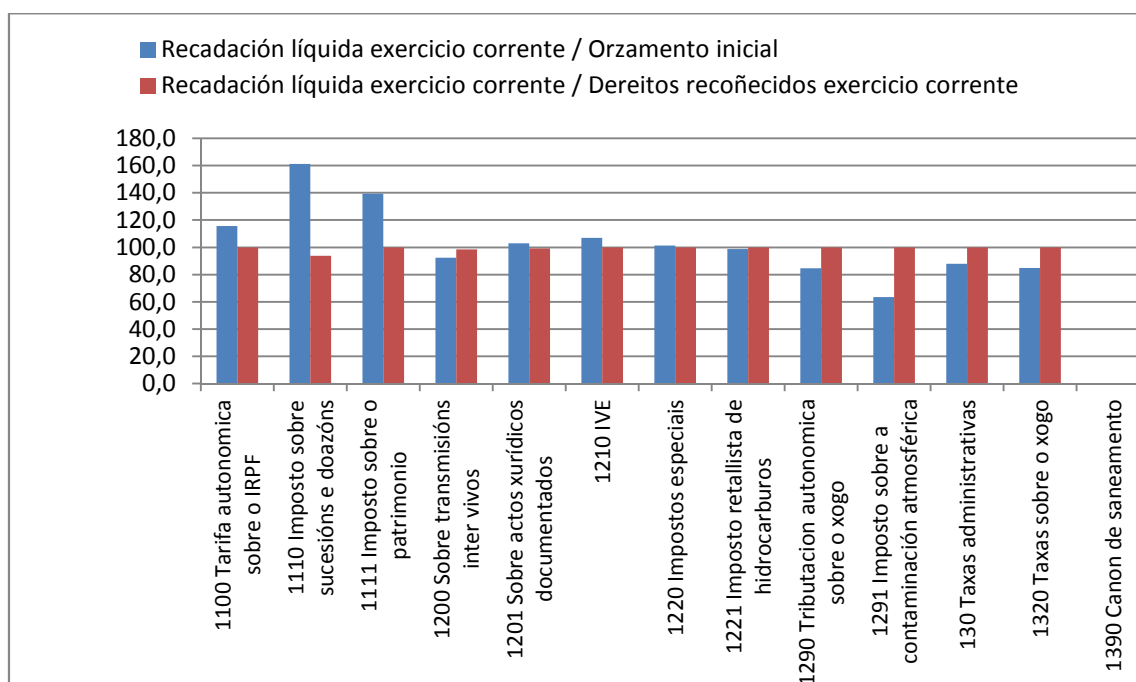
Fonte: XUMCO2

Administración xeral. Indicadores de execución dos ingresos tributarios 2007. Distribución por concepto

Administración xeral	2007				
	Orzamento inicial	Dereitos recoñecidos exercicio corrente	Recadación líquida exercicio corrente	Recadación líquida exercicio corrente / Orzamento inicial	Recadación líquida exercicio corrente / Dereitos recoñecidos exercicio corrente
11 Impostos directos	1.167,8	1.444,4	1.429,2	122,4	99,0
110 Sobre a renda	970,6	1.122,9	1.122,9	115,7	100,0
1100 Tarifa autonómica sobre o IRPF	970,6	1.122,9	1.122,9	115,7	100,0
111 Sobre o capital	197,2	321,5	306,4	155,4	95,3
1110 Imposto sobre sucesións e doazóns	143,9	247,1	232,0	161,3	93,9
1111 Imposto sobre o patrimonio	53,3	74,4	74,4	139,4	100,0
12 Impostos indirectos	2.636,0	2.713,9	2.706,5	102,7	99,7
120 Sobre transmisións patrimoniais e A.X.D.	630,9	620,8	613,4	97,2	98,8
1200 Sobre transmisións inter vivos	346,5	325,2	320,4	92,5	98,5
1201 Sobre actos xurídicos documentados	284,4	295,6	293,0	103,0	99,1
121 Imposto sobre o valor engadido	1.291,9	1.381,3	1.381,3	106,9	100,0
1210 IVE	1.291,9	1.381,3	1.381,3	106,9	100,0
122 Impostos sobre consumos específicos	686,9	693,9	693,9	101,0	100,0
1220 Impostos especiais	592,2	600,5	600,5	101,4	100,0
12200 Imposto s/ o alcohol e bebidas derivadas	21,3	23,0	23,0	107,9	100,0
12201 Imposto sobre a cervexa	5,1	5,5	5,5	107,0	100,0
12203 Imposto sobre elaborados de tabaco	123,9	120,5	120,5	97,2	100,0
12204 Imposto sobre hidrocarburos	281,4	274,4	274,4	97,5	100,0
12205 imp.s/ determinados medios de transporte	80,7	93,9	93,9	116,4	100,0
12206 Imposto sobre produtos intermedios	0,5	0,5	0,5	96,0	100,0
12207 Imposto sobre a electricidade	79,2	82,7	82,7	104,4	100,0
1221 Imposto retalista de hidrocarburos	94,7	93,4	93,4	98,7	100,0
12210 Imposto retalista de hidrocar. (estatal)	58,9	59,7	59,7	101,4	100,0
12211 Imposto retalista de hidroc. (autonóm.)	35,8	33,7	33,7	94,1	100,0
129 Tributos propios da Comunidade Autónoma	26,4	17,9	17,9	67,7	99,9
1290 Tributación autonómica sobre o xogo	5,4	4,5	4,5	84,5	100,0
1291 Imposto sobre a contaminación atmosférica	21,1	13,4	13,4	63,5	99,9
13 Taxas e outros ingresos tributarios	123,0	105,7	105,5	85,8	99,8
130 Taxas administrativas	37,2	32,8	32,8	88,0	99,9
132 Outras taxas	85,7	72,9	72,7	84,8	99,8
1320 Taxas sobre o xogo	85,7	72,9	72,7	84,8	99,8
139 Outros ingresos	0,0	0,0	0,0	0,0	0,0
1390 Canon de saneamento	0,0	0,0	0,0	0,0	0,0

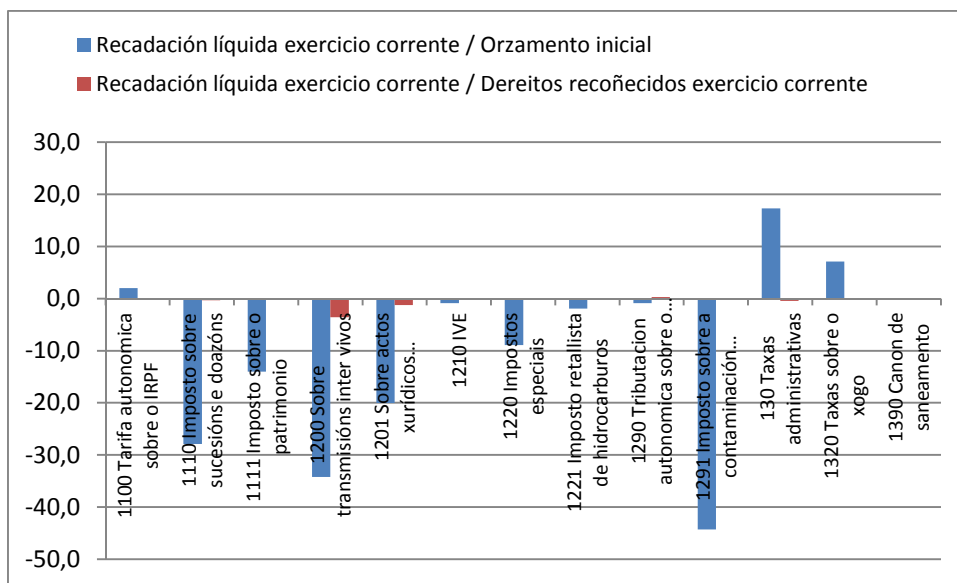
Fonte: XUMCO2
Unidades: millóns de euros

Administración xeral. Indicadores de execución dos ingresos tributarios 2007. Distribución por concepto



Fonte: XUMCO2

Administración xeral. Indicadores de execución dos ingresos tributarios. Diferenza 2008-2007 por concepto



Fonte: XUMCO2

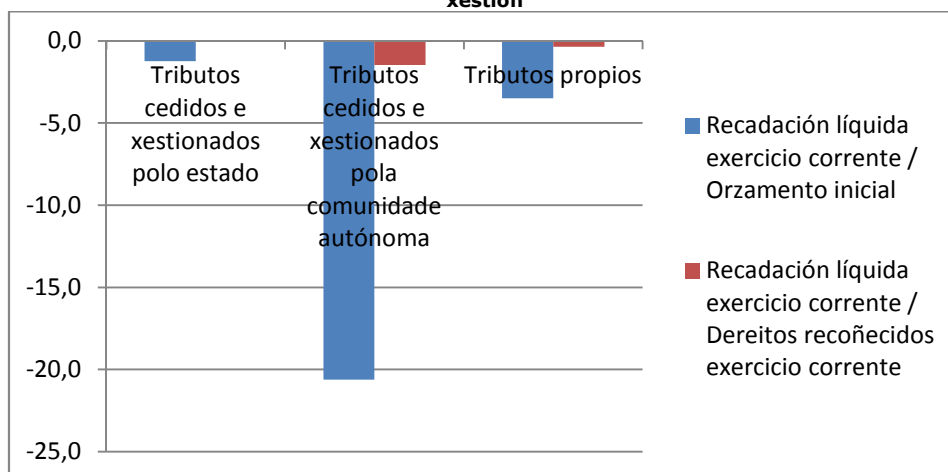
Administración xeral. Indicadores de execución dos ingresos tributarios. Distribución por titularidade e xestión

Administración xeral	2008				
	Orzamento inicial	Dereitos recoñecidos exercicio corrente	Recadación líquida exercicio corrente	Recadación líquida exercicio corrente / Orzamento inicial	Recadación líquida exercicio corrente / Dereitos recoñecidos exercicio corrente
Tributos cedidos e xestionados polo estado	3.234,8	3.467,5	3.467,5	107,2	100,0
Tributos cedidos e xestionados pola comunidade autónoma	872,1	797,0	767,4	88,0	96,3
Tributos propios	56,6	43,3	43,1	76,1	99,5

Administración xeral	2007				
	Orzamento inicial	Dereitos recoñecidos exercicio corrente	Recadación líquida exercicio corrente	Recadación líquida exercicio corrente / Orzamento inicial	Recadación líquida exercicio corrente / Dereitos recoñecidos exercicio corrente
Tributos cedidos e xestionados polo estado	2.949,4	3.198,1	3.198,1	108,4	100,0
Tributos cedidos e xestionados pola comunidade autónoma	913,8	1.015,2	992,5	108,6	97,8
Tributos propios	63,7	50,7	50,7	79,6	99,9

Fonte: XUMCO2

Administración xeral. Indicadores de execución dos ingresos tributarios. Diferenza 2008-2007 por titularidade e xestión



Fonte: XUMCO2

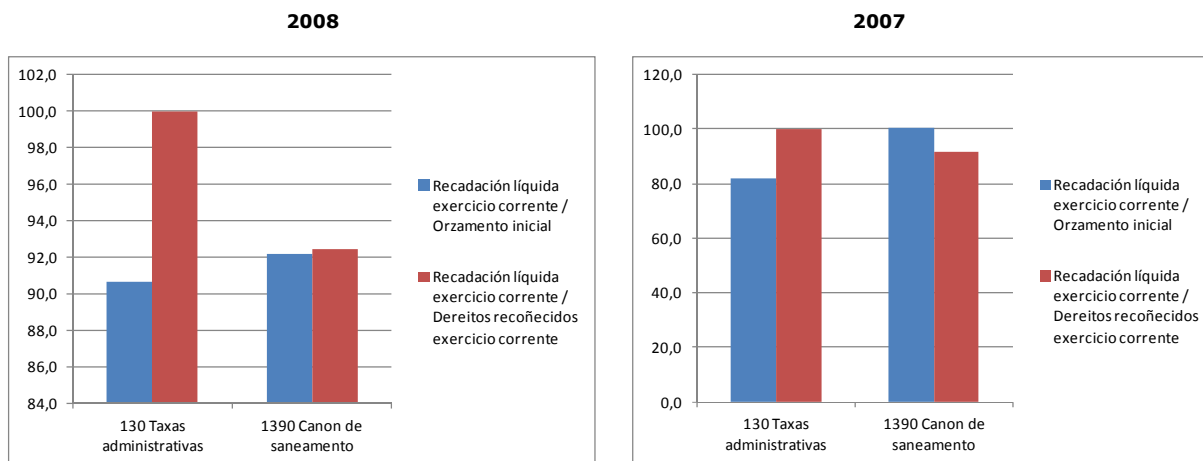
OOAA. Indicadores de ejecución dos ingresos tributarios 2008. Distribución dos tributos propios por concepto

OOAA	2008				
	Orzamento inicial	Dereitos recoñecidos exercicio corrente	Recadación líquida exercicio corrente	Recadación líquida exercicio corrente / Orzamento inicial	Recadación líquida exercicio corrente / Dereitos recoñecidos exercicio corrente
13 Taxas e outros ingresos tributarios	39,9	39,3	36,7	92,0	93,2
130 Taxas administrativas	4,7	4,3	4,3	90,6	100,0
139 Outros ingresos	35,2	35,0	32,4	92,1	92,4
1390 Canon de saneamento	35,2	35,0	32,4	92,1	92,4

OOAA	2007				
	Orzamento inicial	Dereitos recoñecidos exercicio corrente	Recadación líquida exercicio corrente	Recadación líquida exercicio corrente / Orzamento inicial	Recadación líquida exercicio corrente / Dereitos recoñecidos exercicio corrente
13 Taxas e outros ingresos tributarios	37,9	40,1	37,1	97,8	92,4
130 Taxas administrativas	4,9	4,0	4,0	81,9	100,0
139 Outros ingresos	33,0	36,1	33,1	100,2	91,5
1390 Canon de saneamento	33,0	36,1	33,1	100,2	91,5

Fonte: XUMCO2
Unidades: millóns de euros

OOAA. Indicadores de ejecución dos ingresos tributarios 2008. Distribución dos tributos propios por concepto



Fonte: XUMCO2

OOAA. Indicadores de ejecución dos ingresos tributarios 2008. Diferenza 2008-2007 dos tributos propios por concepto

OOAA	TV (%) / Diferenza				
	Orzamento inicial	Dereitos recoñecidos exercicio corrente	Recadación líquida exercicio corrente	Recadación líquida exercicio corrente / Orzamento inicial	Recadación líquida exercicio corrente / Dereitos recoñecidos exercicio corrente
13 Taxas e outros ingresos tributarios	5,2	-2,0	-1,0	-5,8	0,9
130 Taxas administrativas	-3,4	7,0	7,0	8,8	0,0
139 Outros ingresos	6,5	-3,0	-2,0	-8,0	0,9
1390 Canon de saneamento	6,5	-3,0	-2,0	-8,0	0,9

Fonte: XUMCO2

4. Indicadores de execución. Distribución por caixa

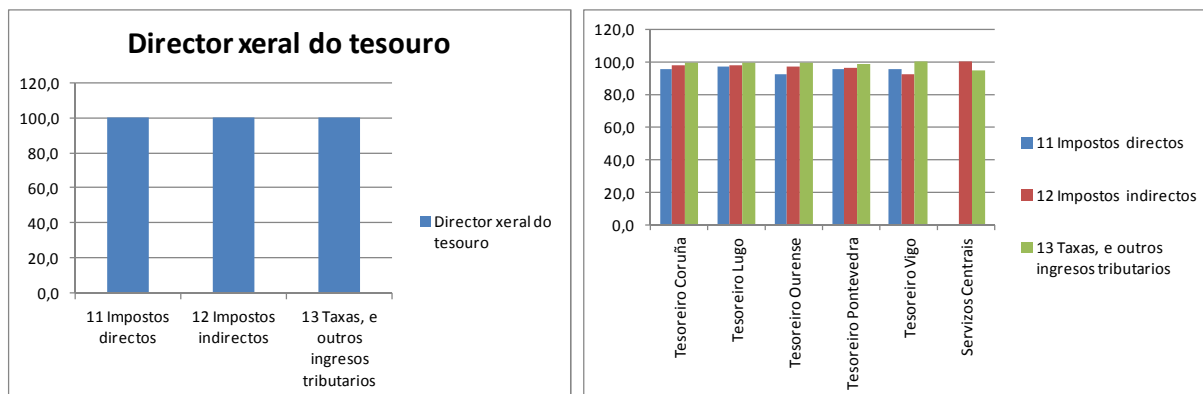
Administración xeral e organismos autónomos. Recadación líquida exercicio corrente sobre dereitos recoñecidos netos exercicio corrente. Distribución por concepto e caixa

Administración xeral e organismos autónomos	2008 / Recadación líquida exercicio corrente / Dereitos recoñecidos exercicio corrente						
	Director xeral do tesouro	Tesourería Coruña	Tesourería Lugo	Tesourería Ourense	Tesourería Pontevedra	Tesourería Vigo	Servizos Centrais
11 Impostos directos	100,0	95,2	97,4	92,3	95,4	95,1	
110 Sobre a renda	100,0						
1100 Tarifa autonómica sobre o IRPF	100,0						
111 Sobre o capital		95,2	97,4	92,3	95,4	95,1	
1110 Imposto sobre sucesións e doazóns		93,3	96,9	89,2	94,1	93,6	
1111 Imposto sobre o patrimonio		100,0	100,0	100,0	99,7	100,0	
12 Impostos indirectos	100,0	98,0	97,7	96,8	96,3	92,4	100,0
120 Sobre transmisións patrimoniais e A.X.D.	100,0	97,9	97,7	96,7	96,3	92,2	100,0
1200 Sobre transmisións inter vivos	100,0	97,2	96,6	95,7	94,4	88,2	
1201 Sobre actos xurídicos documentados	100,0	98,5	98,6	97,7	97,7	95,9	100,0
121 Imposto sobre o valor engadido	100,0						
1210 IVE	100,0						
122 Impostos sobre consumos específicos	100,0						
1220 Impostos especiais	100,0						
12200 Imposto s/ o alcohol e bebidas derivadas	100,0						
12201 Imposto sobre a cervexa	100,0						
12203 Imposto sobre elaborados de tabaco	100,0						
12204 Imposto sobre hidrocarburos	100,0						
12205 imp.s/ determinados medios de transporte	100,0						
12206 Imposto sobre produtos intermedios	100,0						
12207 Imposto sobre a electricidade	100,0						
1221 Imposto retalista de hidrocarburos	100,0						
12210 Imposto retalista de hidrocar. (estatal)	100,0						
12211 Imposto retalista de hidroc. (autonóm.)	100,0						
129 Tributos propios da Comunidade Autónoma		100,3	100,0	100,0	100,0	100,0	
1290 Tributación autonómica sobre o xogo		100,7	100,0	100,0	100,0	100,0	
1291 Imposto sobre a contaminación atmosférica		100,0	100,0	100,0	100,0	100,0	
13 Taxas e outros ingresos tributarios	100,0	99,6	99,4	99,8	98,3	100,0	94,4
130 Taxas administrativas	100,0	99,0	98,2	99,7	98,0		100,0
132 Outras taxas		99,7	100,0	99,8	98,4	100,0	
1320 Taxas sobre o xogo		99,7	100,0	99,8	98,4	100,0	
139 Outros ingresos							92,4
1390 Canon de saneamento							92,4

Administración xeral e organismos autónomos	2007 / Recadación líquida exercicio corrente / Dereitos recoñecidos exercicio corrente						
	Director xeral do tesouro	Tesourería Coruña	Tesourería Lugo	Tesourería Ourense	Tesourería Pontevedra	Tesourería Vigo	Servizos Centrais
11 Impostos directos	100,0	94,7	97,1	98,0	97,7	92,3	
110 Sobre a renda	100,0						
1100 Tarifa autonómica sobre o IRPF	100,0						
111 Sobre o capital		94,7	97,1	98,0	97,7	92,3	
1110 Imposto sobre sucesións e doazóns		92,7	96,5	97,4	97,1	90,4	
1111 Imposto sobre o patrimonio		100,0	100,0	100,0	100,0	99,9	
12 Impostos indirectos	100,0	99,2	99,0	98,1	98,5	98,3	
120 Sobre transmisións patrimoniais e A.X.D.	100,0	99,2	99,0	98,1	98,4	98,3	
1200 Sobre transmisións inter vivos	100,0	98,9	98,7	97,8	98,0	98,2	
1201 Sobre actos xurídicos documentados	100,0	99,5	99,3	98,5	98,9	98,3	
121 Imposto sobre o valor engadido	100,0						
1210 IVE	100,0						
122 Impostos sobre consumos específicos	100,0						
1220 Impostos especiais	100,0						
12200 Imposto s/ o alcohol e bebidas derivadas	100,0						
12201 Imposto sobre a cervexa	100,0						
12203 Imposto sobre elaborados de tabaco	100,0						
12204 Imposto sobre hidrocarburos	100,0						
12205 imp.s/ determinados medios de transporte	100,0						
12206 Imposto sobre produtos intermedios	100,0						
12207 Imposto sobre a electricidade	100,0						
1221 Imposto retalista de hidrocarburos	100,0						
12210 Imposto retalista de hidrocar. (estatal)	100,0						
12211 Imposto retalista de hidroc. (autonóm.)	100,0						
129 Tributos propios da Comunidade Autónoma		99,9	100,0	100,0	100,0	100,0	
1290 Tributación autonómica sobre o xogo		100,0	100,0	100,0	100,0	100,0	
1291 Imposto sobre a contaminación atmosférica		99,9	100,0				
13 Taxas e outros ingresos tributarios	100,0	99,6	100,0	99,8	99,8	100,0	93,1
130 Taxas administrativas	100,0	100,0	100,0	99,8	99,2		100,0
132 Outras taxas		99,5	100,0	99,8	100,0	100,0	
1320 Taxas sobre o xogo		99,5	100,0	99,8	100,0	100,0	
139 Outros ingresos							91,5
1390 Canon de saneamento							91,5

Fonte: XUMCO2

Administración xeral e organismos autónomos. Recadación líquida exercicio corrente sobre dereitos recoñecidos netos exercicio corrente. Impostos directos, impostos indirectos, taxas e outros ingresos tributarios por caixa



Fonte: XUMCO2

Administración xeral e organismos autónomos. Recadación líquida exercicio corrente sobre dereitos recoñecidos netos exercicio corrente. Ingresos tributarios por titularidade e xestión, e caixas

Administración xeral e organismos autónomos	2008 / Recadación líquida exercicio corrente / Dereitos recoñecidos exercicio corrente						
	Director xeral do tesouro	Tesourería Coruña	Tesourería Lugo	Tesourería Ourense	Tesourería Pontevedra	Tesourería Vigo	Servizos Centrais
Tributos cedidos e xestionados polo estado	100,0						
Tributos cedidos e xestionados pola comunidade autónoma	100,0	96,9	97,8	95,2	96,2	94,3	100,0
Tributos propios	100,0	99,6	98,4	99,7	98,2	100,0	94,4

Administración xeral e organismos autónomos	2007 / Recadación líquida exercicio corrente / Dereitos recoñecidos exercicio corrente						
	Director xeral do tesouro	Tesourería Coruña	Tesourería Lugo	Tesourería Ourense	Tesourería Pontevedra	Tesourería Vigo	Servizos Centrais
Tributos cedidos e xestionados polo estado	100,0						
Tributos cedidos e xestionados pola comunidade autónoma	100,0	97,9	98,4	98,2	98,4	96,2	
Tributos propios	100,0	99,9	100,0	99,8	99,3	100,0	93,1

Fonte: XUMCO2

Administración xeral e organismos autónomos. Recadación líquida exercicio corrente sobre dereitos recoñecidos netos exercicio corrente. Tributos cedidos e xestionados pola comunidade autónoma distribuídos por caixas

Administración xeral e organismos autónomos	2008 / Recadación líquida exercicio corrente / Dereitos recoñecidos exercicio corrente						
	Director xeral do tesouro	Tesourería Coruña	Tesourería Lugo	Tesourería Ourense	Tesourería Pontevedra	Tesourería Vigo	Servizos Centrais
11 Impostos directos		95,2	97,4	92,3	95,4	95,1	
111 Sobre o capital		95,2	97,4	92,3	95,4	95,1	
1110 Imposto sobre sucesións e doazóns		93,3	96,9	89,2	94,1	93,6	
1111 Imposto sobre o patrimonio		100,0	100,0	100,0	99,7	100,0	
12 Impostos indirectos	100,0	97,9	97,7	96,7	96,3	92,2	100,0
120 Sobre transmisións patrimoniais e A.X.D.	100,0	97,9	97,7	96,7	96,3	92,2	100,0
1200 Sobre transmisións inter vivos	100,0	97,2	96,6	95,7	94,4	88,2	
1201 Sobre actos xurídicos documentados	100,0	98,5	98,6	97,7	97,7	95,9	100,0
13 Taxas e outros ingresos tributarios		99,7	100,0	99,8	98,4	100,0	
132 Outras taxas		99,7	100,0	99,8	98,4	100,0	
1320 Taxas sobre o xogo		99,7	100,0	99,8	98,4	100,0	

Administración xeral e organismos autónomos	2007 / Recadación líquida exercicio corrente / Dereitos recoñecidos exercicio corrente						
	Director xeral do tesouro	Tesourería Coruña	Tesourería Lugo	Tesourería Ourense	Tesourería Pontevedra	Tesourería Vigo	Servizos Centrais
11 Impostos directos		94,7	97,1	98,0	97,7	92,3	
111 Sobre o capital		94,7	97,1	98,0	97,7	92,3	
1110 Imposto sobre sucesións e doazóns		92,7	96,5	97,4	97,1	90,4	
1111 Imposto sobre o patrimonio		100,0	100,0	100,0	100,0	99,9	
12 Impostos indirectos	100,0	99,2	99,0	98,1	98,4	98,3	
120 Sobre transmisións patrimoniais e A.X.D.	100,0	99,2	99,0	98,1	98,4	98,3	
1200 Sobre transmisións inter vivos	100,0	98,9	98,7	97,8	98,0	98,2	
1201 Sobre actos xurídicos documentados	100,0	99,5	99,3	98,5	98,9	98,3	
13 Taxas e outros ingresos tributarios		99,5	100,0	99,8	100,0	100,0	
132 Outras taxas		99,5	100,0	99,8	100,0	100,0	
1320 Taxas sobre o xogo		99,5	100,0	99,8	100,0	100,0	

Fonte: XUMCO2

Administración xeral e organismos autónomos. Recadación líquida exercicio corrente sobre dereitos recoñecidos netos exercicio corrente. Tributos propios distribuídos por caixas

Administración xeral e organismos autónomos	2008 / Recadación líquida exercicio corrente / Dereitos recoñecidos exercicio corrente						
	Director xeral do tesouro	Tesourería Coruña	Tesourería Lugo	Tesourería Ourense	Tesourería Pontevedra	Tesourería Vigo	Servizos Centrais
12 Impostos indirectos		100,3	100,0	100,0	100,0	100,0	
129 Tributos propios da Comunidade Autónoma		100,3	100,0	100,0	100,0	100,0	
1290 Tributación autonómica sobre o xogo		100,7	100,0	100,0	100,0	100,0	
1291 Imposto sobre a contaminación atmosférica		100,0	100,0	100,0	100,0	100,0	
13 Taxas e outros ingresos tributarios	100,0	99,0	98,2	99,7	98,0		94,4
130 Taxas administrativas	100,0	99,0	98,2	99,7	98,0		100,0
139 Outros ingresos							92,4
1390 Canon de saneamento							92,4

Administración xeral e organismos autónomos	2007 / Recadación líquida exercicio corrente / Dereitos recoñecidos exercicio corrente						
	Director xeral do tesouro	Tesourería Coruña	Tesourería Lugo	Tesourería Ourense	Tesourería Pontevedra	Tesourería Vigo	Servizos Centrais
12 Impostos indirectos		99,9	100,0	100,0	100,0	100,0	
129 Tributos propios da Comunidade Autónoma		99,9	100,0	100,0	100,0	100,0	
1290 Tributación autonómica sobre o xogo		100,0	100,0	100,0	100,0	100,0	
1291 Imposto sobre a contaminación atmosférica		99,9	100,0				
13 Taxas e outros ingresos tributarios	100,0	100,0	100,0	99,8	99,2		93,1
130 Taxas administrativas	100,0	100,0	100,0	99,8	99,2		100,0
139 Outros ingresos							91,5
1390 Canon de saneamento							91,5

Fonte: XUMCO2

Orzamento

Expresión cifrada, conxunta e sistemática do gasto autorizado que a administración pode acometer e dos ingresos que previsiblemente se obterán durante o correspondente exercicio económico. Apróbase mediante lei.

Recadación líquida

A recadación líquida exercicio corrente é unha medida de natureza contable que recolle a diferenza entre a recadación bruta aplicada e as devolucións, entendendo por recadación a realización dos dereitos que constitúen o haber da Xunta de Galicia e dos seus organismos autónomos; neste proceso a tesouraría da comunidade fai líquido e ingresa nas súas caixas un determinado importe. A recadación de exercicios anteriores é a realización de dereitos recoñecidos en orzamentos anteriores.

Dereitos recoñecidos netos

Recursos recoñecidos no exercicio esixibles a favor da Xunta de Galicia e dos seus Organismos autónomos, unha vez deducidas as anulacións e devolucións practicadas.

Orzamento inicial

Trátase da previsión inicial de ingresos e autorización de gastos que se prevén acometer durante o exercicio económico recollidos no orzamento aprobado polo Parlamento de Galicia.

Tributos

Os tributos son ingresos públicos de Dereito público que consisten en prestacións pecuniarias obrigatorias, impostas unilateralmente, esixidas por unha Administración pública como consecuencia da realización do feito impositivo ao que a Lei vincula o deber de contribuír. O seu fin primordial é o de obter os ingresos necesarios para o sostemento do gasto público, sen prexuízo da súa posible vinculación a outros fins. Clasifícanse en impostos, taxas e contribucións especiais.

Impostos

Tributos esixidos sen contraprestación directa ou determinada, nos que o feito impositivo está constituído por negocios, actos ou feitos de natureza xurídica que poñen de manifesto a capacidade contributiva do suxeito pasivo, como consecuencia da posesión dun patrimonio, a circulación de bens ou a adquisición ou gasto da renda. Acorde á súa natureza económica, os impostos clasifícanse en:

1. Impostos directos: gravan manifestacións directas da capacidade económica do contribuínte, como a obtención de renda ou a titularidade de bens ou dereitos.
2. Impostos indirectos: gravan manifestacións indirectas da capacidade económica do contribuínte como a produción, o consumo ou as transaccións que se realicen con eles.

Taxas

Tributos cuxo feito impositivo consiste na utilización privativa ou o aproveitamento especial do dominio público, a prestación de servizos ou a realización de actividades en réxime de dereito público que se refiran, afecten ou beneficien de modo particular ao obrigado tributario, cando os servizos ou actividades non sexan de solicitude ou recepción voluntaria para os obrigados tributarios ou non se presten ou realicen polo sector privado.

Contribucións especiais

Tributos nos que o feito impositivo consiste na obtención polo suxeito pasivo dun beneficio ou incremento de valor dos seus bens, como consecuencia da realización de obras públicas ou do establecemento ou ampliación de servizos públicos.

Imposto sobre a renda das persoas físicas (IRPF)

Imposto directo de titularidade estatal cedido parcialmente ás comunidades autónomas, co límite máximo do 33%. Grava, segundo os principios de igualdade, xeneralidade e progresividade, a renda das persoas físicas acorde coas circunstancias persoais e familiares. A normativa aplicable ao imposto é a Lei 35/2006, do 28 de novembro, do Imposto sobre a Renda das Persoas Físicas, e o seu correspondente Regulamento, aprobado polo Real Decreto 439/2007, do 30 de marzo. A pesar de que a xestión, liquidación, recadación, inspección e revisión é realizada polo Estado, as Comunidades Autónomas teñen competencias normativas sobre as tarifas correspondentes á tarifa autonómica e ás deducións que recaían exclusivamente sobre esta parte.

Tarifa autonómica sobre o IRPF

Desdobramento da tarifa de tributación do IRPF nunha tarifa complementaria á xeral, que é cedida á Comunidade Autónoma. No sistema actual é do 33%.

Imposto sobre o valor engadido (IVE)

Tributo indirecto creado en 1986 que recae sobre o consumo e grava:

- a) As entregas de bens e prestacións de servizos efectuadas por empresarios ou profesionais.
- b) As adquisicións intracomunitarias de bens.
- c) As importacións de bens.

o IVE é un imposto harmonizado na Unión Europea de forma que a lexislación de cada estado membro debe adaptarse ás normas comunitarias que se ditan nesta materia. A normativa reguladora no ámbito comunitario é a Directiva 2006/112/CE del Consejo, do 28 de novembro de 2006, mentres que no estado español é a Lei 37/1992, do Imposto sobre o Valor Engadido, e o Regulamento do imposto aprobado por Real Decreto 1624/1992.

Coa entrada en funcionamento no ano 2002 do novo modelo de financiamento das comunidades autónomas de réxime común este imposto pasa a ser cedido parcialmente nunha contía do 35%, aínda que o Estado se reserva todas as competencias sobre el.

Impostos especiais

Conxunto de impostos de natureza indirecta que recaen sobre consumos específicos que gravan, en fase única, a fabricación, importación e, se é o caso, introdución no ámbito territorial interno de determinados bens, así como a matriculación de determinados medios de transporte.

No ámbito da Unión Europea, determinados impostos especiais son impostos harmonizados, accisas na terminoloxía comunitaria, onde se sinala que deben existir coa mesma estrutura impostos especiais que gravan o consumo de alcohol e bebidas alcohólicas, produtos enerxéticos, electricidade e labores do tabaco, o que deu lugar ao axuste dos ordeamentos destes nos estados membros.

Tamén poden manterse ou introducir en calquera momento, outros impostos especiais distintos dos sinalados, coa condición de que non dean lugar a controis de ningunha clase nos intercambios comunitarios de produtos obxecto destes.

Ademais da súa capacidade recadatoria, destaca a súa finalidade extrafiscal como instrumentos das políticas sanitaria, enerxética ou de medio. Comprenden os impostos sobre a fabricación (alcohol e bebidas derivadas, cervexa, elaborados do tabaco, hidrocarburos, produtos intermedios e sobre a electricidade), e sobre determinados medios de transporte. Están regulados na Lei 38/1992, de 28 de decembro e o Real Decreto 1165/1995, do 7 de xullo.

Imposto sobre o alcohol e bebidas derivadas

Imposto especial de fabricación que grava produtos de grao alcohólico superior ao que se fixe. Coa entrada en funcionamento no ano 2002 do novo modelo de financiamento das comunidades autónomas de réxime común este imposto pasa a ser cedido parcialmente nunha contía do 40%, aínda que o Estado resérvase todas as competencias sobre el.

Imposto sobre a cervexa

Imposto especial de fabricación que grava a cervexa e os produtos constituídos por mesturas de cervexas con determinadas bebidas analcohólicas. Coa entrada en funcionamento no ano 2002 do novo modelo de financiamento das comunidades autónomas de réxime común este imposto pasa a ser cedido parcialmente nunha contía do 40%, aínda que o Estado se reserva todas as competencias sobre el.

Imposto sobre elaborados de tabaco

Imposto especial de fabricación que grava os cigarros e demais tabacos para fumar. Coa entrada en funcionamento no ano 2002 do novo modelo de financiamento das comunidades autónomas de réxime común este imposto pasa a ser cedido parcialmente nunha contía do 40%, aínda que o Estado se reserva todas as competencias sobre el.

Imposto sobre hidrocarburos

Imposto especial de fabricación que grava os hidrocarburos (gasolinas, gasóleos, fuelóleos, GLP, metano, queroseno...). Coa entrada en funcionamento no ano 2002 do novo modelo de financiamento das comunidades autónomas de réxime común este imposto pasa a ser cedido parcialmente nunha contía do 40%, aínda que o Estado se reserva todas as competencias sobre el.

Imposto sobre determinados medios de transporte

Imposto especial que grava a primeira matriculación definitiva de vehículos, novos ou usados, provistos de motor para a súa propulsión, coa excepción daqueles afectados a unha actividade económica, e que dende o un de xaneiro de 2008 establécese en catro tramos en función das emisións de dióxido de carbono á atmosfera. Trátase dun imposto cedido á Comunidade Autónoma de Galicia coa entrada en funcionamento no ano 2002 do novo modelo de financiamento das comunidades autónomas de réxime común. Aínda que na actualidade téñense competencias sobre a xestión, liquidación, recadación e inspección, ademais de normativas sobre determinados aspectos, son exercidas provisionalmente polo Estado.

Imposto sobre produtos intermedios

Imposto especial de fabricación que grava determinados produtos de gradación alcohólica comprendida entre 1,2% e 22%, que non son gravados polos impostos sobre a cervexa ou sobre o viño e bebidas fermentadas. Coa entrada en funcionamento no ano 2002 do novo modelo de financiamento das comunidades autónomas de réxime común este imposto pasa a ser cedido parcialmente nunha contía do 40%, aínda que o Estado se reserva todas as competencias sobre el.

Imposto sobre a electricidade

Imposto especial que grava a enerxía eléctrica. Coa entrada en funcionamento no ano 2002 do novo modelo de financiamento das comunidades autónomas de réxime común este imposto pasa a ser cedido na totalidade do seu rendemento á comunidade, e o Estado resérvase todas as competencias sobre el.

Imposto retalista de hidrocarburos

Imposto especial de fabricación que grava a gasolina, gasóleo, fuelóleo y queroseno. Coa entrada en funcionamento no ano 2002 do novo modelo de financiamento das comunidades autónomas de réxime común este imposto pasa a ser cedido parcialmente nunha contía do 40%. Aínda que na actualidade téñense competencias sobre a xestión, liquidación, recadación e inspección, ademais de normativas sobre determinados aspectos, son exercidas provisionalmente polo Estado.

Imposto sobre sucesións e doazóns

Imposto directo cedido polo Estado que grava os incrementos de patrimonio obtido a título lucrativo polas persoas físicas. Atópase regulado pola Lei 29/1987, do 28 de decembro, do imposto sobre sucesións e doazóns e polo Real decreto 1629/1991, do 8 de novembro, polo que se aproba ou regulamento déaste imposto. Na actualidade as Comunidades Autónomas teñen competencias sobre a xestión, liquidación, recadación e inspección, ademais de normativas sobre determinados aspectos.

Imposto sobre o patrimonio

Imposto directo de titularidade estatal creado pola Lei 19/1991, do 6 de xuño, que grava o patrimonio neto do que fosen titulares as persoas físicas a 31 de decembro de cada ano, entendéndose por este o conxunto de bens e dereitos do que sexa titular, con dedución de cargas, gravames, débedas e outras obrigas persoais das que deba responder o suxeito pasivo. Cedido ás comunidades autónomas pola Lei 21/2001, o Imposto sobre o Patrimonio foi suprimido de feito con vixencia dende o 1 de xaneiro de 2008 pola Lei 4/2008, que, sen eliminar o imposto, estableceu unha bonificación xeral do cen por cento da cota, suprimindo a obriga de presentar a declaración.

Impostos sobre transmisións patrimoniais

Imposto indirecto que constitúe unha modalidade do imposto sobre Transmisións Patrimoniais e Actos Xurídicos Documentados que grava:

- a) As transmisións onerosas por actos intervivos de toda clase de bens e dereitos que integren o patrimonio das persoas físicas ou xurídicas.
- b) A constitución de dereitos reais, préstamos, fianzas, arrendamentos, pensións e concesións administrativas.

É un imposto de titularidade estatal cedido ás Comunidades Autónomas e regulado no R.D. Lexislativo 1/1993, de 24 de setembro e o Real Decreto 828/1995, do 29 de maio, no que actualmente se teñen competencias sobre a xestión, liquidación, recadación e inspección, ademais de normativas sobre determinados aspectos.

Impostos sobre actos xurídicos documentados

Imposto indirecto constituído como modalidade do Imposto de Transmisións Patrimoniais e Actos Xurídicos Documentados que grava os documentos notariais, mercantís e administrativos. O imposto satisfaise mediante cotas variables ou fixas, dependendo de que o documento que se formalice, outorgue ou expida, teña ou non por obxecto cantidade ou cousa valuable nalgún momento da súa vixencia. Regulado no Real Decreto Lexislativo 1/1993, de 24 de setembro e o Real Decreto 828/1995, do 29 de maio, é un imposto de titularidade estatal cedido ás Comunidades Autónomas, no que na actualidade teñen competencias sobre a xestión, liquidación, recadación e inspección, ademais da capacidade normativas sobre determinados aspectos.

Taxas sobre o xogo

Tributo cedido á Comunidade galega que grava a autorización, celebración ou organización de xogos de sorte, envite ou azar, ou de rifas, tómbolas e combinacións aleatorias, e no que na actualidade se teñen competencias sobre a xestión, liquidación, recadación e inspección, ademais da capacidade normativa sobre determinados aspectos.

Tributación autonómica sobre o xogo

Regulada na Lei 7/1991, do 19 de xuño, de Tributación sobre o Xogo, comprende o Imposto sobre o xogo do bingo e a Recarga sobre a Taxa fiscal que grava os xogos de sorte, envite ou azar, rifas, tómbolas, apostas e combinacións aleatorias. A Lei 2/1998, do 8 de abril, de medidas tributarias, de réxime orzamentario, función pública, patrimonio, organización e xestión derroga a Recarga sobre a Taxa fiscal.

Impostos sobre o xogo do bingo

Tributo indirecto propio de da Comunidade Autónoma de Galicia creado pola Lei 7/1991, do 19 de xuño, que grava a participación no xogo do bingo nos locais autorizados. O seu feito imponible está constituído pola participación no xogo do bingo nos locais autorizados. Son suxeitos pasivos contribuíntes as persoas físicas que adquiren os cartóns para participar na partida de bingo. Son suxeitos pasivos substitutos do contribuínte as persoas ou entidades titulares de autorizacións administrativas para explotar o xogo e, de ser o caso, as sociedades de servizos que teñan ao seu cargo a xestión deste.

Imposto sobre a contaminación atmosférica

Tributo propio creado pola Comunidade Autónoma de Galicia mediante a Lei 12/1995, do 29 de decembro que grava a emisión á atmosfera de compostos osixenados de xofre ou de nitróxeno. O feito imponible presúmese realizado mentres as instalacións emisoras non cesen na súa actividade e tal circunstancia sexa posta en coñecemento da Administración. O suxeito pasivo e contribuínte serán as persoas ou entidades titulares das instalacións ou actividades que emitan as substancias contaminantes gravadas.

Taxas administrativas

Tributos cuxo feito imponible consiste na utilización privativa ou o aproveitamento especial do dominio público, a prestación de servizos ou a realización de actividades en réxime de dereito público que se refiran, afecten ou beneficien de modo particular ao obrigado tributario, cando os servizos ou actividades non sexan de solicitude ou recepción voluntaria para os obrigados tributarios ou non se presten ou realicen polo sector privado. Na clasificación económica dos orzamentos de ingresos distínguese as taxas por servizos administrativos, taxas por servizos profesionais, taxas pola venda de bens, e taxas pola utilización privativa, ocupación ou aproveitamento especial dos espazo ou bens públicos.

Canon de saneamento

Figura tributaria propia, creada con carácter de ingreso de dereito público pola Lei 8/1993, do 23 de xuño que regula la administración hidráulica de Galicia, que grava a produción de verteduras de augas e de produtos residuais realizados directa ou indirectamente. Enténdese en todo caso realizado o feito imponible polo consumo ou pola utilización potencial ou real da auga de calquera procedencia. O seu rendemento destínase integramente ao financiamento de gastos de investimento e de explotación de infraestruturas, de evacuación en alta e de tratamento de augas residuais, de acordo coa programación aprobada polo Consello da Xunta de Galicia. A xestión do mesmo é realizada polo Organismo Autónoma Augas de Galicia.

Clasificación económica do orzamento de ingresos

1. CLASIFICACIÓN ECONÓMICA

CAPÍTULO I.- IMPOSTOS DIRECTOS

1 Impostos directos

- 10 Sobre a renda
 - 100 Tarifa autonómica sobre a renda das persoas físicas
- 11 Sobre o capital
 - 110 Imposto sobre sucesións e doazóns
 - 111 Imposto sobre o patrimonio.

CAPÍTULO II.- IMPOSTOS INDIRECTOS

2 Impostos indirectos.

- 20 Sobre transmisións patrimoniais onerosas e actos xurídicos documentados
 - 200 Sobre transmisión intervivos
 - 201 Sobre actos xurídicos documentados
- 21 Sobre o valor engadido.
 - 210 Imposto sobre o valor engadido.
- 22 Sobre consumos específicos
 - 220 Impostos especiais
 - 221 Imposto retailista sobre hidrocarburos.
- 29 Tributos propios da comunidade autónoma.
 - 290 Imposto sobre o bingo.
 - 291 Imposto sobre a contaminación atmosférica.

CAPÍTULO III.- TAXAS, PREZOS E OUTROS INGRESOS

3 Taxas, prezos e outros ingresos.

- 30 Taxas administrativas.
 - 301 Taxas por servizos administrativos
 - 302 Taxas por servizos profesionais
 - 303 Taxas por venda de bens.
 - 304 Outras taxas.
- 31 Prezós.
 - 311 Prezós públicos.
 - 312 Prezós privados.
- 32 Outras taxas
 - 320 Taxas sobre o xogo.
- 36 Prestacións de servizos sanitarios
 - 363 Debedores varios e particulares.
 - 364 Debedores de accidentes de tráfico.
 - 365 Debedores mutuas patronais de accidentes de traballo.
 - 366 Convenio MUFACE
 - 367 Convenio ISFAS.
 - 368 Convenio MUGEJU.
 - 369 Convenio institucións penitenciarias.
- 37 Ingresos por ensaios clínicos.
 - 371 Convenio por ensaios clínicos.
- 38 Reintegros por operacións correntes
 - 380 De exercicios pechados.
 - 381 De orzamento corrente.
- 39 Outros ingresos.
 - 390 Canon de saneamento.
 - 391 Recargas e multas.
 - 392 Sancións impostas polas consellerías
 - 393 Diferenzas de cambio
 - 399 Ingresos diversos

CAPÍTULO IV.- TRANSFERENCIAS CORRENTES

4 Transferencias correntes

- 40 Da Administración xeral do Estado e organismos públicos do Estado.
 - 400 Participación no sistema de financiamento.
 - 401 Da Seguridade Social
 - 402 De organismos autónomos do Estado.
 - 403 De empresas públicas e outros entes públicos do Estado.
 - 404 Subvencións finalistas da Administración xeral
 - 405 Participación das corporacións locais nos tributos do Estado
 - 409 Custo novas transferencias da Administración do Estado
- 41 Da Administración xeral da Comunidade Autónoma de Galicia
- 43 De organismos autónomos da Comunidade Autónoma de Galicia
 - 430 De organismos autónomos administrativos.
 - 431 De organismos autónomos comerciais industriais ou financeiros.
- 44 De sociedades públicas e outros entes públicos da comunidade autónoma.
 - 440 De entes de dereito público.
 - 441 De sociedades mercantís.
 - 442 De consorcios participados maioritariamente pola comunidade autónoma.
 - 443 De fundacións públicas
 - 444 De universidades públicas da comunidade autónoma
 - 445 Doutros entes públicos da comunidade autónoma.
- 45 De comunidades autónomas
 - 450 De comunidades autónomas
- 46 De corporacións locais
 - 460 De concellos
 - 461 De deputacións
 - 469 Doutros entes locais
- 47 De empresas privadas
- 48 De familias e institucións sen fins de lucro.
 - 480 De familias
 - 481 De institucións sen fin de lucro.
- 49 Do exterior

CAPÍTULO V.- INGRESOS PATRIMONIAIS

5 Ingresos patrimoniais

- 50 Xuros de títulos e valores.
- 51 Xuros de anticipos e préstamos concedidos
- 52 Xuros de depósitos.
 - 520 Xuros de contas bancarias

- 53 Dividendos e participacións en beneficios.
 - 533 De organismos autónomos comerciais, industriais ou financeiros.
 - 534 De empresas públicas e outros entes públicos.
 - 537 De empresas privadas.
- 54 Rendas de bens inmobles
 - 540 Alugamentos e produtos de inmobles.
 - 541 Arrendamentos de predios rústicos
 - 544 Outras rendas.
- 55 Productos de concesións e aproveitamentos especiais
 - 550 De concesións administrativas.
 - 551 Aproveitamentos agrícolas e forestais
 - 559 Outras concesións e aproveitamentos especiais
- 57 Resultado de operacións comerciais
- 58 Variación do fondo de manobra
- 59 Outros ingresos patrimoniais.
 - 591 Beneficios por realización de inversións financeiros.
 - 592 Comisións sobre avais.
- 599 Outros.

CAPÍTULO VI.- ALLEAMENTO DE INVESTIMENTOS REAIS

- 6 Alleamento de investimentos reais
 - 60 De terreos
 - 600 Venda de soares
 - 601 Venda de predios rústicos.
 - 61 Dos demais inversións reais
 - 619 Venda doutros investimentos reais
 - 68 Reintegro por operacións de capital
 - 680 De exercicios pechados
 - 681 Do exercicio corrente.

CAPÍTULO VII.- TRANSFERENCIAS DE CAPITAL

- 7 Transferencias de capital
 - 70 Da Administración xeral e organismos públicos do Estado.
 - 700 Do Fondo de Compensación Interterritorial.
 - 701 Da Seguridade Social
 - 702 De organismos autónomos do Estado.
 - 703 De empresas públicas e outros entes públicos do Estado.
 - 704 Subvencións finalistas da Administración xeral
 - 709 Outras transferencias
 - 71 Da Administración xeral da Comunidade Autónoma de Galicia
 - 73 De organismos autónomos da Comunidade Autónoma de Galicia.
 - 730 De organismos autónomos administrativos.
 - 731 De organismos autónomos comerciais, industriais ou financeiros.
 - 74 De sociedades públicas e outros entes públicos da comunidade autónoma.
 - 740 De entes de dereito público.
 - 741 De sociedades mercantís da comunidade autónoma.
 - 742 De consorcios participados maioritariamente pola comunidade autónoma
 - 743 De fundacións públicas
 - 744 De universidades públicas da comunidade autónoma.
 - 745 Doutros entes públicos da comunidade autónoma.
 - 75 De comunidades autónomas
 - 750 Transferencias de capital de comunidades autónomas
 - 76 De corporacións locais
 - 760 De concellos
 - 761 De deputacións
 - 769 Doutros entes locais
 - 77 De empresas privadas
 - 78 De familias e institucións sen fin de lucro
 - 780 De familias
 - 781 De institucións sen fin de lucro.
 - 79 Do exterior

CAPÍTULO VIII.- ACTIVOS FINANCEIROS

- 8 Activos financeiros
 - 80 Alleamento de débeda do sector público.
 - 800 A curto prazo
 - 801 A longo prazo
 - 81 Alleamento de obrigas e bonos fóra do sector público.
 - 810 A curto prazo
 - 811 A longo prazo.
 - 82 Reintegros de préstamos concedidos ao sector público
 - 820 A curto prazo
 - 821 A longo prazo
 - 83 Reintegro de préstamos concedidos fóra do sector público
 - 830 A curto prazo
 - 831 A longo prazo
 - 84 Devolución de depósitos e fianzas
 - 840 Devolución de depósitos
 - 841 Devolución de fianzas
 - 85 Alleamento de accións do sector público.
 - 850 Alleamento de accións do sector público
 - 86 Alleamento de accións fóra do sector público
 - 860 Alleamento de accións fóra do sector público
 - 87 Remanente de tesourería
 - 870 Remanente de tesourería

CAPÍTULO IX.- PASIVOS FINANCEIROS

- 9 Pasivos financeiros.
 - 94 Depósitos e fianzas recibidos.
 - 940 Depósitos recibidos
 - 941 Fianzas recibidas
 - 95 Préstamos recibidos e emisión de débeda.
 - 950 Préstamos recibidos e emisión de débeda.
 - 96 Conversión, negociación, transformación ou substitución de operacións de endebedamento.
 - 960 Conversión, negociación, transformación ou substitución de operacións de endebedamento.



XACOBEO 2010
Galicia



1
45

8374873

6569
3200
215
222

3



XUNTA DE GALICIA

987