



estatística

tributaria autonómica

200045798
782943764
2006
048877
83476347
298387565
45578
454555
895300000
000005556
110000000
585785323
2465600
456790000
874225000
5437800
346873476

ESTATÍSTICA TRIBUTARIA AUTONÓMICA 2006

Elaboración

Servizo de Estudos e Estatísticas
Secretaría Xeral e do Patrimonio
Consellería de Economía e Facenda

Corrección lingüística

Servizo de Plans, Programas e Asesoramento lingüístico
Presidencia da Xunta de Galicia

Edita

Xunta de Galicia
Consellería de Economía e Facenda

Depósito legal

DL C 3732-2007

Deseño da portada

Uqui Cebra S.L.

Imprime

CIXTEC

Índice

NOTA METODOLÓXICA	5
I. RECADACIÓN TRIBUTARIA DA XUNTA DE GALICIA E DOS SEUS ORGANISMOS AUTÓNOMOS (RECADACIÓN LÍQUIDA CON CRITERIO DE CAIXA)	7
I.1. RECADACIÓN XUNTA DE GALICIA E ORGANISMOS AUTÓNOMOS	9
I.2. RECADACIÓN DOS RECURSOS TRIBUTARIOS POR CONCEPTOS	10
I.3. DISTRIBUCIÓN DA RECADACIÓN TRIBUTARIA	13
I.4. RECADACIÓN POLAS DIFERENTES FIGURAS TRIBUTARIAS PROPIAS	14
I.5. RECADACIÓN POLAS DIFERENTES FIGURAS TRIBUTARIAS CEDIDAS DE XESTIÓN PROPIA	14
I.6. RECADACIÓN POLAS DIFERENTES FIGURAS TRIBUTARIAS CEDIDAS XESTIONADAS POLO ESTADO	15
I.7. RECADACIÓN DE TRIBUTOS XESTIONADOS POLA COMUNIDADE AUTÓNOMA DISTRIBUÍDA POR CAIXAS	16
I.8. RECADACIÓN CAPÍTULO III POR ORGANISMO AUTÓNOMO	26
II. DEREITOS RECOÑECIDOS POR INGRESOS TRIBUTARIOS DA XUNTA DE GALICIA E DOS SEUS ORGANISMOS AUTÓNOMOS (EXERCICIO CORRENTE)	29
II.1. DEREITOS RECOÑECIDOS POR INGRESOS TRIBUTARIOS POR CONCEPTO	31
II.2. DISTRIBUCIÓN DOS DEREITOS RECOÑECIDOS	33
II.3. DETALLE DAS DIFERENTES FIGURAS TRIBUTARIAS PROPIAS	34
II.4. DETALLE DAS DIFERENTES FIGURAS TRIBUTARIAS CEDIDAS DE XESTIÓN PROPIA	34
II.5. DETALLE DAS DIFERENTES FIGURAS TRIBUTARIAS CEDIDAS XESTIONADAS POLO ESTADO	35
II.6. DEREITOS RECOÑECIDOS POR TRIBUTOS DE XESTIÓN PROPIA DISTRIBUÍDOS POR CAIXAS	35
II.7. DEREITOS RECOÑECIDOS CAPÍTULO III POR ORGANISMO AUTÓNOMO	45
III. INDICADORES EXERCICIO CORRENTE E ANTERIORES	47
III.1. PREVISIÓN INICIAL, DEREITOS RECOÑECIDOS E RECADACIÓN LÍQUIDA	49
III.2. OUTROS INDICADORES EXERCICIO CORRENTE E ANTERIORES	51
IV. RENDEMENTO ATRIBUÍDO Á COMUNIDADE AUTÓNOMA DE GALICIA POLOS TRIBUTOS CEDIDOS XESTIONADOS POLO ESTADO	53
IV.1. RENDEMENTO DEFINITIVO ATRIBUÍDO Á COMUNIDADE AUTÓNOMA DE GALICIA POLOS TRIBUTOS CEDIDOS XESTIONADOS POLO ESTADO	55
V. GLOSARIO	57

NOTA METODOLÓXICA

A estatística tributaria autonómica é unha operación de periodicidade anual recollida no programa estatístico da comunidade autónoma de Galicia que ten por obxectivo recompilar, sintetizar e difundir os aspectos máis importantes que caracterizan os ingresos tributarios da comunidade autónoma.

Esta operación, responsabilidade da Consellería de Economía e Facenda, acorde co Decreto 68/2007 polo que se aproba o Programa estatístico da Comunidade Autónoma de Galicia para o 2007, é elaborada polo Servizo de Estudos e Estatísticas da Consellería de Economía e Facenda, en coordinación coa Dirección Xeral de Tributos.

A fonte de información é o Sistema de Contabilidade da Xunta de Galicia (XUMCO) que recolle a execución do orzamento.

A publicación estrutúrase en catro bloques:

○ primeiro, denominado “Recadación tributaria da Xunta de Galicia e dos seus organismos autónomos”, amosa a recadación en caixa dos recursos detallados segundo as figuras tributarias propias, cedidas de xestión propia e as cedidas xestionadas polo Estado, así como a recadación por caixas e por organismos autónomos.

○ concepto de caixa utilizado é o de recadación líquida, polo tanto, o criterio de rexistro correspóndese co momento de aplicación dos ditos ingresos ao orzamento, incluíndo ingresos tanto do orzamento corrente como de exercicios pechados.

○ segundo bloque ofrece información sobre os dereitos recoñecidos por ingresos tributarios (capítulos I a III) do orzamento corrente da Xunta de Galicia e dos seus organismos autónomos clasificados por conceptos, réxime de financiamento e caixas. Ofrece igualmente o detalle segundo as figuras tributarias propias, cedidas de xestión propia e as cedidas xestionadas polo Estado.

○ terceiro apartado recolle indicadores de recadación do exercicio corrente e de anteriores.

○ último bloque amosa o rendemento atribuído á Comunidade Autónoma de Galicia polos tributos cedidos xestionados polo Estado.

En canto á presentación dos datos, ofrécense tanto resumos numéricos agrupados en táboas como representacións gráficas que facilitan a interpretación dos resultados.

**I. RECADACIÓN TRIBUTARIA DA XUNTA DE
GALICIA E DOS SEUS ORGANISMOS
AUTÓNOMOS (RECADACIÓN LÍQUIDA CON
CRITERIO DE CAIXA)**

I.1. RECADACIÓN XUNTA DE GALICIA E ORGANISMOS AUTÓNOMOS

Comparativa 2006-2005

	2006	% s/total	2005	% s/total	% 06/05
ORZAMENTO DE INGRESOS					
Impostos directos	1.236.479,1	9,2	1.125.046,6	8,4	9,9
Impostos indirectos	2.533.112,3	18,9	2.334.107,6	17,4	8,5
Taxas e outros ingresos	234.658,0	1,8	227.743,9	1,7	3,0
Transferencias correntes	7.958.222,5	59,4	7.141.135,7	53,3	11,4
Ingresos patrimoniais	30.255,9	0,2	14.355,8	0,1	110,8
Alleamento de investimentos reais	56.176,6	0,4	73.229,3	0,5	-23,3
Transferencias de capital	948.254,1	7,1	1.238.741,4	9,2	-23,5
Activos financeiros	17.632,3	0,1	19.094,2	0,1	-7,7
Pasivos financeiros	388.000,0	2,9	504.530,9	3,8	-23,1
TOTAL INGRESOS	13.402.790,8	100,0	12.677.985,4	94,6	5,7
TOTAL RECADACIÓN TRIBUTARIA	4.004.249,4	29,9	3.686.898,1	29,1	8,6

Recadación 2006

	Total	Exercicio corrente	Exercicios anteriores	% anteriores s/total
ORZAMENTO DE INGRESOS				
Impostos directos	1.236.479,1	1.233.108,4	3.370,7	0,3
Impostos indirectos	2.533.112,3	2.529.729,9	3.382,4	0,1
Taxas e outros ingresos	234.658,0	221.761,1	12.896,8	5,5
Transferencias correntes	7.958.222,5	7.796.536,6	161.685,9	2,0
Ingresos patrimoniais	30.255,9	30.185,2	70,7	0,2
Alleamento de investimentos reais	56.176,6	43.138,4	13.038,2	23,2
Transferencias de capital	948.254,1	811.826,6	136.427,5	14,4
Activos financeiros	17.632,3	17.632,3	0,0	0,0
Pasivos financeiros	388.000,0	388.000,0	0,0	0,0
TOTAL INGRESOS	13.402.790,8	13.071.918,5	330.872,2	2,5
TOTAL RECADACIÓN TRIBUTARIA	4.004.249,4	3.984.599,4	19.650,0	0,5

Recadación 2005

	Total	Exercicio corrente	Exercicios anteriores	% anteriores s/total
ORZAMENTO DE INGRESOS				
Impostos directos	1.125.046,6	1.122.030,2	3.016,5	0,3
Impostos indirectos	2.334.107,6	2.331.213,6	2.894,0	0,1
Taxas e outros ingresos	227.743,9	218.442,0	9.301,9	4,1
Transferencias correntes	7.141.135,7	7.087.702,9	53.432,8	0,7
Ingresos patrimoniais	14.355,8	14.107,9	247,9	1,7
Alleamento de investimentos reais	73.229,3	47.268,1	25.961,2	35,5
Transferencias de capital	1.238.741,4	1.031.710,5	207.030,8	16,7
Activos financeiros	19.094,2	19.094,2	0,0	0,0
Pasivos financeiros	504.530,9	504.530,9	0,0	0,0
TOTAL INGRESOS	12.677.985,4	12.376.100,3	301.885,1	2,4
TOTAL RECADACIÓN TRIBUTARIA	3.686.898,1	3.671.685,8	15.212,4	0,4

Unidade: miles de euros

I.2. RECADACIÓN DOS RECURSOS TRIBUTARIOS POR CONCEPTOS

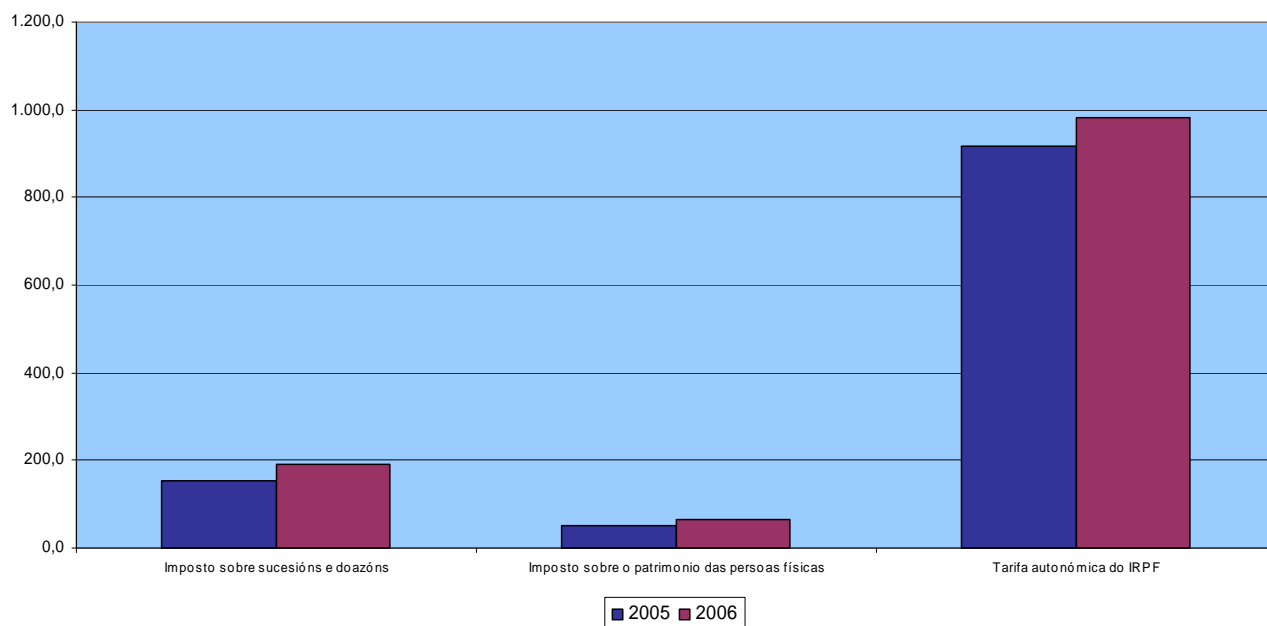
Comparativa 2006-2005

	2006	% s/total	2005	% s/total	% 06/05
IMPOSTOS DIRECTOS					
Imposto sobre sucesións e doazóns	190.916,0	4,8	154.949,4	4,2	23,2
Imposto sobre o patrimonio das persoas físicas	65.086,9	1,6	51.562,5	1,4	26,2
Tarifa autonómica do IRPF	980.476,3	24,5	918.534,7	24,9	6,7
TOTAL	1.236.479,1	30,9	1.125.046,6	30,5	9,9
IMPOSTOS INDIRECTOS					
Transmisións patrimoniais	330.504,1	8,3	271.357,1	7,4	21,8
Actos xurídicos documentados	284.064,8	7,1	239.827,0	6,5	18,4
Imposto sobre o valor engadido	1.191.136,2	29,7	1.130.528,4	30,7	5,4
Impostos especiais	617.918,7	15,4	581.944,9	15,8	6,2
Imposto sobre o alcohol e bebidas derivadas	22.286,5	0,6	16.048,2	0,4	38,9
Imposto sobre a cervexa	5.806,8	0,1	4.117,6	0,1	41,0
Imposto sobre elaborados de tabaco	129.247,4	3,2	126.990,5	3,4	1,8
Imposto sobre hidrocarburos	298.609,7	7,5	286.423,0	7,8	4,3
Imposto sobre determinados medios de transporte	85.577,1	2,1	76.491,9	2,1	11,9
Imposto sobre produtos intermedios	544,6	0,0	639,9	0,0	-14,9
Imposto sobre a electricidade	75.846,7	1,9	71.233,8	1,9	6,5
Imposto retalista sobre hidrocarburos	89.648,3	2,2	90.575,4	2,5	-1,0
Impostos sobre o luxo	0,2	0,0	0,0	0,0	-
Imposto sobre espectáculos públicos	0,0	0,0	10,5	0,0	-100,0
Tributación autonómica sobre o xogo	4.535,5	0,1	4.747,0	0,1	-4,5
Gravame sobre contaminación atmosférica	15.304,5	0,4	15.117,3	0,4	1,2
TOTAL	2.533.112,3	63,3	2.334.107,6	63,3	8,5
TAXAS, PREZOS PÚBLICOS E OUTROS INGRESOS					
Taxas fiscais sobre o xogo	72.070,5	1,8	72.141,6	2,0	-0,1
Canon de saneamento	34.583,5	0,9	31.093,1	0,8	11,2
Taxas consellerías e organismos autónomos	34.433,1	0,9	34.333,6	0,9	0,3
Prezos públicos consellerías e organismos autónomos	12.453,7	0,3	10.847,2	0,3	14,8
Outros ingresos	81.117,1	2,0	79.328,4	2,2	2,3
TOTAL	234.658,0	5,9	227.743,9	6,2	3,0
TOTAL RECADACIÓN TRIBUTARIA	4.004.249,4	100,0	3.686.898,1	100,0	8,6

Unidade: miles de euros

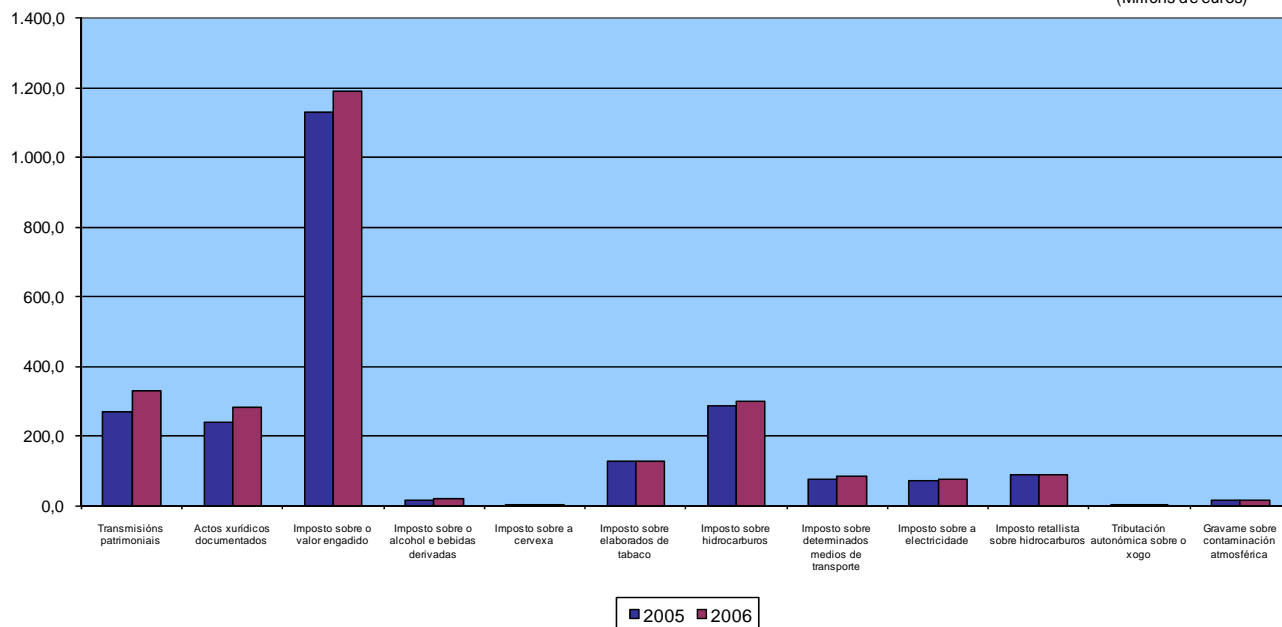
COMPARACIÓN DA RECADACIÓN POR CONCEPTOS 2006-2005

Impostos directos

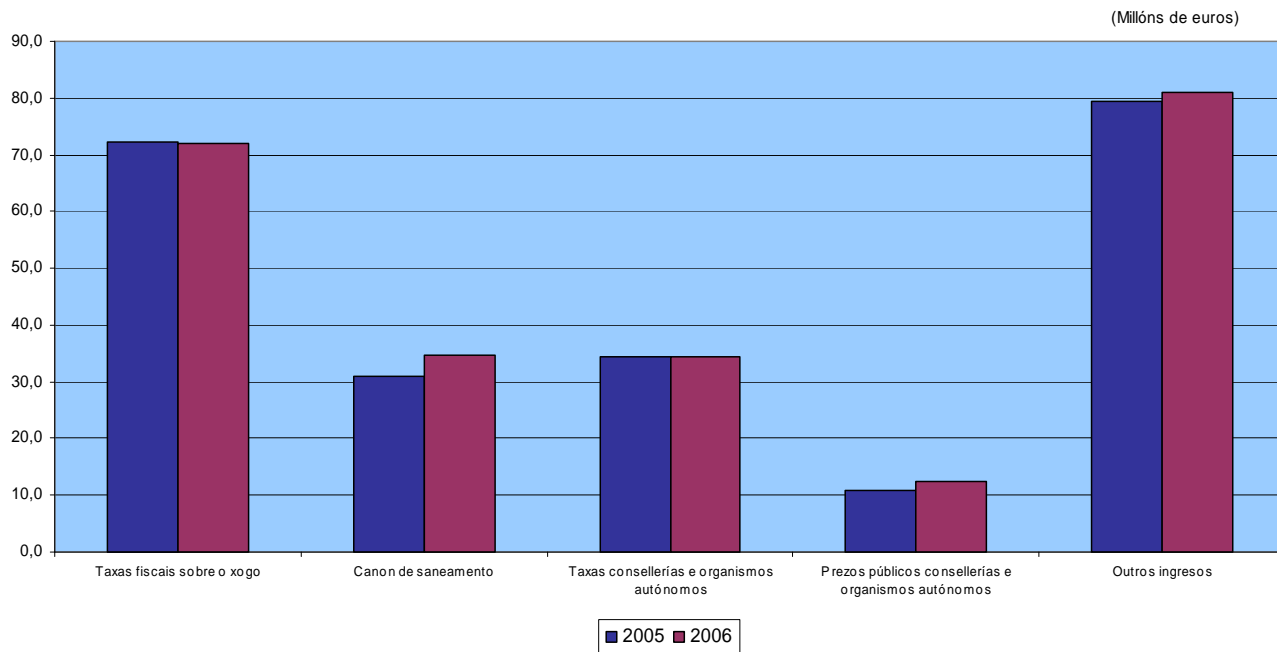


Impostos indirectos

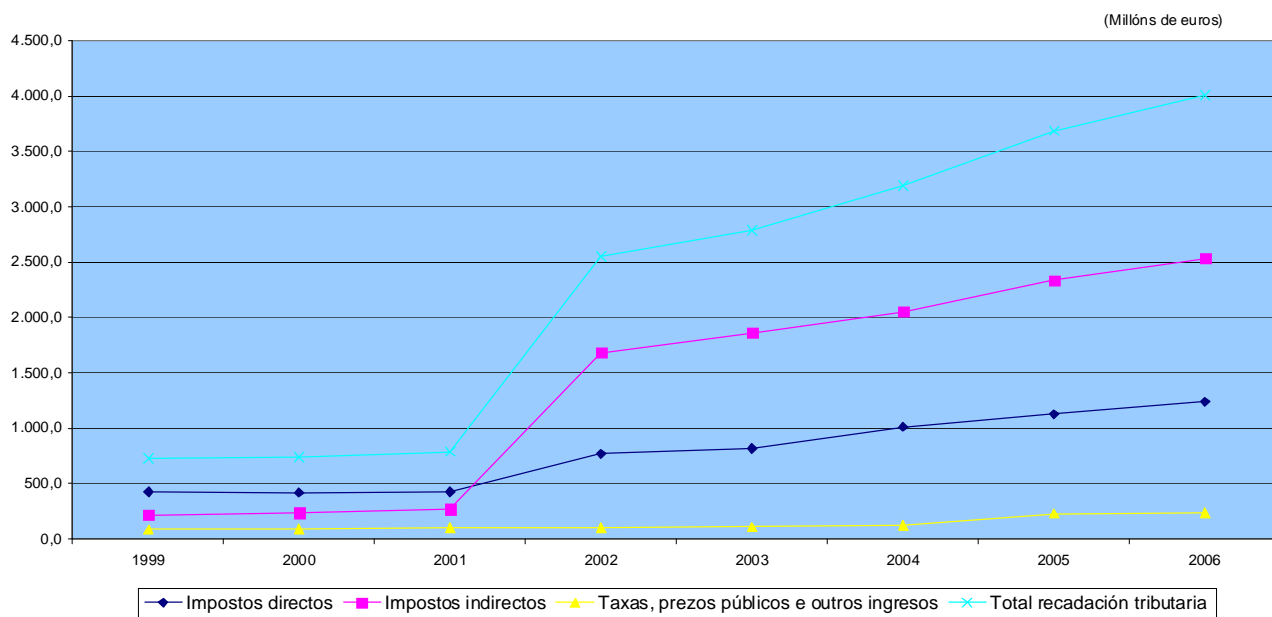
(Millóns de euros)



Taxas, prezos públicos e outros ingresos



Recadación de recursos tributarios. Serie 1999-2006



* Ata o ano 2005 a epígrafe de taxas, prezos públicos e outros ingresos tan só inclúe as taxas administrativas, a taxa sobre o xogo e o canon de saneamento

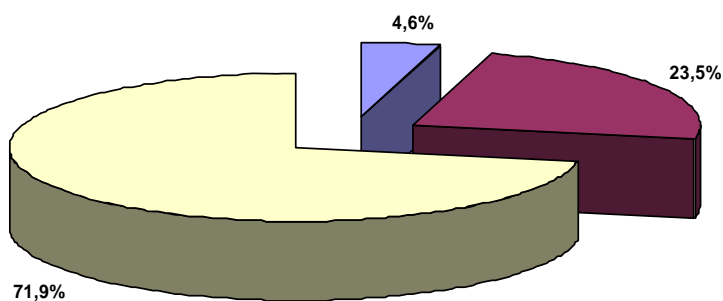
I.3. DISTRIBUCIÓN DA RECADACIÓN TRIBUTARIA

Comparativa 2006-2005

	2006	% s/total	2005	% s/total	% 06/05
TRIBUTOS PROPIOS	182.427,4	4,6	175.466,5	4,8	4,0
TRIBUTOS CEDIDOS DE XESTIÓN PROPIA	942.642,5	23,5	789.848,2	21,4	19,3
TRIBUTOS CEDIDOS XESTIONADOS POLO ESTADO	2.879.179,4	71,9	2.721.583,4	73,8	5,8
TOTAL RECADACIÓN TRIBUTARIA	4.004.249,4	100,0	3.686.898,1	100,0	8,6

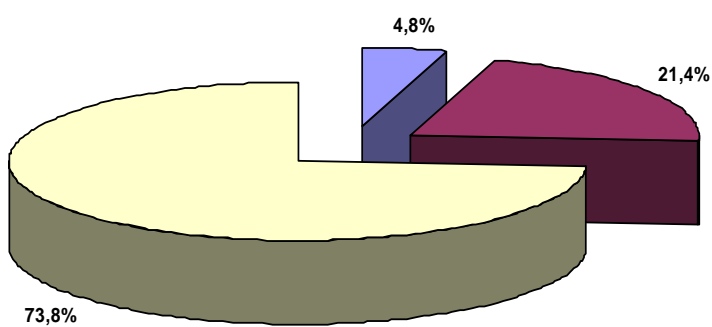
Unidade: miles de euros

DISTRIBUCIÓN DA RECADACIÓN 2006



■ TRIBUTOS PROPIOS ■ TRIBUTOS CEDIDOS DE XESTIÓN PROPIA □ TRIBUTOS CEDIDOS XESTIONADOS POLO ESTADO

DISTRIBUCIÓN DA RECADACIÓN 2005



■ TRIBUTOS PROPIOS ■ TRIBUTOS CEDIDOS DE XESTIÓN PROPIA □ TRIBUTOS CEDIDOS XESTIONADOS POLO ESTADO

I.4. RECADACIÓN POLAS DIFERENTES FIGURAS TRIBUTARIAS PROPIAS

Comparativa 2006-2005

	2006	% s/total	2005	% s/total	% 06/05
IMPOSTOS INDIRECTOS					
Tributación autonómica sobre o xogo	4.535,5	2,5	4.747,0	2,7	-4,5
Gravame sobre contaminación atmosférica	15.304,5	8,4	15.117,3	8,6	1,2
TOTAL	19.840,0	10,9	19.864,3	11,3	-0,1
TAXAS, PREZOS PÚBLICOS E OUTROS INGRESOS					
Canon de saneamento	34.583,5	19,0	31.093,1	17,7	11,2
Taxas consellerías e organismos autónomos	34.433,1	18,9	34.333,6	19,6	0,3
Prezos públicos consellerías e organismos autónomos	12.453,7	6,8	10.847,2	6,2	14,8
Outros ingresos	81.117,1	44,5	79.328,4	45,2	2,3
Prezos privados	5.225,0	2,9	6.371,1	3,6	-18,0
Debedores	35.130,7	19,3	29.050,6	16,6	20,9
Ingresos por ensaios clínicos	17,7	0,0	66,9	0,0	-73,6
Reintegros de exercicios pechados	15.221,5	8,3	11.961,9	6,8	27,2
Reintegros do orzamento corrente	1.860,7	1,0	1.819,8	1,0	2,2
Recargas e multas	4.441,0	2,4	5.247,7	3,0	-15,4
Sancións impostas polas consellerías	16.462,2	9,0	16.450,7	9,4	0,1
Ingresos diversos	2.758,4	1,5	8.359,8	4,8	-67,0
TOTAL	162.587,4	89,1	155.602,3	88,7	4,5
TOTAL RECADACIÓN	182.427,4	100,0	175.466,5	100,0	4,0

I.5. RECADACIÓN POLAS DIFERENTES FIGURAS TRIBUTARIAS CEDIDAS DE XESTIÓN PROPIA

Comparativa 2006-2005

	2006	% s/total	2005	% s/total	% 06/05
IMPOSTOS DIRECTOS					
Imposto sobre sucesións e doazóns	190.916,0	20,3	154.949,4	19,6	23,2
Imposto sobre o patrimonio das persoas físicas*	65.086,9	6,9	51.562,5	6,5	26,2
TOTAL	256.002,9	27,2	206.512,0	26,1	24,0
IMPOSTOS INDIRECTOS					
Transmisións patrimoniais	330.504,1	35,1	271.357,1	34,4	21,8
Actos xurídicos documentados	284.064,8	30,1	239.827,0	30,4	18,4
Impostos extinguidos	0,2	0,0	10,5	0,0	-97,9
TOTAL	614.569,1	65,2	511.194,6	64,7	20,2
TAXAS, PREZOS PÚBLICOS E OUTROS INGRESOS					
Taxas fiscais sobre o xogo	72.070,5	7,6	72.141,6	9,1	-0,1
TOTAL	72.070,5	7,6	72.141,6	9,1	-0,1
TOTAL RECADACIÓN	942.642,5	100,0	789.848,2	100,0	19,3

Unidade: miles de euros

* Acorde coa Lei 21/2001, de 27 de decembro, pola que se regulan as medidas fiscais e administrativas do novo sistema de financiación das Comunidades Autónomas de réxime común e cidades con Estatuto de Autonomía, a xestión é compartida entre o Estado e a Comunidade

I.6. RECADACIÓN POLAS DIFERENTES FIGURAS TRIBUTARIAS CEDIDAS XESTIONADAS POLO ESTADO

Comparativa 2006-2005

	2006	% s/total	2005	% s/total	% 06/05
IMPOSTOS DIRECTOS					
Tarifa autonómica do IRPF	980.476,3	34,1	918.534,7	33,8	6,7
Entregas á conta (ano en curso)	901.821,7	31,3	832.406,5	30,6	8,3
Liquidación tar. auto. IRPF	78.654,6	2,7	86.128,2	3,2	-8,7
TOTAL	980.476,3	34,1	918.534,7	33,8	6,7
IMPOSTOS INDIRECTOS					
Imposto sobre o valor engadido	1.191.136,2	41,4	1.130.528,4	41,5	5,4
Entregas á conta (ano en curso)	1.148.994,0	39,9	1.094.551,7	40,2	5,0
Liquidación IVE	42.142,2	1,5	35.976,8	1,3	17,1
Impostos especiais	617.918,7	21,5	581.944,9	21,4	6,2
Imposto sobre o alcohol e bebidas derivadas	22.286,5	0,8	16.048,2	0,6	38,9
Part. 40% imp. s/ alcohol	20.541,2	0,7	18.416,6	0,7	11,5
Liquidación imp. s/ alcohol	1.745,3	0,1	-2.368,4	-0,1	-173,7
Imposto sobre a cervexa	5.806,8	0,2	4.117,6	0,2	41,0
Part. 40% imp. s/ cervexa	5.165,6	0,2	4.518,3	0,2	14,3
Liquidación imp. s/ cervexa	641,2	0,0	-400,7	0,0	-260,0
Imposto sobre elaborados de tabaco	129.247,4	4,5	126.990,5	4,7	1,8
Part. 40% imp. s/ elaborados tabaco	133.475,7	4,6	127.355,2	4,7	4,8
Liquidación imp. s/ elaborados tabaco	-4.228,3	-0,1	-364,7	0,0	1.059,3
Imposto sobre hidrocarburos	298.609,7	10,4	286.423,0	10,5	4,3
Part. 40% imp. s/ hidrocarburos	299.636,2	10,4	293.842,9	10,8	2,0
Liquidación imp. s/ hidrocarburos	-1.026,6	0,0	-7.419,9	-0,3	-86,2
Imposto sobre determinados medios de transporte	85.577,1	3,0	76.491,9	2,8	11,9
Imposto sobre produtos intermedios	544,6	0,0	639,9	0,0	-14,9
Part. 40% imp. s/ produtos intermedios	541,4	0,0	520,9	0,0	3,9
Liquidación imp. s/ produtos intermedios	3,2	0,0	118,9	0,0	-97,3
Imposto sobre a electricidade	75.846,7	2,6	71.233,8	2,6	6,5
Part. imp. s/ electricidade	77.321,5	2,7	69.950,4	2,6	10,5
Liquidación imp. s/ electricidade	-1.474,8	-0,1	1.283,4	0,0	-214,9
Imposto retalista sobre hidrocarburos	89.648,3	3,1	90.575,4	3,3	-1,0
TOTAL	1.898.703,2	65,9	1.803.048,7	66,2	5,3
TOTAL RECADACIÓN	2.879.179,4	100,0	2.721.583,4	100,0	5,8

Unidade: miles de euros

* As liquidacións definitivas dos tributos cedidos presentan un desfasamento de dous exercicios

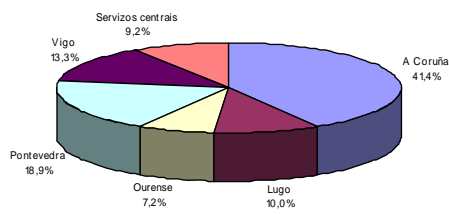
I.7. RECADACIÓN DE TRIBUTOS XESTIONADOS POLA COMUNIDADE AUTÓNOMA DISTRIBUÍDA POR CAIXAS

Comparativa 2006-2005

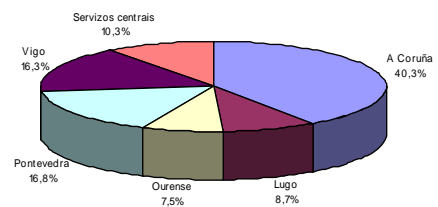
	TOTAL CAPÍTULOS I, II e III				
	2006	% s/total	2005	% s/total	% 06/05
A Coruña	465.531,2	41,4	389.333,1	40,3	19,6
Lugo	112.941,5	10,0	84.101,0	8,7	34,3
Ourense	80.956,7	7,2	72.335,4	7,5	11,9
Pontevedra	212.379,6	18,9	162.516,7	16,8	30,7
Vigo	150.179,7	13,3	157.423,1	16,3	-4,6
Servizos centrais	103.081,3	9,2	99.605,3	10,3	3,5
TOTAL RECADACIÓN	1.125.070,0	100,0	965.314,7	100,0	16,5

Unidade: miles de euros

TOTAL CAPÍTULOS I, II E III. ANO 2006



TOTAL CAPÍTULOS I, II E III. ANO 2005



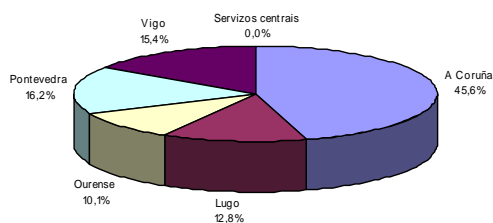
I.7.1. RECADACIÓN DE TRIBUTOS XESTIONADOS POLA COMUNIDADE AUTÓNOMA DISTRIBUÍDA POR CAIXAS

Comparativa 2006-2005

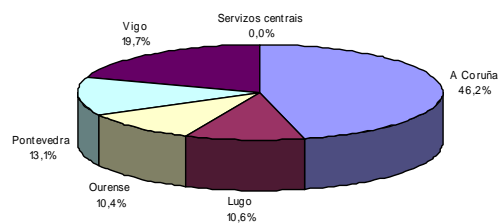
IMPOSTOS DIRECTOS					
	2006	% s/total	2005	% s/total	% 06/05
A Coruña	116.706,4	45,6	95.371,4	46,2	22,4
Lugo	32.699,2	12,8	21.797,3	10,6	50,0
Ourense	25.738,1	10,1	21.421,3	10,4	20,2
Pontevedra	41.358,6	16,2	27.144,6	13,1	52,4
Vigo	39.500,6	15,4	40.777,4	19,7	-3,1
Servizos centrais	0,0	0,0	0,0	0,0	-
TOTAL RECADACIÓN	256.002,9	100,0	206.512,0	100,0	24,0

Unidade: miles de euros

IMPOSTOS DIRECTOS (CAP. I). ANO 2006



IMPOSTOS DIRECTOS (CAP. I). ANO 2005



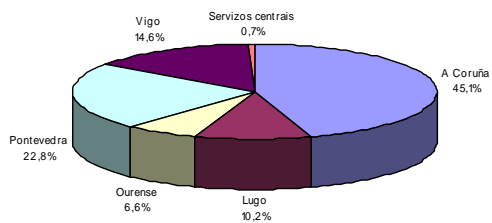
I.7.2. RECADACIÓN DE TRIBUTOS XESTIONADOS POLA COMUNIDADE AUTÓNOMA DISTRIBUÍDA POR CAIXAS

Comparativa 2006-2005

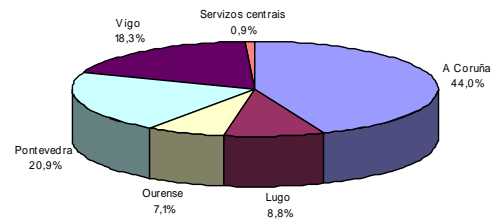
	IMPOSTOS INDIRECTOS				
	2006	% s/total	2005	% s/total	% 06/05
A Coruña	286.200,8	45,1	233.616,0	44,0	22,5
Lugo	64.868,5	10,2	46.808,7	8,8	38,6
Ourense	41.723,0	6,6	37.470,6	7,1	11,3
Pontevedra	144.541,1	22,8	110.888,6	20,9	30,3
Vigo	92.724,1	14,6	97.434,9	18,3	-4,8
Servizos centrais	4.351,7	0,7	4.840,0	0,9	-10,1
TOTAL RECADACIÓN	634.409,2	100,0	531.058,9	100,0	19,5

Unidade: miles de euros

IMPOSTOS INDIRECTOS (CAP. II). ANO 2006



IMPOSTOS INDIRECTOS (CAP. II). ANO 2005



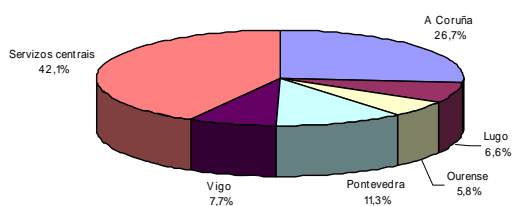
I.7.3. RECADACIÓN DE TRIBUTOS XESTIONADOS POLA COMUNIDADE AUTÓNOMA DISTRIBUÍDA POR CAIXAS

Comparativa 2006-2005

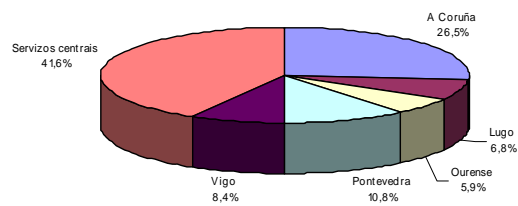
TAXAS, PREZOS PÚBLICOS E OUTROS INGRESOS					
	2006	% s/total	2005	% s/total	% 06/05
A Coruña	62.624,1	26,7	60.345,7	26,5	3,8
Lugo	15.373,7	6,6	15.495,0	6,8	-0,8
Ourense	13.495,6	5,8	13.443,5	5,9	0,4
Pontevedra	26.479,9	11,3	24.483,6	10,8	8,2
Vigo	17.955,1	7,7	19.210,8	8,4	-6,5
Servizos centrais	98.729,7	42,1	94.765,3	41,6	4,2
TOTAL RECADACIÓN	234.658,0	100,0	227.743,9	100,0	3,0

Unidade: miles de euros

TAXAS, PREZOS PÚBLICOS E OUTROS INGRESOS
(CAP. III). ANO 2006



TAXAS, PREZOS PÚBLICOS E OUTROS INGRESOS
(CAP. III). ANO 2005



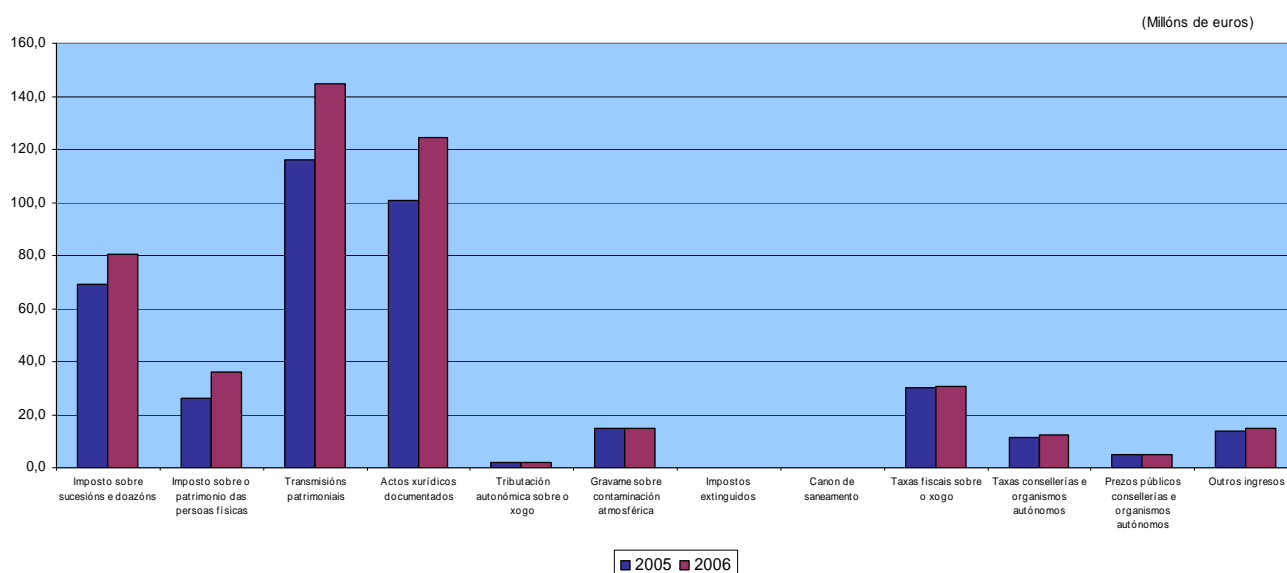
I.7.4. A CORUÑA. RECADACIÓN POR CONCEPTOS

Comparativa 2006-2005

	2006	% s/total	2005	% s/total	% 06/05
IMPOSTOS DIRECTOS					
Imposto sobre sucesións e doazóns	80.602,3	17,3	68.977,2	17,7	16,9
Imposto sobre o patrimonio das persoas físicas	36.104,1	7,8	26.394,2	6,8	36,8
TOTAL	116.706,4	25,1	95.371,4	24,5	22,4
IMPOSTOS INDIRECTOS					
Transmisións patrimoniais	144.886,5	31,1	116.161,9	29,8	24,7
Actos xurídicos documentados	124.368,3	26,7	100.749,4	25,9	23,4
Tributación autonómica sobre o xogo	1.918,3	0,4	1.864,4	0,5	2,9
Gravame sobre contaminación atmosférica	15.027,7	3,2	14.833,7	3,8	1,3
Impostos extinguidos	0,0	0,0	6,6	0,0	-100,0
TOTAL	286.200,8	61,5	233.616,0	60,0	22,5
TAXAS, PREZOS PÚBLICOS E OUTROS INGRESOS					
Canon de saneamento	0,0	0,0	0,0	0,0	-
Taxas fiscais sobre o xogo	30.710,3	6,6	30.051,0	7,7	2,2
Taxas consellerías e organismos autónomos	12.130,3	2,6	11.388,2	2,9	6,5
Prezos públicos consellerías e organismos autónomos	4.982,8	1,1	4.938,6	1,3	0,9
Outros ingresos	14.800,7	3,2	13.968,0	3,6	6,0
TOTAL	62.624,1	13,5	60.345,7	15,5	3,8
TOTAL RECADACIÓN	465.531,2	100,0	389.333,1	100,0	19,6

Unidade: miles de euros

A CORUÑA. RECADACIÓN POR CONCEPTOS. 2006-2005



I.7.5. LUGO. RECADACIÓN POR CONCEPTOS

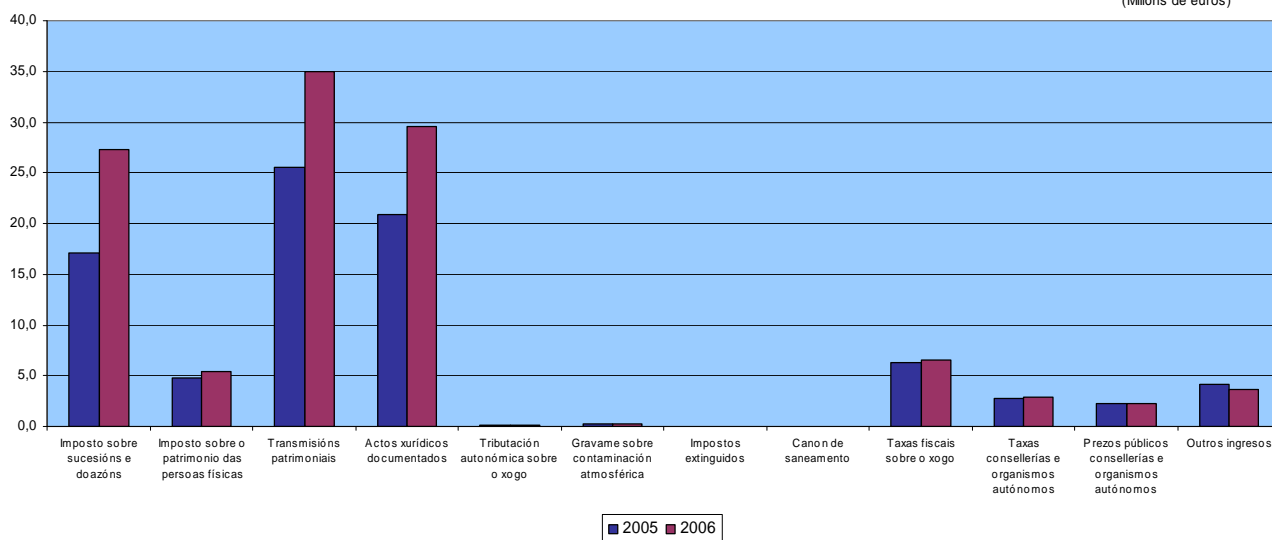
Comparativa 2006-2005

	2006	% s/total	2005	% s/total	% 06/05
IMPOSTOS DIRECTOS					
Imposto sobre sucesións e doazóns	27.349,9	24,2	17.065,5	20,3	60,3
Imposto sobre o patrimonio das persoas físicas	5.349,4	4,7	4.731,8	5,6	13,1
TOTAL	32.699,2	29,0	21.797,3	25,9	50,0
IMPOSTOS INDIRECTOS					
Transmisións patrimoniais	34.965,6	31,0	25.589,2	30,4	36,6
Actos xurídicos documentados	29.524,5	26,1	20.828,4	24,8	41,8
Tributación autonómica sobre o xogo	101,7	0,1	107,6	0,1	-5,5
Gravame sobre contaminación atmosférica	276,8	0,2	283,6	0,3	-2,4
Impostos extinguidos	0,0	0,0	0,0	0,0	-
TOTAL	64.868,5	57,4	46.808,7	55,7	38,6
TAXAS, PREZOS PÚBLICOS E OUTROS INGRESOS					
Canon de saneamento	0,0	0,0	0,0	0,0	-
Taxas fiscais sobre o xogo	6.560,1	5,8	6.319,9	7,5	3,8
Taxas consellerías e organismos autónomos	2.857,3	2,5	2.768,9	3,3	3,2
Prezos públicos consellerías e organismos autónomos	2.297,6	2,0	2.217,2	2,6	3,6
Outros ingresos	3.658,7	3,2	4.189,0	5,0	-12,7
TOTAL	15.373,7	13,6	15.495,0	18,4	-0,8
TOTAL RECADACIÓN	112.941,5	100,0	84.101,0	100,0	34,3

Unidade: miles de euros

LUGO. RECADACIÓN POR CONCEPTOS. 2006-2005

(Millóns de euros)



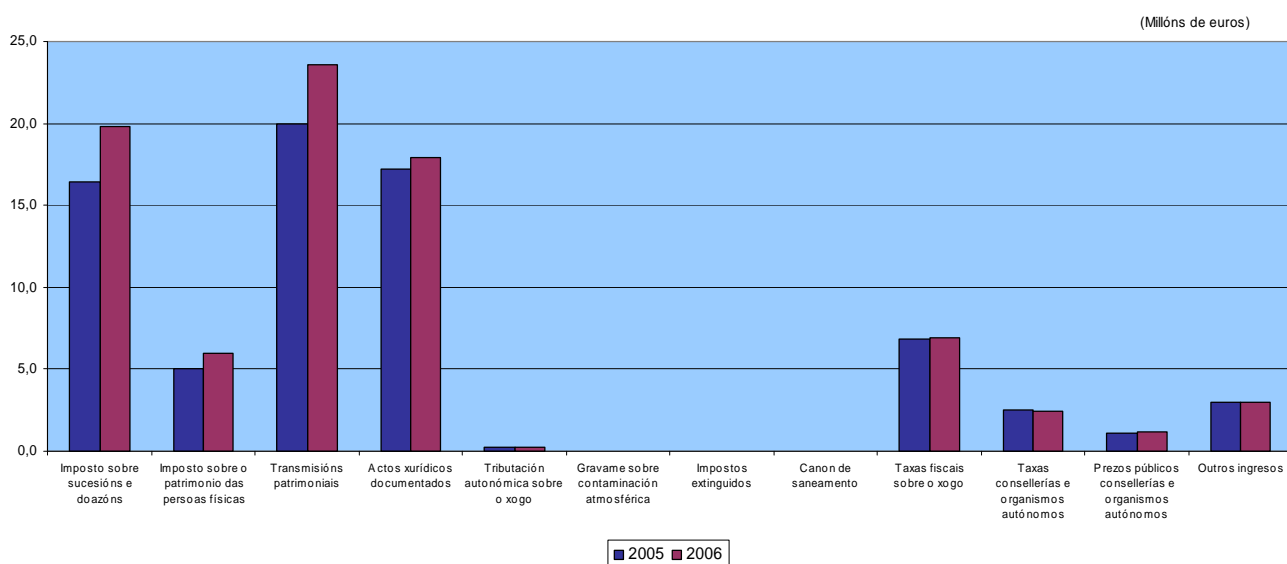
I.7.6. OURENSE. RECADACIÓN POR CONCEPTOS

Comparativa 2006-2005

	2006	% s/total	2005	% s/total	% 06/05
IMPOSTOS DIRECTOS					
Imposto sobre sucesións e doazóns	19.781,6	24,4	16.413,4	22,7	20,5
Imposto sobre o patrimonio das persoas físicas	5.956,4	7,4	5.007,9	6,9	18,9
TOTAL	25.738,1	31,8	21.421,3	29,6	20,2
IMPOSTOS INDIRECTOS					
Transmisións patrimoniais	23.555,5	29,1	19.972,9	27,6	17,9
Actos xurídicos documentados	17.907,6	22,1	17.224,6	23,8	4,0
Tributación autonómica sobre o xogo	259,8	0,3	273,1	0,4	-4,9
Gravame sobre contaminación atmosférica	0,0	0,0	0,0	0,0	-
Impostos extinguidos	0,0	0,0	0,0	0,0	-
TOTAL	41.723,0	51,5	37.470,6	51,8	11,3
TAXAS, PREZOS PÚBLICOS E OUTROS INGRESOS					
Canon de saneamento	0,0	0,0	0,0	0,0	-
Taxas fiscais sobre o xogo	6.892,1	8,5	6.809,4	9,4	1,2
Taxas consellerías e organismos autónomos	2.456,2	3,0	2.529,0	3,5	-2,9
Prezos públicos consellerías e organismos autónomos	1.150,0	1,4	1.126,9	1,6	2,0
Outros ingresos	2.997,2	3,7	2.978,2	4,1	0,6
TOTAL	13.495,6	16,7	13.443,5	18,6	0,4
TOTAL RECADACIÓN	80.956,7	100,0	72.335,4	100,0	11,9

Unidade: miles de euros

OURENSE. RECADACIÓN POR CONCEPTOS. 2006-2005



I.7.7. PONTEVEDRA. RECADACIÓN POR CONCEPTOS

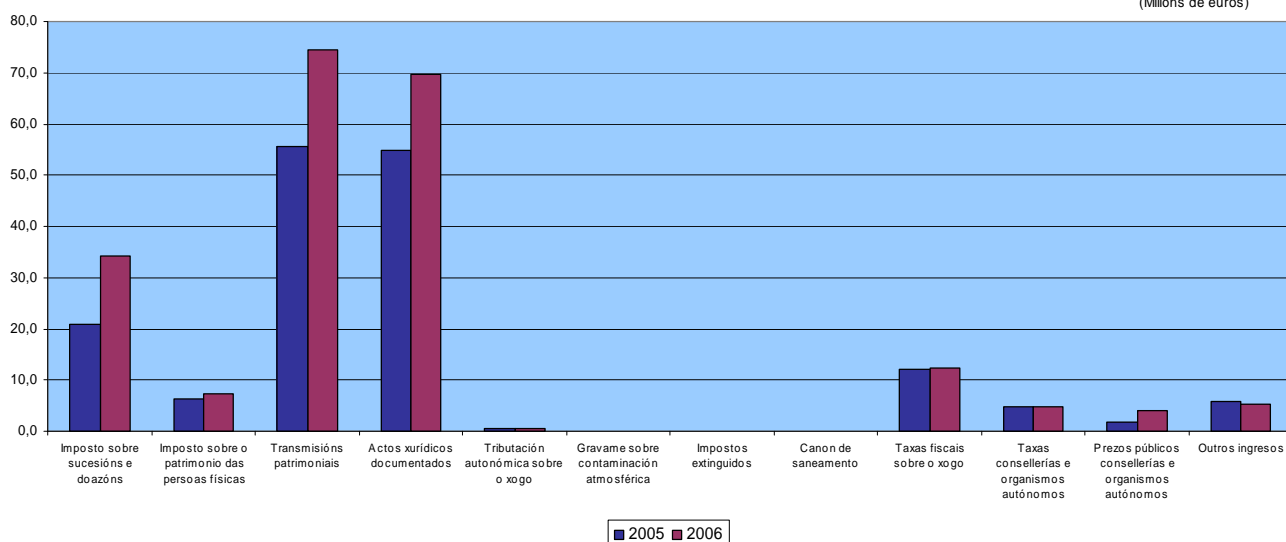
Comparativa 2006-2005

	2006	% s/total	2005	% s/total	% 06/05
IMPOSTOS DIRECTOS					
Imposto sobre sucesións e doazóns	34.113,3	16,1	20.909,8	12,9	63,1
Imposto sobre o patrimonio das persoas físicas	7.245,3	3,4	6.234,8	3,8	16,2
TOTAL	41.358,6	19,5	27.144,6	16,7	52,4
IMPOSTOS INDIRECTOS					
Transmisións patrimoniais	74.395,7	35,0	55.484,5	34,1	34,1
Actos xurídicos documentados	69.675,2	32,8	54.912,4	33,8	26,9
Tributación autonómica sobre o xogo	470,2	0,2	487,8	0,3	-3,6
Gravame sobre contaminación atmosférica	0,0	0,0	0,0	0,0	-
Impostos extinguidos	0,0	0,0	3,9	0,0	-100,0
TOTAL	144.541,1	68,1	110.888,6	68,2	30,3
TAXAS, PREZOS PÚBLICOS E OUTROS INGRESOS					
Canon de saneamento	0,0	0,0	0,0	0,0	-
Taxas fiscais sobre o xogo	12.271,2	5,8	12.167,3	7,5	0,9
Taxas consellerías e organismos autónomos	4.845,4	2,3	4.810,4	3,0	0,7
Prezos públicos consellerías e organismos autónomos	3.976,2	1,9	1.681,3	1,0	136,5
Outros ingresos	5.387,0	2,5	5.824,6	3,6	-7,5
TOTAL	26.479,9	12,5	24.483,6	15,1	8,2
TOTAL RECADACIÓN	212.379,6	100,0	162.516,7	100,0	30,7

Unidade: miles de euros

PONTEVEDRA. RECADACIÓN POR CONCEPTOS. 2006-2005

(Millóns de euros)



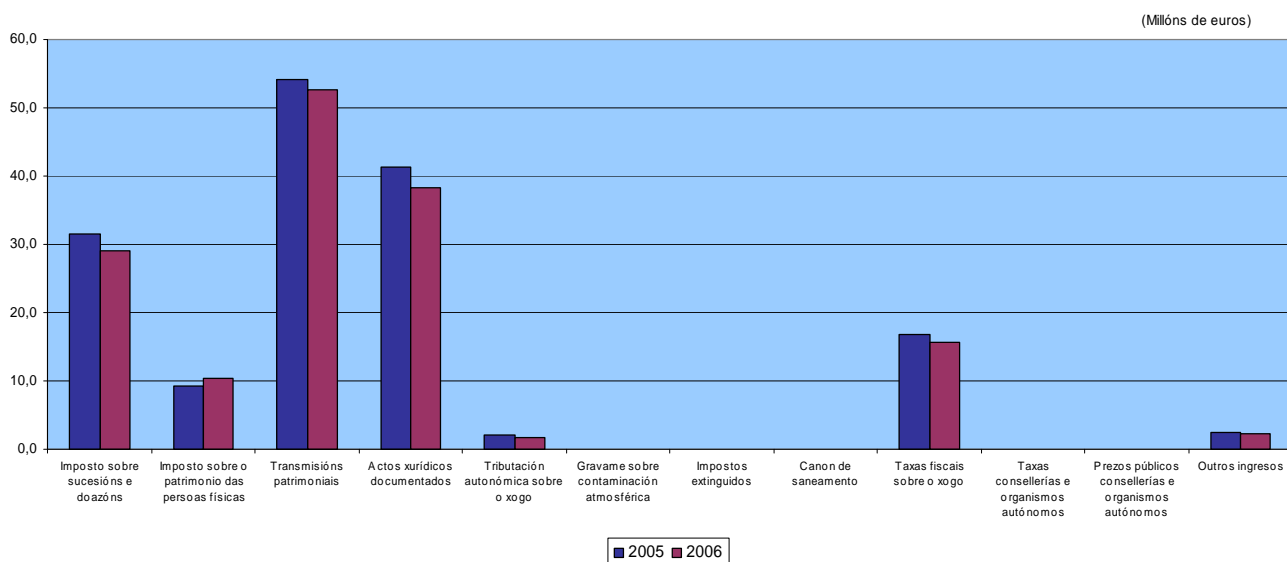
I.7.8. VIGO. RECADACIÓN POR CONCEPTOS

Comparativa 2006-2005

	2006	% s/total	2005	% s/total	% 06/05
IMPOSTOS DIRECTOS					
Imposto sobre sucesións e doazóns	29.068,9	19,4	31.583,5	20,1	-8,0
Imposto sobre o patrimonio das persoas físicas	10.431,7	6,9	9.193,9	5,8	13,5
TOTAL	39.500,6	26,3	40.777,4	25,9	-3,1
IMPOSTOS INDIRECTOS					
Transmisións patrimoniais	52.698,3	35,1	54.144,8	34,4	-2,7
Actos xurídicos documentados	38.240,0	25,5	41.276,1	26,2	-7,4
Tributación autonómica sobre o xogo	1.785,6	1,2	2.014,0	1,3	-11,3
Gravame sobre contaminación atmosférica	0,0	0,0	0,0	0,0	-
Impostos extinguidos	0,2	0,0	0,0	0,0	-
TOTAL	92.724,1	61,7	97.434,9	61,9	-4,8
TAXAS, PREZOS PÚBLICOS E OUTROS INGRESOS					
Canon de saneamento	0,0	0,0	0,0	0,0	-
Taxas fiscais sobre o xogo	15.636,8	10,4	16.794,1	10,7	-6,9
Taxas consellerías e organismos autónomos	0,0	0,0	0,0	0,0	-
Prezos públicos consellerías e organismos autónomos	0,0	0,0	0,0	0,0	-
Outros ingresos	2.318,2	1,5	2.416,7	1,5	-4,1
TOTAL	17.955,1	12,0	19.210,8	12,2	-6,5
TOTAL RECADACIÓN	150.179,7	100,0	157.423,1	100,0	-4,6

Unidade: miles de euros

VIGO. RECADACIÓN POR CONCEPTOS. 2006-2005



I.7.9. SERVICIOS CENTRAIS. RECADACIÓN POR CONCEPTOS

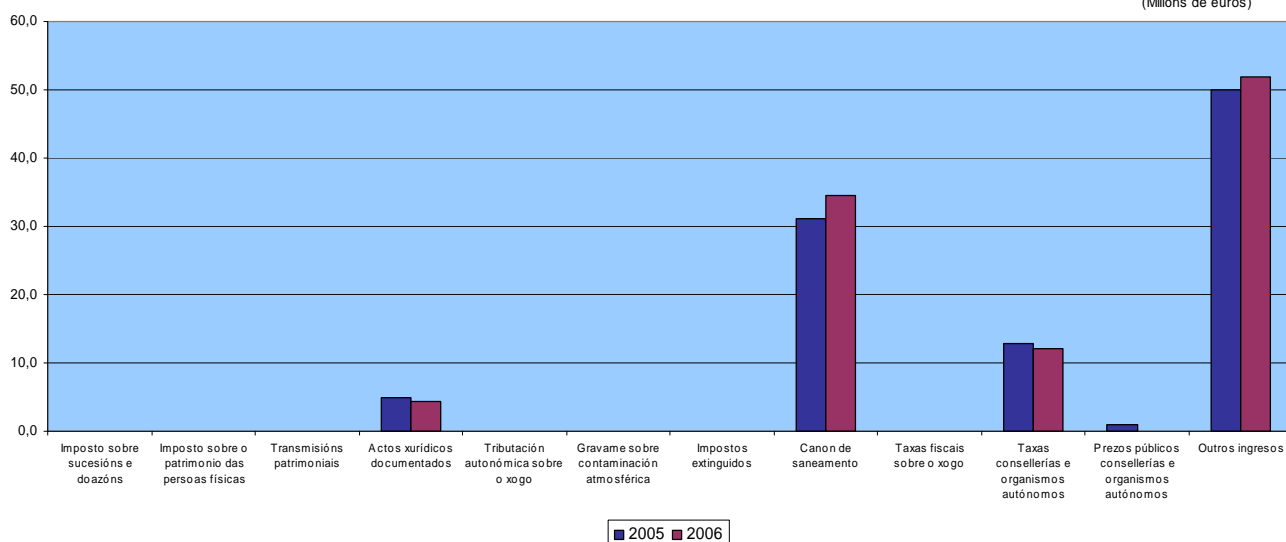
Comparativa 2006-2005

	2006	% s/total	2005	% s/total	% 06/05
IMPOSTOS DIRECTOS					
Imposto sobre sucesións e doazóns	0,0	0,0	0,0	0,0	-
Imposto sobre o patrimonio das persoas físicas	0,0	0,0	0,0	0,0	-
TOTAL	0,0	0,0	0,0	0,0	-
IMPOSTOS INDIRECTOS					
Transmisións patrimoniais	2,6	0,0	3,9	0,0	-33,7
Actos xurídicos documentados	4.349,1	4,2	4.836,1	4,9	-10,1
Tributación autonómica sobre o xogo	0,0	0,0	0,0	0,0	-
Gravame sobre contaminación atmosférica	0,0	0,0	0,0	0,0	-
Impostos extinguidos	0,0	0,0	0,0	0,0	-
TOTAL	4.351,7	4,2	4.840,0	4,9	-10,1
TAXAS, PREZOS PÚBLICOS E OUTROS INGRESOS					
Canon de saneamento	34.583,5	33,5	31.093,1	31,2	11,2
Taxas fiscais sobre o xogo	0,0	0,0	0,0	0,0	-
Taxas consellerías e organismos autónomos	12.143,9	11,8	12.837,1	12,9	-5,4
Prezos públicos consellerías e organismos autónomos	47,0	0,0	883,2	0,9	-94,7
Outros ingresos	51.955,3	50,4	49.951,9	50,1	4,0
TOTAL	98.729,7	95,8	94.765,3	95,1	4,2
TOTAL RECADACIÓN	103.081,3	100,0	99.605,3	100,0	3,5

Unidade: miles de euros

SERVICIOS CENTRAIS. RECADACIÓN POR CONCEPTOS. 2006-2005

(Millóns de euros)



I.8. RECADACIÓN CAPÍTULO III POR ORGANISMO AUTÓNOMO

Resumo anual

	² Taxas	Prezos públicos	³ Outros ingresos	Total 2006	% s/Total
Administración xeral	103.231,7	12.453,7	43.385,9	159.071,4	67,8
Escola Galega de Administración Pública (EGAP)	0,2	0,0	37,9	38,1	0,0
Instituto Galego de Estatística (IGE)	0,0	0,0	3,9	3,9	0,0
Servizo Galego de Saúde (Sergas)	2.287,1	0,0	36.664,2	38.951,2	16,6
Servizo Galego de Igualdade (SGI)	0,1	0,0	12,5	12,6	0,0
¹ Centro de Estudos Xudiciais e Seguridade Pública de Galicia	0,0	0,0	0,0	0,0	0,0
Augas de Galicia	735,8	0,0	35.152,0	35.887,9	15,3
Instituto Galego de Consumo (IGC)	2,7	0,0	155,7	158,4	0,1
Tribunal Galego de Defensa da Competencia	0,0	0,0	9,3	9,3	0,0
Instituto Galego da Vivenda e Solo (IGVS)	245,8	0,0	257,1	502,9	0,2
Instituto Galego das Artes Escénicas e Musicais (IGAEM)	0,0	0,0	0,0	0,0	0,0
Fondo Galego de Garantía Agraria (Fogga)	0,2	0,0	22,1	22,3	0,0
TOTAL RECADACIÓN	106.503,6	12.453,7	115.700,6	234.658,0	100,0

Unidade: miles de euros

¹ Co fin de afrontar a formación do persoal da Administración de xustiza transferido, creouse, a través da Lei 1/2005, do 4 de xaneiro, o Centro de Estudos Xudiciais e Seguridade Pública de Galicia, que terá ademais as funcións e as competencias da extinta Academia Galega de Seguridade

² Inclúe a recadación das taxas fiscais sobre o xogo

³ Inclúe a recadación do canon de saneamento

I.8.1. RECADACIÓN DO CAPÍTULO III POR ORGANISMO AUTÓNOMO

Comparativa 2006-2005

	2006	% s/Total	2005	% s/Total	% 06-05
Administración xeral	159.071,4	67,8	153.348,0	67,3	3,7
Escola Galega de Administración Pública (EGAP)	38,1	0,0	282,2	0,1	-86,5
Instituto Galego de Estatística (IGE)	3,9	0,0	0,8	0,0	405,6
Servizo Galego de Saúde (Sergas)	38.951,2	16,6	39.046,8	17,1	-0,2
Servizo Galego de Igualdade (SGI)	12,6	0,0	3,7	0,0	237,7
¹ Centro de Estudos Xudiciais e Seguridade Pública de Galicia	0,0	0,0	0,2	0,0	-100,0
Augas de Galicia	35.887,9	15,3	32.031,3	14,1	12,0
Instituto Galego de Consumo (IGC)	158,4	0,1	940,9	0,4	-83,2
Tribunal Galego de Defensa da Competencia	9,3	0,0	0,0	0,0	343.539,7
Instituto Galego da Vivenda e Solo (IGVS)	502,9	0,2	2.027,2	0,9	-75,2
Instituto Galego das Artes Escénicas e Musicais (IGAEM)	0,0	0,0	0,0	0,0	-
Fondo Galego de Garantía Agraria (Fogga)	22,3	0,0	62,7	0,0	-64,5
TOTAL RECADACIÓN	234.658,0	100,0	227.743,9	100,0	3,0

Unidade: miles de euros

¹ Co fin de afrontar a formación do persoal da Administración de xustiza transferido, creouse, a través da Lei 1/2005, do 4 de xaneiro, o Centro de Estudos Xudiciais e Seguridade Pública de Galicia, que terá ademais as funcións e as competencias da extinta Academia Galega de Seguridade

I.8.2. RECADACIÓN DE TAXAS¹

Comparativa 2006-2005

	2006	% s/Total	2005	% s/Total	% 06-05
Administración xeral	103.231,7	96,9	103.075,5	96,8	0,2
Escola Galega de Administración Pública (EGAP)	0,2	0,0	0,0	0,0	7.753,9
Instituto Galego de Estatística (IGE)	0,0	0,0	0,0	0,0	-
Servizo Galego de Saúde (Sergas)	2.287,1	2,1	2.492,8	2,3	-8,3
Servizo Galego de Igualdade (SGI)	0,1	0,0	0,0	0,0	-
² Centro de Estudos Xudiciais e Seguridade Pública de Galicia	0,0	0,0	0,0	0,0	-
Augas de Galicia	735,8	0,7	377,9	0,4	94,7
Instituto Galego de Consumo (IGC)	2,7	0,0	0,0	0,0	-
Tribunal Galego de Defensa da Competencia	0,0	0,0	0,0	0,0	-100,0
Instituto Galego da Vivenda e Solo (IGVS)	245,8	0,2	528,8	0,5	-53,5
Instituto Galego das Artes Escénicas e Musicais (IGAEM)	0,0	0,0	0,0	0,0	-
Fondo Galego de Garantía Agraria (Fogga)	0,2	0,0	0,2	0,0	4,9
TOTAL RECADACIÓN	106.503,6	100,0	106.475,2	100,0	0,0

I.8.3. RECADACIÓN DE PREZOS PÚBLICOS

Comparativa 2006-2005

	2006	% s/Total	2005	% s/Total	% 06-05
Administración xeral	12.453,7	100,0	10.847,2	100,0	14,8
TOTAL RECADACIÓN	12.453,7	100,0	10.847,2	100,0	14,8

I.8.4. RECADACIÓN DOUTROS INGRESOS³

Comparativa 2006-2005

	2006	% s/Total	2005	% s/Total	% 06-05
Administración xeral	43.385,9	40,7	39.425,3	37,0	10,0
Escola Galega de Administración Pública (EGAP)	37,9	0,0	282,2	0,3	-86,6
Instituto Galego de Estatística (IGE)	3,9	0,0	0,8	0,0	405,6
Servizo Galego de Saúde (Sergas)	36.664,2	34,4	36.554,1	34,3	0,3
Servizo Galego de Igualdade (SGI)	12,5	0,0	3,7	0,0	234,9
² Centro de Estudos Xudiciais e Seguridade Pública de Galicia	0,0	0,0	0,2	0,0	-100,0
Augas de Galicia	35.152,0	33,0	31.653,5	29,7	11,1
Instituto Galego de Consumo (IGC)	155,7	0,1	940,9	0,9	-83,4
Tribunal Galego de Defensa da Competencia	9,3	0,0	0,0	0,0	-
Instituto Galego da Vivenda e Solo (IGVS)	257,1	0,2	1.498,4	1,4	-82,8
Instituto Galego das Artes Escénicas e Musicais (IGAEM)	0,0	0,0	0,0	0,0	-
Fondo Galego de Garantía Agraria (Fogga)	22,1	0,0	62,5	0,1	-64,7
TOTAL RECADACIÓN	115.700,6	108,6	110.421,5	103,7	4,8

Unidade: miles de euros

¹ Inclúe a recadación das taxas fiscais sobre o xogo

² Co fin de afrontar a formación do persoal da Administración de xustiza transferido, creouse, a través da Lei 1/2005, do 4 de xaneiro, o Centro de Estudos Xudiciais e Seguridade Pública de Galicia, que terá ademais as funcións e as competencias da extinta Academia Galega de Seguridade

³ Inclúe a recadación do canon de saneamento

**II. DEREITOS RECOÑECIDOS POR INGRESOS
TRIBUTARIOS DA XUNTA DE GALICIA E DOS
SEUS ORGANISMOS AUTÓNOMOS
(EXERCICIO CORRENTE)**

II.1. DEREITOS RECOÑECIDOS POR INGRESOS TRIBUTARIOS POR CONCEPTO

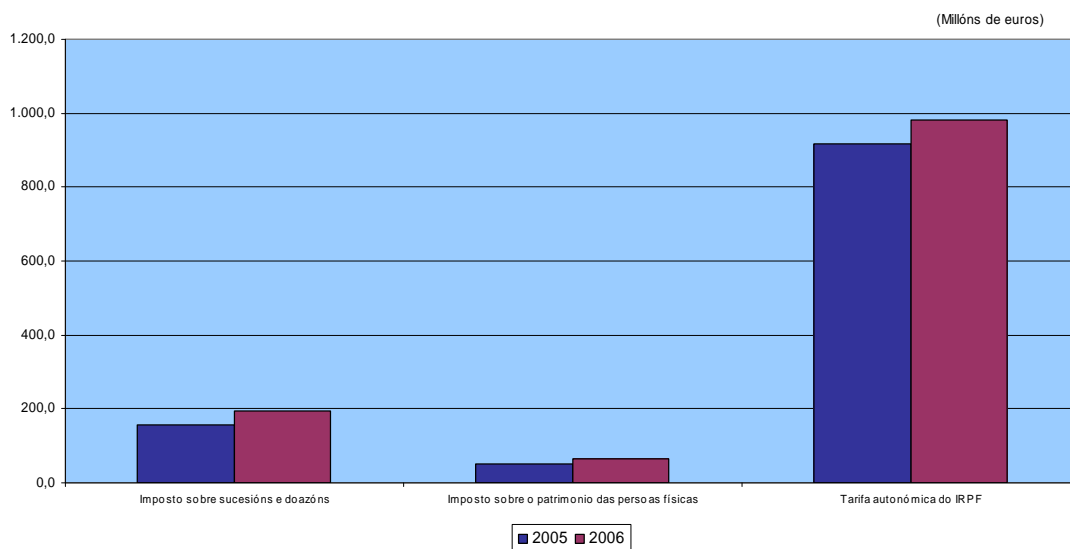
Comparativa 2006-2005

	2006	% s/total	2005	% s/total	% 06/05
IMPOSTOS DIRECTOS					
Imposto sobre sucesións e doazóns	195.401,2	4,9	158.098,0	4,3	23,6
Imposto sobre o patrimonio das persoas físicas	65.143,7	1,6	51.526,7	1,4	26,4
Tarifa autonómica do IRPF	980.476,3	24,4	918.534,7	24,8	6,7
TOTAL	1.241.021,2	30,9	1.128.159,4	30,5	10,0
IMPOSTOS INDIRECTOS					
Transmisións patrimoniais	332.910,9	8,3	272.532,5	7,4	22,2
Actos xurídicos documentados	284.452,9	7,1	240.599,1	6,5	18,2
Imposto sobre o valor engadido	1.191.136,2	29,6	1.130.528,4	30,5	5,4
Impostos especiais	617.918,7	15,4	581.944,9	15,7	6,2
Imposto sobre o alcohol e bebidas derivadas	22.286,5	0,6	16.048,2	0,4	38,9
Imposto sobre a cervexa	5.806,8	0,1	4.117,6	0,1	41,0
Imposto sobre elaborados de tabaco	129.247,4	3,2	126.990,5	3,4	1,8
Imposto sobre hidrocarburos	298.609,7	7,4	286.423,0	7,7	4,3
Imposto sobre determinados medios de transporte	85.577,1	2,1	76.491,9	2,1	11,9
Imposto sobre produtos intermedios	544,6	0,0	639,9	0,0	-14,9
Imposto sobre a electricidade	75.846,7	1,9	71.233,8	1,9	6,5
Imposto retalista sobre hidrocarburos	89.648,3	2,2	90.575,4	2,4	-1,0
Impostos sobre o luxo	0,0	0,0	0,0	0,0	-
Imposto sobre espectáculos públicos	0,0	0,0	0,0	0,0	-
Tributación autonómica sobre o xogo	4.535,5	0,1	4.746,9	0,1	-4,5
Gravame sobre contaminación atmosférica	15.304,5	0,4	15.117,3	0,4	1,2
TOTAL	2.535.907,0	63,1	2.336.044,6	63,1	8,6
TAXAS, PREZOS PÚBLICOS E OUTROS INGRESOS					
Taxas fiscais sobre o xogo	71.986,4	1,8	72.345,0	2,0	-0,5
Canon de saneamento	35.895,0	0,9	33.315,7		
Taxas consellerías e organismos autónomos	34.290,3	0,9	34.541,5	0,9	-0,7
Prezos públicos consellerías e organismos autónomos	12.484,2	0,3	10.836,0	0,3	15,2
Outros ingresos	89.498,5	2,2	89.593,0	2,4	-0,1
TOTAL	244.154,4	6,1	240.631,3	6,5	1,5
TOTAL DEREITOS RECOÑECIDOS	4.021.082,6	100,0	3.704.835,2	100,0	8,5

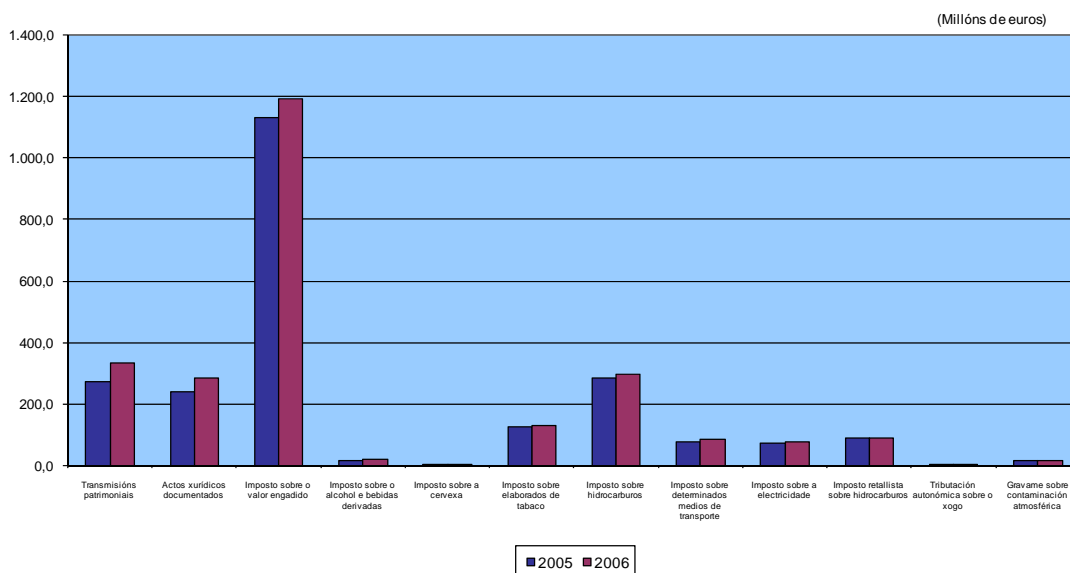
Unidade: miles de euros

DEREITOS RECOÑECIDOS POR CONCEPTOS 2006-2005

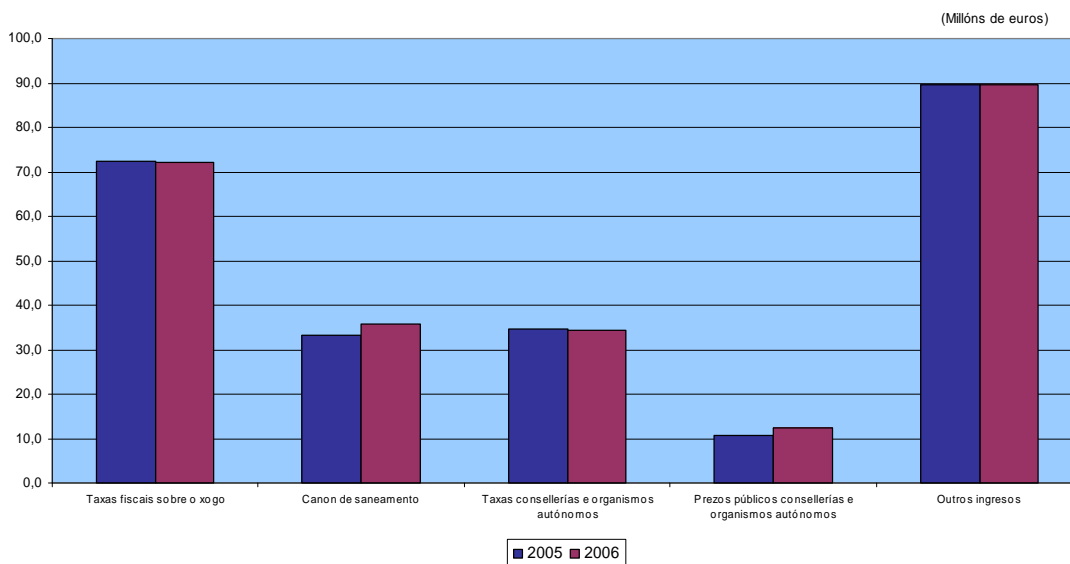
Impostos directos



Impostos indirectos



Taxas, prezos públicos e outros ingresos



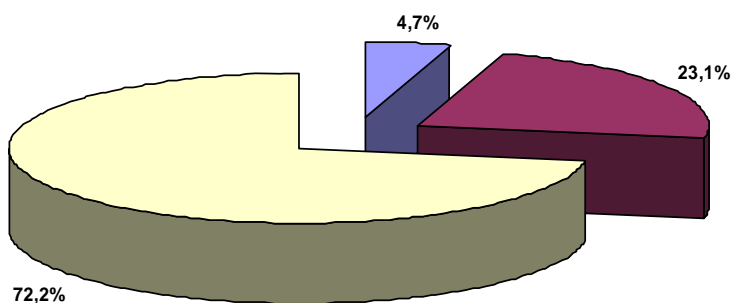
II.2. DISTRIBUCIÓN DOS DEREITOS RECOÑECIDOS

Comparativa 2006-2005

	2006	% s/total	2005	% s/total	% 06/05
TRIBUTOS PROPIOS	192.008,0	4,7	188.150,5	4,9	2,1
TRIBUTOS CEDIDOS DE XESTIÓN PROPIA	949.895,1	23,1	795.101,3	20,7	19,5
TRIBUTOS CEDIDOS XESTIONADOS POLO ESTADO	2.964.756,5	72,2	2.860.016,9	74,4	3,7
TOTAL DEREITOS RECOÑECIDOS	4.106.659,6	100,0	3.843.268,8	100,0	6,9

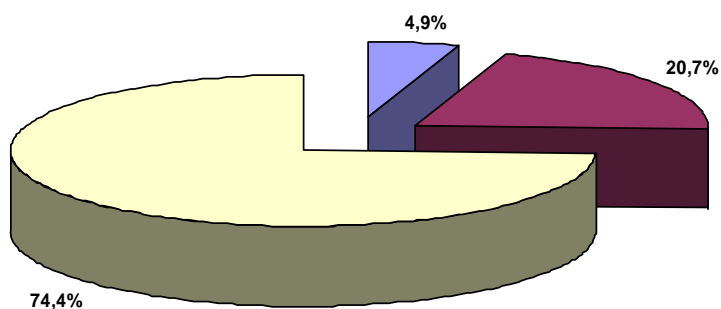
Unidade: miles de euros

DISTRIBUCIÓN DOS DEREITOS RECOÑECIDOS 2006



■ TRIBUTOS PROPIOS ■ TRIBUTOS CEDIDOS DE XESTIÓN PROPIA □ TRIBUTOS CEDIDOS XESTIONADOS POLO ESTADO

DISTRIBUCIÓN DOS DEREITOS RECOÑECIDOS 2005



■ TRIBUTOS PROPIOS ■ TRIBUTOS CEDIDOS DE XESTIÓN PROPIA □ TRIBUTOS CEDIDOS XESTIONADOS POLO ESTADO

II.3. DETALLE DAS DIFERENTES FIGURAS TRIBUTARIAS PROPIAS

Comparativa 2006-2005

	2006	% s/total	2005	% s/total	% 06/05
IMPOSTOS INDIRECTOS					
Tributación autonómica sobre o xogo	4.535,5	2,4	4.746,9	2,5	-4,5
Gravame sobre contaminación atmosférica	15.304,5	8,0	15.117,3	8,0	1,2
TOTAL	19.840,0	10,3	19.864,2	10,6	-0,1
TAXAS, PREZOS PÚBLICOS E OUTROS INGRESOS					
Canon de saneamento	35.895,0	18,7	33.315,7	17,7	7,7
Taxas consellerías e organismos autónomos	34.290,3	17,9	34.541,5	18,4	-0,7
Prezos públicos consellerías e organismos autónomos	12.484,2	6,5	10.836,0	5,8	15,2
Outros ingresos	89.498,5	46,6	89.593,0	47,6	-0,1
Prezos privados	5.225,0	2,7	6.371,1	3,4	-18,0
Debedores	35.618,2	18,6	32.421,5	17,2	9,9
Ingresos por ensaios clínicos	17,7	0,0	66,9	0,0	-73,6
Reintegros de exercicios pechados	15.892,4	8,3	11.922,8	6,3	33,3
Reintegros do orzamento corrente	1.859,3	1,0	1.813,0	1,0	2,6
Recargas e multas	4.721,9	2,5	5.809,5	3,1	-18,7
Sancións impostas polas consellerías	24.577,6	12,8	22.726,0	12,1	8,1
Ingresos diversos	1.586,5	0,8	8.462,2	4,5	-81,3
TOTAL	172.168,0	89,7	168.286,3	89,4	2,3
TOTAL DEREITOS RECOÑECIDOS	192.008,0	100,0	188.150,5	100,0	2,1

II.4. DETALLE DAS DIFERENTES FIGURAS TRIBUTARIAS CEDIDAS DE XESTIÓN PROPIA

Comparativa 2006-2005

	2006	% s/total	2005	% s/total	% 06/05
IMPOSTOS DIRECTOS					
Imposto sobre sucesións e doazóns	195.401,2	20,6	158.098,0	19,9	23,6
Imposto sobre o patrimonio das persoas físicas*	65.143,7	6,9	51.526,7	6,5	26,4
TOTAL	260.544,9	27,4	209.624,7	26,4	24,3
IMPOSTOS INDIRECTOS					
Transmisións patrimoniais	332.910,9	35,0	272.532,5	34,3	22,2
Actos xurídicos documentados	284.452,9	29,9	240.599,1	30,3	18,2
Impostos extinguidos	0,0	0,0	0,0	0,0	-
TOTAL	617.363,8	65,0	513.131,6	64,5	20,3
TAXAS, PREZOS PÚBLICOS E OUTROS INGRESOS					
Taxas fiscais sobre o xogo	71.986,4	7,6	72.345,0	9,1	-0,5
TOTAL	71.986,4	7,6	72.345,0	9,1	-0,5
TOTAL DEREITOS RECOÑECIDOS	949.895,1	100,0	795.101,3	100,0	19,5

Unidade: miles de euros

* Acorde coa Lei 21/2001, de 27 de decembro, pola que se regulan as medidas fiscais e administrativas do novo sistema de financiación das Comunidades Autónomas de réxime común e cidades con Estatuto de Autonomía, a xestión é compartida entre o Estado e a Comunidade

II.5. DETALLE DAS DIFERENTES FIGURAS TRIBUTARIAS CEDIDAS XESTIONADAS POLO ESTADO

Comparativa 2006-2005

	2006	% s/total	2005	% s/total	% 06/05
IMPOSTOS DIRECTOS					
Tarifa autonómica do IRPF	980.476,3	33,1	980.476,3	34,3	0,0
TOTAL	980.476,3	33,1	980.476,3	34,3	0,0
IMPOSTOS INDIRECTOS					
Imposto sobre o valor engadido	1.191.136,2	40,2	1.130.528,4	39,5	5,4
Impostos especiais	617.918,7	20,8	581.944,9	20,3	6,2
Imposto sobre o alcohol e bebidas derivadas	22.286,5	0,8	16.048,2	0,6	38,9
Imposto sobre a cervexa	5.806,8	0,2	4.117,6	0,1	41,0
Imposto sobre elaborados de tabaco	129.247,4	4,4	126.990,5	4,4	1,8
Imposto sobre hidrocarburos	298.609,7	10,1	286.423,0	10,0	4,3
Imposto sobre determinados medios de transporte	85.577,1	2,9	76.491,9	2,7	11,9
Imposto sobre produtos intermedios	544,6	0,0	639,9	0,0	-14,9
Imposto sobre a electricidade	75.846,7	2,6	71.233,8	2,5	6,5
Imposto retallista sobre hidrocarburos	89.648,3	3,0	90.575,4	3,2	-1,0
TOTAL	1.984.280,2	66,9	1.879.540,7	65,7	5,6
TOTAL DEREITOS RECOÑECIDOS	2.964.756,5	100,0	2.860.016,9	100,0	3,7

Unidade: miles de euros

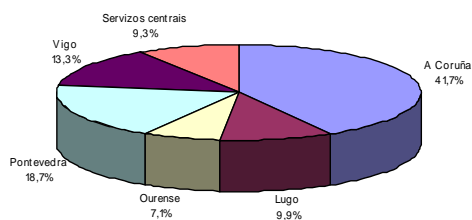
II.6. DEREITOS RECOÑECIDOS POR TRIBUTOS DE XESTIÓN PROPIA DISTRIBUÍDOS POR CAIXAS

Comparativa 2006-2005

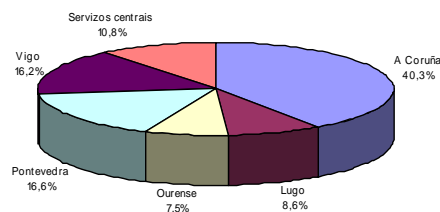
	TOTAL CAPÍTULOS I, II e III				
	2006	% s/total	2005	% s/total	% 06/05
A Coruña	476.132,9	41,7	396.137,2	40,3	20,2
Lugo	113.102,2	9,9	84.612,7	8,6	33,7
Ourense	81.328,4	7,1	73.752,1	7,5	10,3
Pontevedra	213.291,8	18,7	163.619,3	16,6	30,4
Vigo	152.319,7	13,3	159.290,7	16,2	-4,4
Servizos centrais	105.728,1	9,3	105.839,7	10,8	-0,1
TOTAL DEREITOS RECOÑECIDOS	1.141.903,1	100,0	983.251,8	100,0	16,1

Unidade: miles de euros

TOTAL CAPÍTULOS I, II E III. ANO 2006



TOTAL CAPÍTULOS I, II E III. ANO 2005



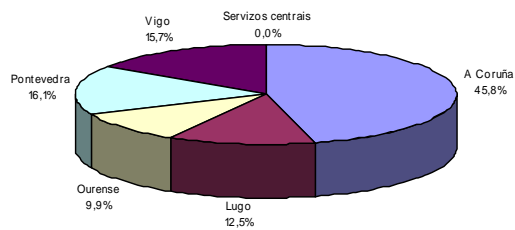
II.6.1. DEREITOS RECOÑECIDOS POR TRIBUTOS DE XESTIÓN PROPIA DISTRIBUÍDOS POR CAIXAS

Comparativa 2006-2005

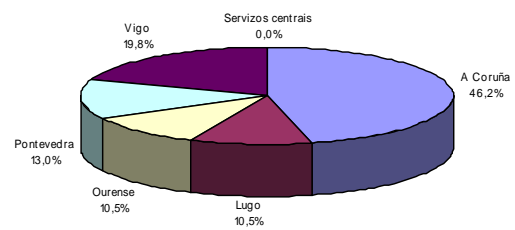
	IMPOSTOS DIRECTOS				
	2006	% s/total	2005	% s/total	% 06/05
A Coruña	119.292,1	45,8	96.834,5	46,2	23,2
Lugo	32.689,3	12,5	21.968,9	10,5	48,8
Ourense	25.836,8	9,9	22.083,1	10,5	17,0
Pontevedra	41.932,2	16,1	27.181,0	13,0	54,3
Vigo	40.794,5	15,7	41.557,2	19,8	-1,8
Servizos centrais	0,0	0,0	0,0	0,0	-
TOTAL DEREITOS RECOÑECIDOS	260.544,9	100,0	209.624,7	100,0	24,3

Unidade: miles de euros

IMPOSTOS DIRECTOS (CAP. I). ANO 2006



IMPOSTOS DIRECTOS (CAP. I). ANO 2005



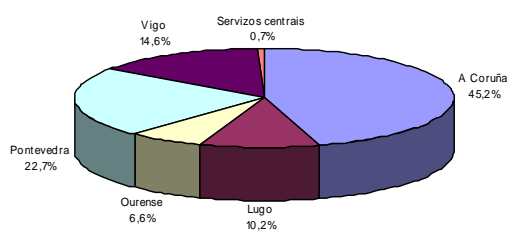
II.6.2. DEREITOS RECOÑECIDOS POR TRIBUTOS DE XESTIÓN PROPIA DISTRIBUÍDOS POR CAIXAS

Comparativa 2006-2005

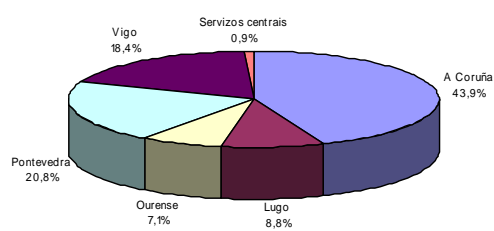
IMPOSTOS INDIRECTOS					
	2006	% s/total	2005	% s/total	% 06/05
A Coruña	288.243,5	45,2	234.231,7	43,9	23,1
Lugo	64.957,7	10,2	47.045,6	8,8	38,1
Ourense	41.923,9	6,6	37.869,3	7,1	10,7
Pontevedra	144.693,9	22,7	110.975,4	20,8	30,4
Vigo	93.033,1	14,6	98.033,7	18,4	-5,1
Servizos centrais	4.351,7	0,7	4.840,0	0,9	-10,1
TOTAL DEREITOS RECOÑECIDOS	637.203,8	100,0	532.995,8	100,0	19,6

Unidade: miles de euros

IMPOSTOS INDIRECTOS (CAP. II). ANO 2006



IMPOSTOS INDIRECTOS (CAP. II). ANO 2005



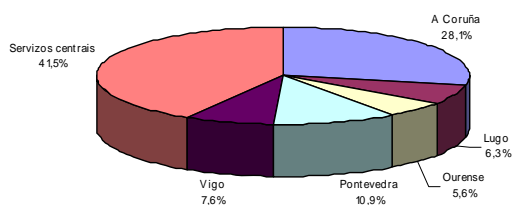
II.6.3. DEREITOS RECOÑECIDOS POR TRIBUTOS DE XESTIÓN PROPIA DISTRIBUÍDOS POR CAIXAS

Comparativa 2006-2005

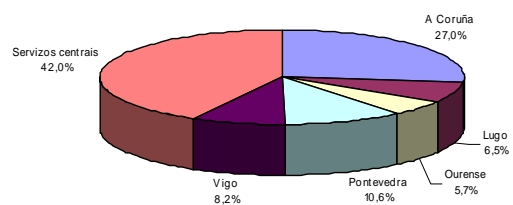
TAXAS, PREZOS PÚBLICOS E OUTROS INGRESOS					
	2006	% s/total	2005	% s/total	% 06/05
A Coruña	68.597,3	28,1	65.071,0	27,0	5,4
Lugo	15.455,2	6,3	15.598,2	6,5	-0,9
Ourense	13.567,7	5,6	13.799,7	5,7	-1,7
Pontevedra	26.665,7	10,9	25.462,9	10,6	4,7
Vigo	18.492,1	7,6	19.699,8	8,2	-6,1
Servizos centrais	101.376,5	41,5	100.999,7	42,0	0,4
TOTAL DEREITOS RECOÑECIDOS	244.154,4	100,0	240.631,3	100,0	1,5

Unidade: miles de euros

TAXAS, PREZOS PÚBLICOS E OUTROS INGRESOS
(CAP. III). ANO 2006



TAXAS, PREZOS PÚBLICOS E OUTROS INGRESOS
(CAP. III). ANO 2005



II.6.4. A CORUÑA. DEREITOS RECOÑECIDOS POR CONCEPTOS

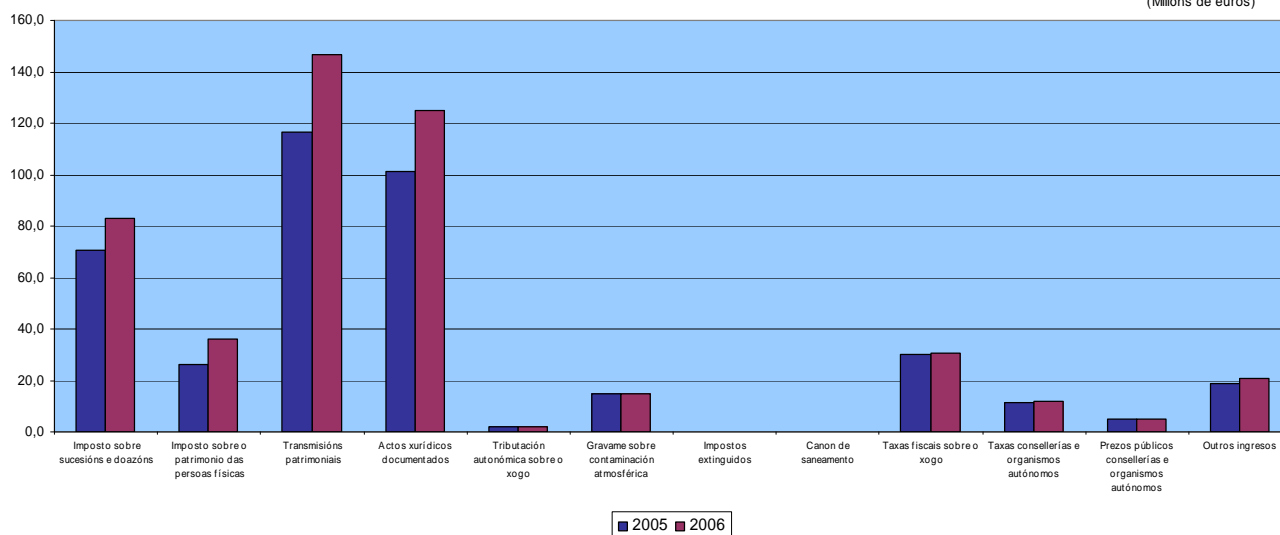
Comparativa 2006-2005

	2006	% s/total	2005	% s/total	% 06/05
IMPOSTOS DIRECTOS					
Imposto sobre sucesións e doazóns	83.101,1	17,5	70.441,6	17,8	18,0
Imposto sobre o patrimonio das persoas físicas	36.191,1	7,6	26.392,9	6,7	37,1
TOTAL	119.292,1	25,1	96.834,5	24,4	23,2
IMPOSTOS INDIRECTOS					
Transmisións patrimoniais	146.560,7	30,8	116.537,9	29,4	25,8
Actos xurídicos documentados	124.736,8	26,2	100.995,8	25,5	23,5
Tributación autonómica sobre o xogo	1.918,3	0,4	1.864,4	0,5	2,9
Gravame sobre contaminación atmosférica	15.027,7	3,2	14.833,7	3,7	1,3
Impostos extinguidos	0,0	0,0	0,0	0,0	-
TOTAL	288.243,5	60,5	234.231,7	59,1	23,1
TAXAS, PREZOS PÚBLICOS E OUTROS INGRESOS					
Canon de saneamento	0,0	0,0	0,0	0,0	-
Taxas fiscais sobre o xogo	30.659,6	6,4	30.033,0	7,6	2,1
Taxas consellerías e organismos autónomos	12.067,5	2,5	11.438,5	2,9	5,5
Prezos públicos consellerías e organismos autónomos	4.982,8	1,0	4.938,6	1,2	0,9
Outros ingresos	20.887,3	4,4	18.660,9	4,7	11,9
TOTAL	68.597,3	14,4	65.071,0	16,4	5,4
TOTAL DEREITOS RECOÑECIDOS	476.132,9	100,0	396.137,2	100,0	20,2

Unidade: miles de euros

A CORUÑA. DEREITOS RECOÑECIDOS POR CONCEPTOS. 2006-2005

(Millóns de euros)



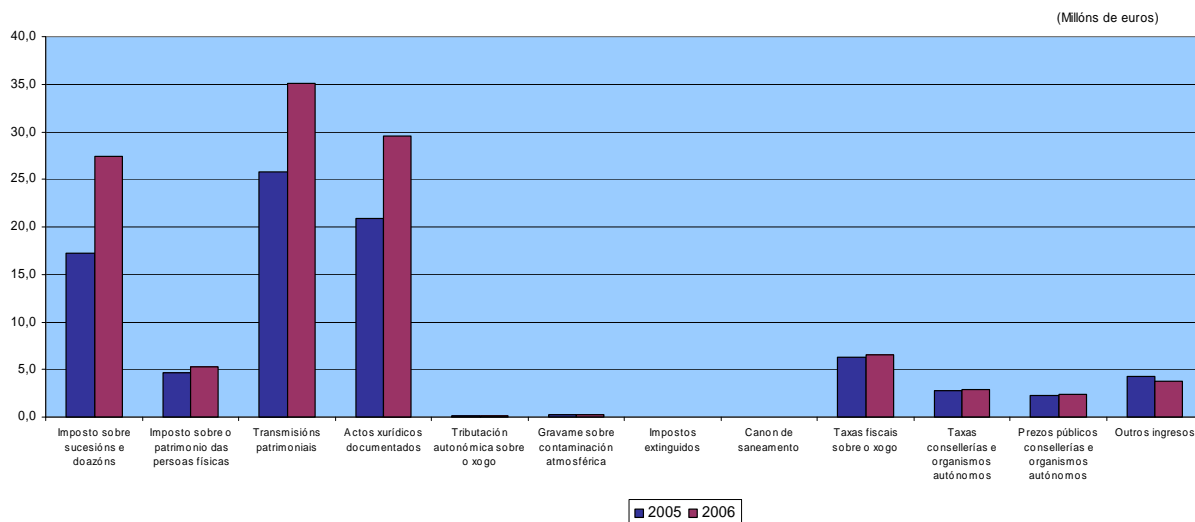
II.6.5. LUGO. DEREITOS RECOÑECIDOS POR CONCEPTOS

Comparativa 2006-2005

	2006	% s/total	2005	% s/total	% 06/05
IMPOSTOS DIRECTOS					
Imposto sobre sucesións e doazóns	27.361,3	24,2	17.261,3	20,4	58,5
Imposto sobre o patrimonio das persoas físicas	5.328,0	4,7	4.707,6	5,6	13,2
TOTAL	32.689,3	28,9	21.968,9	26,0	48,8
IMPOSTOS INDIRECTOS					
Transmisións patrimoniais	35.046,1	31,0	25.766,8	30,5	36,0
Actos xurídicos documentados	29.533,2	26,1	20.887,6	24,7	41,4
Tributación autonómica sobre o xogo	101,7	0,1	107,6	0,1	-5,5
Gravame sobre contaminación atmosférica	276,8	0,2	283,6	0,3	-2,4
Impostos extinguidos	0,0	0,0	0,0	0,0	-
TOTAL	64.957,7	57,4	47.045,6	55,6	38,1
TAXAS, PREZOS PÚBLICOS E OUTROS INGRESOS					
Canon de saneamento	0,0	0,0	0,0	0,0	-
Taxas fiscais sobre o xogo	6.553,7	5,8	6.327,8	7,5	3,6
Taxas consellerías e organismos autónomos	2.857,3	2,5	2.768,9	3,3	3,2
Prezos públicos consellerías e organismos autónomos	2.328,2	2,1	2.206,3	2,6	5,5
Outros ingresos	3.716,0	3,3	4.295,2	5,1	-13,5
TOTAL	15.455,2	13,7	15.598,2	18,4	-0,9
TOTAL DEREITOS RECOÑECIDOS	113.102,2	100,0	84.612,7	100,0	33,7

Unidade: miles de euros

LUGO. DEREITOS RECOÑECIDOS POR CONCEPTOS. 2006-2005



II.6.6. OURENSE. DEREITOS RECOÑECIDOS POR CONCEPTOS

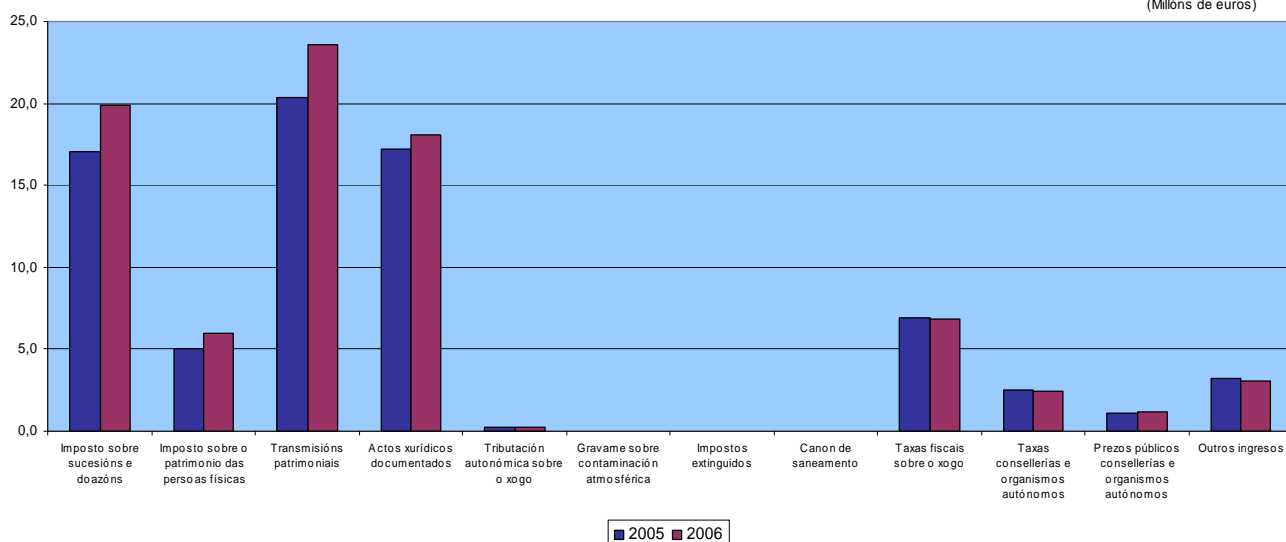
Comparativa 2006-2005

	2006	% s/total	2005	% s/total	% 06/05
IMPOSTOS DIRECTOS					
Imposto sobre sucesións e doazóns	19.880,3	24,4	17.075,2	23,2	16,4
Imposto sobre o patrimonio das persoas físicas	5.956,5	7,3	5.007,9	6,8	18,9
TOTAL	25.836,8	31,8	22.083,1	29,9	17,0
IMPOSTOS INDIRECTOS					
Transmisións patrimoniais	23.606,0	29,0	20.382,3	27,6	15,8
Actos xurídicos documentados	18.058,1	22,2	17.213,9	23,3	4,9
Tributación autonómica sobre o xogo	259,8	0,3	273,1	0,4	-4,9
Gravame sobre contaminación atmosférica	0,0	0,0	0,0	0,0	-
Impostos extinguidos	0,0	0,0	0,0	0,0	-
TOTAL	41.923,9	51,5	37.869,3	51,3	10,7
TAXAS, PREZOS PÚBLICOS E OUTROS INGRESOS					
Canon de saneamento	0,0	0,0	0,0	0,0	-
Taxas fiscais sobre o xogo	6.865,0	8,4	6.919,5	9,4	-0,8
Taxas consellerías e organismos autónomos	2.470,6	3,0	2.537,7	3,4	-2,6
Prezos públicos consellerías e organismos autónomos	1.150,0	1,4	1.126,9	1,5	2,0
Outros ingresos	3.082,2	3,8	3.215,6	4,4	-4,1
TOTAL	13.567,7	16,7	13.799,7	18,7	-1,7
TOTAL DEREITOS RECOÑECIDOS	81.328,4	100,0	73.752,1	100,0	10,3

Unidade: miles de euros

OURENSE. DEREITOS RECOÑECIDOS POR CONCEPTOS. 2006-2005

(Millóns de euros)



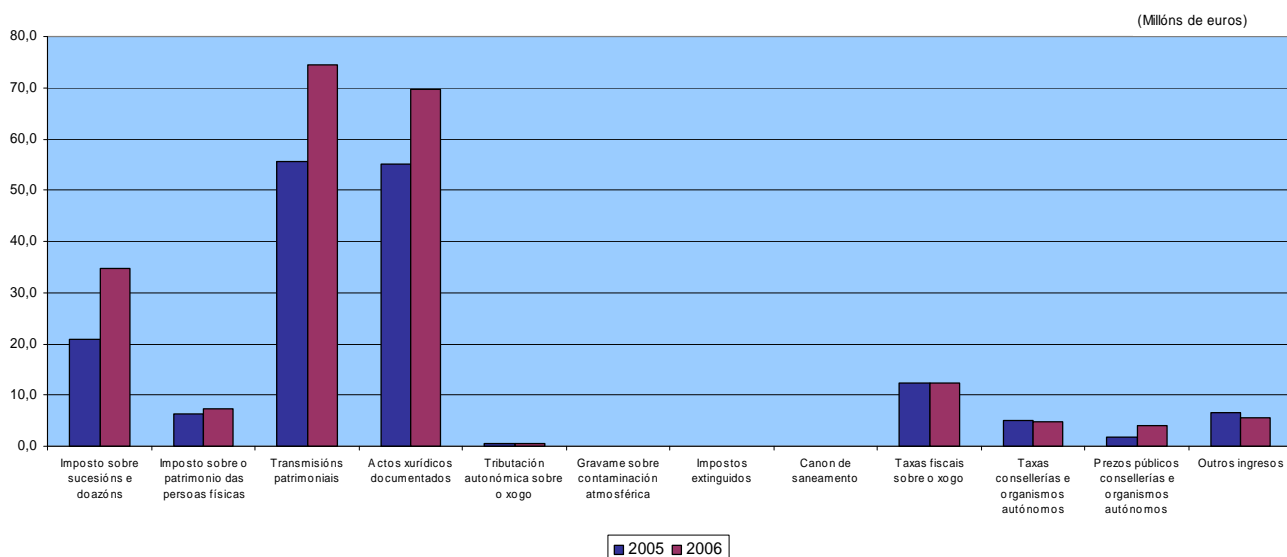
II.6.7. PONTEVEDRA. DEREITOS RECOÑECIDOS POR CONCEPTOS

Comparativa 2006-2005

	2006	% s/total	2005	% s/total	% 06/05
IMPOSTOS DIRECTOS					
Imposto sobre sucesións e doazóns	34.686,9	16,3	20.953,5	12,8	65,5
Imposto sobre o patrimonio das persoas físicas	7.245,3	3,4	6.227,6	3,8	16,3
TOTAL	41.932,2	19,7	27.181,0	16,6	54,3
IMPOSTOS INDIRECTOS					
Transmisións patrimoniais	74.574,1	35,0	55.516,9	33,9	34,3
Actos xurídicos documentados	69.649,7	32,7	54.970,7	33,6	26,7
Tributación autonómica sobre o xogo	470,2	0,2	487,8	0,3	-3,6
Gravame sobre contaminación atmosférica	0,0	0,0	0,0	0,0	-
Impostos extinguidos	0,0	0,0	0,0	0,0	-
TOTAL	144.693,9	67,8	110.975,4	67,8	30,4
TAXAS, PREZOS PÚBLICOS E OUTROS INGRESOS					
Canon de saneamento	0,0	0,0	0,0	0,0	-
Taxas fiscais sobre o xogo	12.277,7	5,8	12.280,5	7,5	0,0
Taxas consellerías e organismos autónomos	4.804,2	2,3	4.918,1	3,0	-2,3
Prezos públicos consellerías e organismos autónomos	3.976,1	1,9	1.681,0	1,0	136,5
Outros ingresos	5.607,6	2,6	6.583,3	4,0	-14,8
TOTAL	26.665,7	12,5	25.462,9	15,6	4,7
TOTAL DEREITOS RECOÑECIDOS	213.291,8	100,0	163.619,3	100,0	30,4

Unidade: miles de euros

PONTEVEDRA. DEREITOS RECOÑECIDOS POR CONCEPTOS. 2006-2005



II.6.8. VIGO. DEREITOS RECOÑECIDOS POR CONCEPTOS

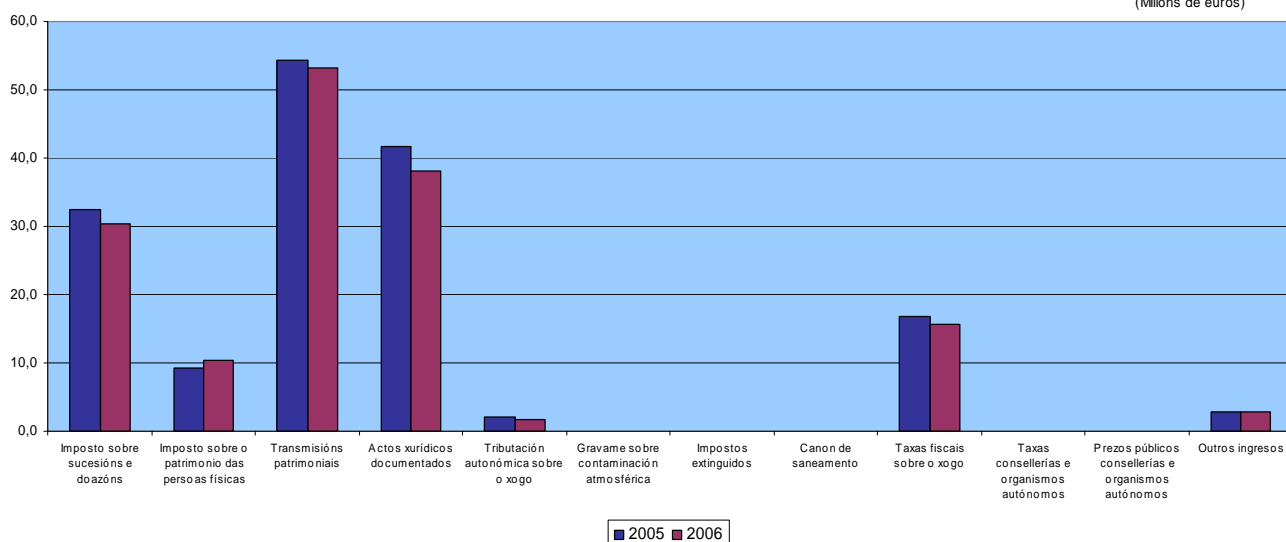
Comparativa 2006-2005

	2006	% s/total	2005	% s/total	% 06/05
IMPOSTOS DIRECTOS					
Imposto sobre sucesións e doazóns	30.371,6	19,9	32.366,4	20,3	-6,2
Imposto sobre o patrimonio das persoas físicas	10.422,8	6,8	9.190,8	5,8	13,4
TOTAL	40.794,5	26,8	41.557,2	26,1	-1,8
IMPOSTOS INDIRECTOS					
Transmisións patrimoniais	53.121,5	34,9	54.324,7	34,1	-2,2
Actos xurídicos documentados	38.126,1	25,0	41.695,0	26,2	-8,6
Tributación autonómica sobre o xogo	1.785,6	1,2	2.014,0	1,3	-11,3
Gravame sobre contaminación atmosférica	0,0	0,0	0,0	0,0	-
Impostos extinguidos	0,0	0,0	0,0	0,0	-
TOTAL	93.033,1	61,1	98.033,7	61,5	-5,1
TAXAS, PREZOS PÚBLICOS E OUTROS INGRESOS					
Canon de saneamento	0,0	0,0	0,0	0,0	-
Taxas fiscais sobre o xogo	15.630,4	10,3	16.784,2	10,5	-6,9
Taxas consellerías e organismos autónomos	0,0	0,0	0,0	0,0	-
Prezos públicos consellerías e organismos autónomos	0,0	0,0	0,0	0,0	-
Outros ingresos	2.861,7	1,9	2.915,6	1,8	-1,8
TOTAL	18.492,1	12,1	19.699,8	12,4	-6,1
TOTAL DEREITOS RECOÑECIDOS	152.319,7	100,0	159.290,7	100,0	-4,4

Unidade: miles de euros

VIGO. DEREITOS RECOÑECIDOS POR CONCEPTOS. 2006-2005

(Millóns de euros)



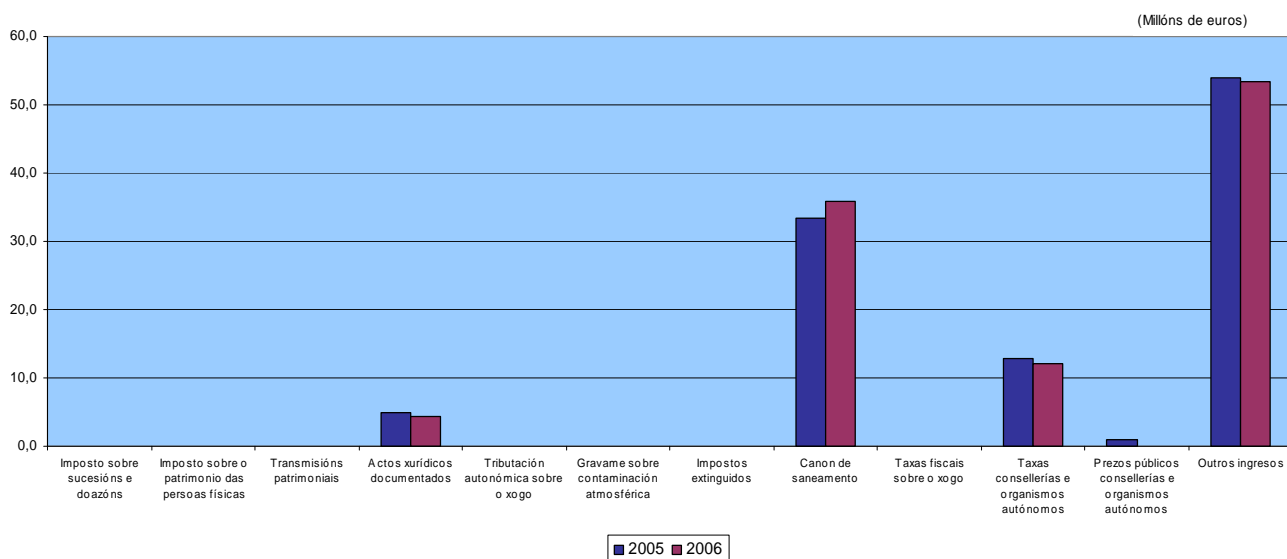
II.6.9. SERVIZOS CENTRAIS. DEREITOS RECOÑECIDOS POR CONCEPTOS

Comparativa 2006-2005

	2006	% s/total	2005	% s/total	% 06/05
IMPOSTOS DIRECTOS					
Imposto sobre sucesións e doazóns	0,0	0,0	0,0	0,0	-
Imposto sobre o patrimonio das persoas físicas	0,0	0,0	0,0	0,0	-
TOTAL	0,0	0,0	0,0	0,0	-
IMPOSTOS INDIRECTOS					
Transmisións patrimoniais	2,6	0,0	3,9	0,0	-33,7
Actos xurídicos documentados	4.349,1	4,1	4.836,1	4,6	-10,1
Tributación autonómica sobre o xogo	0,0	0,0	0,0	0,0	-
Gravame sobre contaminación atmosférica	0,0	0,0	0,0	0,0	-
Impostos extinguidos	0,0	0,0	0,0	0,0	-
TOTAL	4.351,7	4,1	4.840,0	4,6	-10,1
TAXAS, PREZOS PÚBLICOS E OUTROS INGRESOS					
Canon de saneamento	35.895,0	34,0	33.315,7	31,5	7,7
Taxas fiscais sobre o xogo	0,0	0,0	0,0	0,0	-
Taxas consellerías e organismos autónomos	12.090,8	11,4	12.878,4	12,2	-6,1
Prezos públicos consellerías e organismos autónomos	47,0	0,0	883,2	0,8	-94,7
Outros ingresos	53.343,7	50,5	53.922,5	50,9	-1,1
TOTAL	101.376,5	95,9	100.999,7	95,4	0,4
TOTAL DEREITOS RECOÑECIDOS	105.728,1	100,0	105.839,7	100,0	-0,1

Unidade: miles de euros

SERVIZOS CENTRAIS. DEREITOS RECOÑECIDOS POR CONCEPTOS. 2006-2005



II.7. DEREITOS RECOÑECIDOS CAPÍTULO III POR ORGANISMO AUTÓNOMO

Resumo anual

	² Taxas	Prezos Públicos	³ Outros Ingresos	Total 2006	% s/Total
Administración xeral	103.058,0	12.484,2	50.378,8	165.921,0	68,0
Escola Galega de Administración Pública (EGAP)	0,2	0,0	37,9	38,1	0,0
Instituto Galego de Estatística (IGE)	0,0	0,0	3,9	3,9	0,0
Servizo Galego de Saúde (Sergas)	2.287,1	0,0	37.173,2	39.460,3	16,2
Servizo Galego de Igualdade (SGI)	0,1	0,0	12,5	12,6	0,0
¹ Centro de Estudos Xudiciais e Seguridade Pública de Galicia	0,0	0,0	0,0	0,0	0,0
Augas de Galicia	735,8	0,0	36.763,6	37.499,5	15,4
Instituto Galego de Consumo (IGC)	2,7	0,0	406,8	409,5	0,2
Tribunal Galego de Defensa da Competencia	0,0	0,0	9,3	9,3	0,0
Instituto Galego da Vivenda e Solo (IGVS)	192,7	0,0	585,4	778,1	0,3
Instituto Galego das Artes Escénicas e Musicais (IGAEM)	0,0	0,0	0,0	0,0	0,0
Fondo Galego de Garantía Agraria (Fogga)	0,1	0,0	22,1	22,2	0,0
TOTAL RECADACIÓN	106.276,8	12.484,2	125.393,5	244.154,4	100,0

Unidade: miles de euros

¹ Co fin de afrontar a formación do persoal da Administración de xustiza transferido, creouse, a través da Lei 1/2005, do 4 de xaneiro, o Centro de Estudos Xudiciais e Seguridade Pública de Galicia, que terá ademais as funcións e as competencias da extinta Academia Galega de Seguridade

² Inclúe a recadación das taxas fiscais sobre o xogo

³ Inclúe a recadación do canon de saneamento

II.7.1. DEREITOS RECOÑECIDOS DO CAPÍTULO III POR ORGANISMO AUTÓNOMO

Comparativa 2006-2005

	2006	% s/Total	2005	% s/Total	% 06-05
Administración xeral	165.921,0	68,0	160.000,9	66,5	3,7
Escola Galega de Administración Pública (EGAP)	38,1	0,0	282,2	0,1	-86,5
Instituto Galego de Estatística (IGE)	3,9	0,0	0,8	0,0	405,6
Servizo Galego de Saúde (Sergas)	39.460,3	16,2	42.486,8	17,7	-7,1
Servizo Galego de Igualdade (SGI)	12,6	0,0	3,7	0,0	237,7
¹ Centro de Estudos Xudiciais e Seguridade Pública de Galicia	0,0	0,0	0,2	0,0	-100,0
Augas de Galicia	37.499,5	15,4	34.784,5	14,5	7,8
Instituto Galego de Consumo (IGC)	409,5	0,2	940,9	0,4	-56,5
Tribunal Galego de Defensa da Competencia	9,3	0,0	0,0	0,0	343.539,7
Instituto Galego da Vivenda e Solo (IGVS)	778,1	0,3	2.068,4	0,9	-62,4
Instituto Galego das Artes Escénicas e Musicais (IGAEM)	0,0	0,0	0,0	0,0	-
Fondo Galego de Garantía Agraria (Fogga)	22,2	0,0	62,8	0,0	-64,7
TOTAL RECADACIÓN	244.154,4	100,0	240.631,3	100,0	1,5

Unidade: miles de euros

¹ Co fin de afrontar a formación do persoal da Administración de xustiza transferido, creouse, a través da Lei 1/2005, do 4 de xaneiro, o Centro de Estudos Xudiciais e Seguridade Pública de Galicia, que terá ademais as funcións e as competencias da extinta Academia Galega de Seguridade

II.7.2. DEREITOS RECOÑECIDOS DE TAXAS ¹

	2006	% s/Total	2005	% s/Total	% 06-05
Administración xeral	103.058,0	97,0	103.445,6	96,8	-0,4
Escola Galega de Administración Pública (EGAP)	0,2	0,0	0,0	0,0	7.753,9
Instituto Galego de Estatística (IGE)	0,0	0,0	0,0	0,0	-
Servizo Galego de Saúde (Sergas)	2.287,1	2,2	2.492,8	2,3	-8,3
Servizo Galego de Igualdade (SGI)	0,1	0,0	0,0	0,0	-
² Centro de Estudos Xudiciais e Seguridade Pública de Galicia	0,0	0,0	0,0	0,0	-
Augas de Galicia	735,8	0,7	377,9	0,4	94,7
Instituto Galego de Consumo (IGC)	2,7	0,0	0,0	0,0	-
Tribunal Galego de Defensa da Competencia	0,0	0,0	0,0	0,0	-100,0
Instituto Galego da Vivenda e Solo (IGVS)	192,7	0,2	570,0	0,5	-66,2
Instituto Galego das Artes Escénicas e Musicais (IGAEM)	0,0	0,0	0,0	0,0	-
Fondo Galego de Garantía Agraria (Fogga)	0,1	0,0	0,3	0,0	-60,7
TOTAL RECADACIÓN	106.276,8	100,0	106.886,6	100,0	-0,6

II.7.3. DEREITOS RECOÑECIDOS DE PREZOS PÚBLICOS

	2006	% s/Total	2005	% s/Total	% 06-05
Administración xeral	12.484,2	100,0	10.836,0	100,0	15,2
TOTAL RECADACIÓN	12.484,2	100,0	10.836,0	100,0	15,2

II.7.4. DEREITOS RECOÑECIDOS DOUTROS INGRESOS ³

	2006	% s/Total	2005	% s/Total	% 06-05
Administración xeral	50.378,8	47,4	45.719,3	42,8	10,2
Escola Galega de Administración Pública (EGAP)	37,9	0,0	282,2	0,3	-86,6
Instituto Galego de Estatística (IGE)	3,9	0,0	0,8	0,0	405,6
Servizo Galego de Saúde (Sergas)	37.173,2	35,0	39.994,0	37,4	-7,1
Servizo Galego de Igualdade (SGI)	12,5	0,0	3,7	0,0	234,9
² Centro de Estudos Xudiciais e Seguridade Pública de Galicia	0,0	0,0	0,2	0,0	-100,0
Augas de Galicia	36.763,6	34,6	34.406,7	32,2	6,9
Instituto Galego de Consumo (IGC)	406,8	0,4	940,9	0,9	-56,8
Tribunal Galego de Defensa da Competencia	9,3	0,0	0,0	0,0	-
Instituto Galego da Vivenda e Solo (IGVS)	585,4	0,6	1.498,4	1,4	-60,9
Instituto Galego das Artes Escénicas e Musicais (IGAEM)	0,0	0,0	0,0	0,0	-
Fondo Galego de Garantía Agraria (Fogga)	22,1	0,0	62,5	0,1	-64,7
TOTAL RECADACIÓN	125.393,5	118,0	122.908,8	115,0	2,0

Unidade: miles de euros

¹ Co fin de afrontar a formación do persoal da Administración de xustiza transferido, creouse, a través da Lei 1/2005, do 4 de xaneiro, o Centro de Estudos Xudiciais e Seguridade Pública de Galicia, que terá ademais as funcións e as competencias da extinta Academia Galega de Seguridade

² Inclúe a recadación das taxas fiscais sobre o xogo

³ Inclúe a recadación do canon de saneamento

III. INDICADORES EJERCICIO CORRENTE E ANTERIORES

III.1. PREVISIÓN INICIAL, DEREITOS RECOÑECIDOS E RECADACIÓN LÍQUIDA

Ano 2006

	Previsión inicial	Dereitos recoñecidos*	Recadación líquida* ⁽¹⁾	Recadación líquida* ⁽¹⁾ / Previsión inicial	Recadación líquida* ⁽¹⁾ / Dereitos recoñecidos
IMPOSTOS DIRECTOS					
Imposto sobre Sucesións e Doazóns	139.421,8	195.401,2	187.606,6	134,6	96,0
Imposto s/Patrimonio Persoas Físicas	51.570,2	65.143,7	65.025,5	126,1	99,8
Tarifa Autónoma do IRPF	883.785,2	980.476,3	980.476,3	110,9	100,0
TOTAL	1.074.777,2	1.241.021,2	1.233.108,4	114,7	99,4
IMPOSTOS INDIRECTOS					
Transmisións Patrimoniais	296.752,1	332.910,9	328.329,0	110,6	98,6
Actos Xurídicos Documentados	265.086,2	284.452,9	282.857,7	106,7	99,4
Imposto Valor Engadido	1.126.014,1	1.191.136,2	1.191.136,2	105,8	100,0
Impostos especiais	606.634,4	617.918,7	617.918,7	101,9	100,0
Imposto sobre o alcohol e bebidas derivadas	20.130,4	22.286,5	22.286,5	110,7	100,0
Imposto sobre a cervexa	5.062,3	5.806,8	5.806,8	114,7	100,0
Imposto sobre labores de tabaco	130.806,2	129.247,4	129.247,4	98,8	100,0
Imposto sobre hidrocarburos	293.643,5	298.609,7	298.609,7	101,7	100,0
Imposto s/Determinados Medios Transporte	80.686,5	85.577,1	85.577,1	106,1	100,0
Imposto s/Productos intermedios	530,6	544,6	544,6	102,6	100,0
Imposto s/Electricidade	75.775,0	75.846,7	75.846,7	100,1	100,0
Imposto Minorista de hidrocarburos	92.369,2	89.648,3	89.648,3	97,1	100,0
Impostos s/Luxo	0,0	0,0	0,0	-	-
Imposto s/espectáculos públicos	0,0	0,0	0,0	-	-
Tributación autónoma s/Xogo	5.246,2	4.535,5	4.535,5	86,5	100,0
Gravame s/Contaminación atmosférica	20.577,3	15.304,5	15.304,5	74,4	100,0
TOTAL	2.412.679,5	2.535.907,0	2.529.729,9	104,9	99,8
TAXAS, PREZOS PÚBLICOS E OUTROS INGRESOS					
Taxas Fiscais sobre o Xogo	80.843,9	71.986,4	71.849,8	88,9	99,8
Canon de saneamento	32.360,6	35.889,4	32.561,9	100,6	90,7
Taxas Consellerías e Organismos Autónomos	41.157,4	34.290,3	34.257,7	83,2	99,9
Prezos Públicos Consellerías e OO. AA.	12.539,3	12.484,2	12.452,4	99,3	99,7
Outros Ingresos	79.528,3	89.504,0	70.639,3	88,8	78,9
TOTAL	246.429,6	244.154,4	221.761,1	90,0	90,8
TOTAL RECADACIÓN	3.733.886,4	4.021.082,6	3.984.599,4	106,7	99,1

Unidade: Miles de euros

⁽¹⁾ Esta columna recolle únicamente a recadación do exercicio corrente excluídos residuos de exercicios anteriores

*Os dereitos recoñecidos e a recadación líquida da cesión sobre os tributos estatais (tarifa autónoma do IRPF, IVE, impostos especiais de fabricación) inclúen a liquidación definitiva coñecida no exercicio e referida ao ano T-2. Liquidacións que non figuran nas previsións iniciais destes conceptos

Ano 2005

	Previsión inicial	Dereitos recoñecidos*	Recadación líquida* ⁽¹⁾	Recadación líquida* ⁽¹⁾ / Previsión inicial	Recadación líquida* ⁽¹⁾ / Dereitos recoñecidos
IMPOSTOS DIRECTOS					
Imposto sobre Sucesións e Doazóns	111.118,7	158.098,0	151.998,4	136,8	96,1
Imposto s/Patrimonio Persoas Físicas	50.559,2	51.526,7	51.497,1	101,9	99,9
Tarifa Autónoma do IRPF	815.760,0	918.534,7	918.534,7	112,6	100,0
TOTAL	977.437,9	1.128.159,4	1.122.030,2	114,8	99,5
IMPOSTOS INDIRECTOS					
Transmisións Patrimoniais	221.972,4	272.532,5	269.351,6	121,3	98,8
Actos Xurídicos Documentados	205.251,1	240.599,1	238.949,0	116,4	99,3
Imposto Valor Engadido	1.072.660,0	1.130.528,4	1.130.528,4	105,4	100,0
Impostos especiais	573.890,0	581.944,9	581.944,9	101,4	100,0
Imposto sobre o alcohol e bebidas derivadas	18.050,0	16.048,2	16.048,2	88,9	100,0
Imposto sobre a cervexa	4.430,0	4.117,6	4.117,6	92,9	100,0
Imposto sobre labores de tabaco	124.810,0	126.990,5	126.990,5	101,7	100,0
Imposto sobre hidrocarburos	287.970,0	286.423,0	286.423,0	99,5	100,0
Imposto s/Determinados Medios Transporte	69.570,0	76.491,9	76.491,9	109,9	100,0
Imposto s/Productos intermedios	510,0	639,9	639,9	125,5	100,0
Imposto s/Electricidade	68.550,0	71.233,8	71.233,8	103,9	100,0
Imposto Minorista de hidrocarburos	90.558,0	90.575,4	90.575,4	100,0	100,0
Impostos s/Luxo	0,0	0,0	0,0	-	-
Imposto s/espectáculos públicos	0,0	0,0	0,0	-	-
Tributación autónoma s/Xogo	5.143,3	4.746,9	4.747,0	92,3	100,0
Gravame s/Contaminación atmosférica	20.173,8	15.117,3	15.117,3	74,9	100,0
TOTAL	2.189.648,7	2.336.044,6	2.331.213,6	106,5	99,8
TAXAS, PREZOS PÚBLICOS E OUTROS INGRESOS					
Taxas Fiscais sobre o Xogo	80.043,5	72.345,0	71.962,2	89,9	99,5
Canon de saneamento	30.360,6	33.315,7	30.501,3	100,5	91,6
Taxas Consellerías e Organismos Autónomos	40.513,0	34.541,5	34.247,5	84,5	99,1
Prezos Públicos Consellerías e OO. AA.	12.293,4	10.836,0	10.836,0	88,1	100,0
Outros Ingresos	76.124,2	89.593,0	70.895,1	93,1	79,1
TOTAL	239.334,8	240.631,3	218.442,0	91,3	90,8
TOTAL RECADACIÓN	3.406.421,3	3.704.835,2	3.671.685,8	107,8	99,1

Unidade: Miles de euros

⁽¹⁾ Esta columna recolle unicamente a recadación do exercicio corrente excluídos residuos de exercicios anteriores

* Os dereitos recoñecidos e a recadación líquida da cesión sobre os tributos estatais (tarifa autónoma do IRPF, IVE, impostos especiais de fabricación) inclúen a liquidación definitiva coñecida no exercicio e referida ao ano T-2. Liquidacións que non figuran nas previsións iniciais destes conceptos

III.2. OUTROS INDICADORES EXERCICIO CORRENTE E ANTERIORES

Ano 2006

	EXERCICIO CORRENTE			EXERCICIOS ANTERIORES			
	Devolucións/ Liquidacións practicadas	Devolucións/ Recadado	Dereitos reconecidos pendentes de cobro/ Dereitos reconecidos netos	Recadado/Dereitos pendentes de cobro a 1 de Xaneiro + Modificacións	Baixas por insolvencias e outras causas/ Dereitos pendentes de cobro a 1 de Xaneiro + Modificacións	Recadado/Total dereitos a cobrar	Dereitos pendentes de cobro/Total dereitos a cobrar
IMPOSTOS DIRECTOS							
Imposto sobre Sucesións e Doazóns	1,7	2,4	4,0	32,5	15,7	39,0	42,1
Imposto s/Patrimonio Persoas Físicas	0,4	0,7	0,2	24,4	5,8	24,4	69,8
Tarifa Autónoma do IRPF	0,0	0,0	0,0	-	-	-	-
TOTAL	0,4	0,4	0,6	32,3	15,5	38,6	42,9
IMPOSTOS INDIRECTOS							
Transmisións Patrimoniais	1,6	1,8	1,4	26,2	32,1	28,2	37,3
Actos Xurídicos Documentados	1,8	1,9	0,6	44,5	29,7	45,3	24,4
Imposto Valor Engadido	0,0	0,0	0,0	-	-	-	-
Impostos especiais	0,0	0,0	0,0	-	-	-	-
Imposto sobre o alcohol e bebidas derivadas	0,0	0,0	0,0	-	-	-	-
Imposto sobre a cervexa	0,0	0,0	0,0	-	-	-	-
Imposto sobre labores de tabaco	0,0	0,0	0,0	-	-	-	-
Imposto sobre hidrocarburos	0,0	0,0	0,0	-	-	-	-
Imposto s/Determinados Medios Transporte	0,0	0,0	0,0	-	-	-	-
Imposto s/Productos intermedios	0,0	0,0	0,0	-	-	-	-
Imposto s/Electricidade	0,0	0,0	0,0	-	-	-	-
Imposto Minorista de hidrocarburos	0,0	0,0	0,0	-	-	-	-
Impostos s/Luxo	-	-	-	0,2	94,2	0,2	5,6
Imposto s/espectáculos públicos	-	-	-	0,0	100,0	0,0	0,0
Tributación autónoma s/Xogo	0,0	0,0	0,0	0,0	-1,3	0,0	101,2
Gravame s/Contaminación atmosférica	0,0	0,0	0,0	0,0	0,0	0,0	100,0
TOTAL	0,4	0,4	0,2	30,4	32,4	32,3	33,3
TAXAS, PREZOS PÚBLICOS E OUTROS INGRESOS							
Taxas Fiscais sobre o Xogo	0,1	0,1	0,2	15,0	31,5	15,0	53,4
Canon de saneamento	0,3	0,3	9,3	36,8	0,3	37,0	62,7
Taxas Consellerías e Organismos Autónomos	0,3	0,3	0,1	9,5	0,0	9,5	90,5
Prezos Públicos Consellerías e OO. AA.	0,3	0,3	0,2	4,3	0,6	4,3	95,1
Outros Ingresos	2,8	3,8	20,9	9,4	5,2	9,6	85,2
TOTAL	1,2	1,4	9,1	10,8	5,2	10,9	83,8
TOTAL RECADACIÓN	0,5	0,5	0,9	13,9	8,1	14,3	77,4

Unidade: Miles de euros

Ano 2005

	EXERCICIO CORRENTE			EXERCICIOS ANTERIORES			
	Devolucións/ Liquidacións practicadas	Devolucións/ Recadado	Dereitos recoñecidos pendentes de cobro/ Dereitos recoñecidos netos	Recadado/Dereitos pendentes de cobro a 1 de Xaneiro + Modificacións	Baixas por insolvencias e outras causas/Dereitos pendentes de cobro a 1 de Xaneiro + Modificacións	Recadado/Total dereitos a cobrar	Dereitos pendentes de cobro/Total dereitos a cobrar
IMPOSTOS DIRECTOS							
Imposto sobre Sucesións e Doazóns	2,8	4,1	3,8	30,8	4,8	38,9	55,0
Imposto s/Patrimonio Persoas Físicas	0,9	0,9	0,1	20,8	6,8	21,7	71,2
Tarifa Autónoma do IRPF	0,0	0,0	0,0	-	-	-	-
TOTAL	0,6	0,6	0,5	30,5	4,9	38,3	55,6
IMPOSTOS INDIRECTOS							
Transmisións Patrimoniais	2,2	2,4	1,2	23,6	9,7	25,2	64,4
Actos Xurídicos Documentados	1,3	1,4	0,7	34,5	18,9	35,8	44,6
Imposto Valor Engadido	0,0	0,0	0,0	-	-	-	-
Impostos especiais	0,0	0,0	0,0	-	-	-	-
Imposto sobre o alcohol e bebidas derivadas	0,0	0,0	0,0	-	-	-	-
Imposto sobre a cervexa	0,0	0,0	0,0	-	-	-	-
Imposto sobre labores de tabaco	0,0	0,0	0,0	-	-	-	-
Imposto sobre hidrocarburos	0,0	0,0	0,0	-	-	-	-
Imposto s/Determinados Medios Transporte	0,0	0,0	0,0	-	-	-	-
Imposto s/Productos intermedios	0,0	0,0	0,0	-	-	-	-
Imposto s/Electricidade	0,0	0,0	0,0	-	-	-	-
Imposto Minorista de hidrocarburos	0,0	0,0	0,0	-	-	-	-
Impostos s/Luxo	-	-	-	0,0	4,1	0,0	95,9
Imposto s/espectáculos públicos	-	-	-	26,5	0,0	26,5	73,5
Tributación autónoma s/Xogo	0,0	0,0	0,0	0,0	0,0	0,0	100,0
Gravame s/Contaminación atmosférica	0,0	0,0	0,0	0,0	0,0	0,0	100,0
TOTAL	0,4	0,4	0,2	25,9	11,7	27,5	60,0
TAXAS, PREZOS PÚBLICOS E OUTROS INGRESOS							
Taxas Fiscais sobre o Xogo	0,2	0,2	0,5	11,2	21,2	11,2	67,6
Canon de saneamento	0,1	0,1	8,4	13,2	0,3	18,0	81,6
Taxas Consellerías e OO. AA.	0,3	0,3	0,9	5,0	2,3	5,1	92,5
Prezos Públicos Consellerías e OO. AA.	0,3	0,3	0,0	21,0	36,5	21,0	42,5
Outros Ingresos	1,5	2,0	20,7	8,0	2,8	8,1	89,0
TOTAL	0,7	0,8	9,1	8,2	3,0	8,4	88,5
TOTAL RECADACIÓN	0,5	0,5	0,9	11,3	3,9	11,8	84,2

Unidade: Miles de euros

IV. RENDEMENTO ATRIBUÍDO Á COMUNIDADE AUTÓNOMA DE GALICIA POLOS TRIBUTOS CEDIDOS XESTIONADOS POLO ESTADO

IV.1. RENDEMENTO DEFINITIVO ATRIBUÍDO Á COMUNIDADE AUTÓNOMA DE GALICIA POLOS TRIBUTOS CEDIDOS XESTIONADOS POLO ESTADO

	2004	% s/total	2003	% s/total	% 04/03
IMPOSTOS DIRECTOS					
Tarifa Autónoma do IRPF	842.742,8	33,7	763.278,5	33,4	10,4
TOTAL	842.742,8	33,7	763.278,5	33,4	10,4
IMPOSTOS INDIRECTOS					
Imposto Valor Engadido	1.013.160,3	40,5	931.677,3	40,8	8,7
Impostos especiais	555.350,9	22,2	533.575,0	23,4	4,1
Imposto sobre o alcohol e bebidas derivadas	17.998,0	0,7	17.144,7	0,8	5,0
Imposto sobre a cervexa	4.465,1	0,2	4.297,8	0,2	3,9
Imposto sobre labores de tabaco	115.127,4	4,6	111.284,2	4,9	3,5
Imposto sobre hidrocarburos	280.346,8	11,2	273.998,3	12,0	2,3
Imposto s/Determinados Medios Transporte	70.699,8	2,8	64.636,4	2,8	9,4
Imposto s/Productos intermedios	477,3	0,0	476,7	0,0	0,1
Imposto s/Electricidade	66.236,5	2,7	61.737,0	2,7	7,3
Imposto Minorista de hidrocarburos	87.748,4	3,5	53.444,0	2,3	64,2
TOTAL	1.656.259,6	66,3	1.518.696,3	66,6	9,1
RENDEMENTO TOTAL	2.499.002,4	100,0	2.281.974,9	100,0	9,5

Unidade: Miles de euros

V. GLOSARIO

ORZAMENTO

Expresión cifrada, conxunta e sistemática do máximo de gasto que a Administración pode acometer e dos ingresos que previsiblemente se obterán durante o correspondente exercicio económico. Apróbase mediante lei.

PREVISIÓNS INICIAIS

Previsión dos ingresos que se van liquidar durante o exercicio económico recollida no orzamento aprobado polo Parlamento.

DEREITOS RECOÑECIDOS

Recursos esixibles a favor da Xunta de Galicia e dos seus organismos autónomos, recoñecidos no exercicio, unha vez deducidas as anulacións destes e as devolucións practicadas. A diferenza da recadación, os dereitos recoñecidos exclúen os ingresos de exercicios pechados e inclúen os dereitos do exercicio pendentes de cobro.

RECADACIÓN

Realización dos dereitos que constitúen o haber da Xunta de Galicia e dos seus organismos autónomos.

RECADACIÓN LÍQUIDA

Medida de natureza contable que recolle a diferenza entre a recadación bruta aplicada e as devolucións pagadas.

TRIBUTOS

Ingresos públicos que consisten en prestacións pecuniarias esixidas por unha Administración pública como consecuencia da realización do feito imponible ao que a lei vincula o deber de contribuír. O seu fin primordial é o de obter os ingresos necesarios para o sostemento dos gastos públicos. Clasifícanse en impostos, taxas e contribucións especiais.

IMPOSTOS

Tributos esixidos sen contraprestación, nos que o feito imponible está constituído por negocios, actos ou feitos de natureza xurídica ou económica, que poñen de manifesto a capacidade contributiva do suxeito pasivo, como consecuencia da posesión dun patrimonio, a circulación de bens ou a adquisición ou gasto da renda. Acorde á súa natureza económica, os impostos clasifícanse en:

1. Impostos directos: gravan a obtención da renda ou a mera posesión de bens e dereitos. A lei define un suxeito que debe pagalo e non pode repercutilo.
2. Impostos indirectos: gravan o consumo dos contribuíntes. A lei define un suxeito que debe pagalo, pero o responsable pode repercutilo.

TAXAS

Tributos nos que o feito imponible consiste na utilización privativa ou o aproveitamento especial do dominio público, a prestación de servizos ou a realización de actividades en réxime de dereito público que se refiran, afecten ou beneficien de modo particular ao obrigado tributario, cando os servizos ou actividades non sexan de solicitude ou recepción voluntaria para os obrigados ou non se presten ou realicen polo sector privado.

PREZOS PÚBLICOS

Contraprestacións pecuniarias recibidas por razón de entrega de bens correntes, operacións comerciais, industriais ou análogas e prestación de servizos públicos ou realización de actividades administrativas individualizadas, susceptibles de ser prestados ou realizadas concorrentemente polo sector privado.

TRIBUTACIÓN AUTONÓMICA SOBRE O XOGO (imposto sobre o xogo do bingo)

Tributo propio creado pola Comunidade Autónoma de Galicia mediante a lei 7/1991, do 19 de xuño. O seu feito imponible está constituído pola participación no xogo do bingo nos locais autorizados. Son suxeitos pasivos contribuíntes as persoas físicas que adquiren os cartóns para participar na partida de bingo. Son suxeitos pasivos substitutos do contribuínte as persoas ou entidades titulares de autorizacións administrativas para explotar o xogo e, de ser o caso, as sociedades de servizos que teñan ao seu cargo a xestión deste.

GRAVAME CONTAMINACIÓN ATMOSFÉRICA

Tributo propio creado pola Comunidade Autónoma de Galicia mediante a Lei 12/1995, do 29 de decembro. Constitúe o seu feito imponible a emisión á atmosfera de compostos osixenados de xofre ou de nitróxeno. Presumírase realizado o feito imponible mentres as instalacións emisoras non cesen na súa actividade e tal circunstancia sexa posta en coñecemento da Administración. Serán suxeitos pasivos en calidade de contribuíntes as persoas ou entidades que sexan titulares das instalacións ou actividades que emitan as substancias contaminantes gravadas.

CANON DE SANEAMENTO

Figura tributaria propia, creada con carácter de ingreso de dereito público pola Lei 8/1993, do 23 de xuño. Constitúe o feito imponible a produción de verteduras de augas e de produtos residuais realizados directa ou indirectamente. Son suxeitos pasivos en calidade de contribuíntes as persoas físicas ou xurídicas de calquera natureza e demais entidades sen personalidade xurídica ás que se refire o artigo 33 da Lei xeral tributaria que efectúen verteduras ou, se é o caso, utilicen ou consuman auga.

TRANSMISIÓNS PATRIMONIAIS E ACTOS XURÍDICOS DOCUMENTADOS

Imposto indirecto de titularidade estatal cedido ás comunidades autónomas e regulado polo Real decreto legislativo 1/1993, do 24 de setembro e o Real decreto 828/1995, do 29 de maio. O imposto sobre transmisións patrimoniais grava as transmisións onerosas por actos entre vivos de toda clase de bens e dereitos que integren o patrimonio das persoas físicas e xurídicas, así como a constitución de dereitos reais, préstamos, fianzas, arrendamentos, pensións e concesións administrativas. O imposto de actos xurídicos documentados grava documentos notariais, mercantís e administrativos.

SUCESIÓN E DOAZÓN

Imposto directo cedido polo Estado que grava os incrementos patrimoniais obtidos a título lucrativo por persoas físicas, consecuencia, normalmente, de herdanzas e doazóns. Encóntrase regulado pola Lei 29/1987, do 28 de decembro, do imposto sobre sucesións e doazóns e polo Real decreto 1629/1991, do 8 de novembro, polo que se aproba o regulamento deste imposto.

PATRIMONIO

Imposto de titularidade estatal cedido ás comunidades autónomas pola lei 19/1991, do 6 de xuño. É un tributo directo que grava o patrimonio neto das persoas físicas. Por patrimonio neto enténdese o conxunto de bens e dereitos do que sexa titular, con dedución de cargas, gravames, débedas e outras obrigas persoais das que deba responder o suxeito pasivo.

TAXAS FISCAIS SOBRE O XOGO

Constitúe o feito imponible da taxa a autorización, celebración ou organización das rifas, tómbolas, apostas e combinacións aleatorias. Son os dous seguintes:

- Taxa sobre rifas, tómbolas, apostas e combinacións aleatorias
- Taxa sobre os xogos de sorte, envite ou azar

IMPOSTO SOBRE A VENDA RETALLISTA DE HIDROCARBUROS

Imposto estatal cedido ás comunidades autónomas que grava en fase única, as vendas retallistas dos produtos comprendidos no seu ámbito obxectivo. Encóntrase regulado na Lei 24/2001, do 27 de decembro. A súa recadación queda afectada á cobertura dos gastos en materia de sanidade e, de ser o caso, dos de actuacións ambientais.

IMPOSTO SOBRE DETERMINADOS MEDIOS DE TRANSPORTE

Imposto estatal cedido ás comunidades autónomas que grava a matriculación de determinados medios de transporte, regulado na Lei 38/1992, do 28 de decembro e no Real decreto 1165/1995, do 7 de xullo.

IMPOSTO SOBRE A RENDA DAS PERSOAS FÍSICAS

Imposto directo de titularidade estatal cedido parcialmente ás comunidades autónomas, co límite máximo do 33%. Grava, segundo os principios de igualdade, xeneralidade e progresividade, a renda das persoas físicas acorde coas circunstancias persoais e familiares. Está regulado pola Lei 10/1998, do 9 de decembro e polo Real decreto 214/1999, do 5 de febreiro.

IMPOSTO SOBRE O VALOR ENGADIDO

Imposto indirecto de titularidade estatal cedido ás comunidades autónomas con carácter parcial co límite máximo do 35%. Recae sobre o consumo e grava as seguintes operacións:

- a) As entregas de bens e prestación de servizos efectuadas por empresarios ou profesionais
- b) As adquisicións intracomunitarias de bens
- c) As importacións de bens

Está regulado pola Lei 37/1992, do 28 de decembro e polo Real decreto 1624/1992, do 29 de decembro.

IMPOSTOS ESPECIAIS DE FABRICACIÓN

Son impostos de titularidade estatal cedidos ás comunidades autónomas, con carácter parcial co límite máximo do 40% de cada un deles, coa excepción do imposto sobre a electricidade, que está cedido na súa totalidade. Recaen sobre consumos específicos e gravan a fabricación, importación e se é o caso, introdución no ámbito territorial interno dos produtos obxecto de imposición. Inclúe:

- Imposto sobre o alcohol e bebidas derivadas
- Imposto sobre produtos intermedios
- Imposto sobre a cervexa, viño e bebidas fermentadas
- Imposto sobre elaborados de tabaco
- Imposto sobre hidrocarburos
- Imposto sobre a electricidade

RENDEMENTO DEFINITIVO

A financiación anual de cada Comunidade Autónoma está constituída polo valor definitivo, correspondente a cada ano, dos recursos financeiros do Sistema. Posto que os rendementos definitivos non se coñecen ata que non se dispón dos datos desa natureza correspondentes a todos os impostos, cada ano as Comunidades perciben unhas entregas a conta da liquidación definitiva que se practica cando se coñecen a totalidade dos datos (a liquidación definitiva do ano T-2 faise efectiva no mes de outubro do ano T).

