

estatística

tributaria autonómica

200045798
182043764
2004
048877
83476347
298387666
46678
464666
396300000
000006666
110000000
586786323
2466600
466790000
374226000
6437800
346873476

ESTATÍSTICA TRIBUTARIA AUTONÓMICA 2007

**Servizo de Estudos e Estatísticas
Secretaría Xeral e do Patrimonio**

www.economiaefacenda.org/web/portal/estadistica-tributaria

Elaboración

Servizo de Estudos e Estatísticas
Secretaría Xeral e do Patrimonio
Consellería de Economía e Facenda

Corrección lingüística

Servizo de Plans, Programas e Asesoramento lingüístico
Presidencia da Xunta de Galicia

Edita

Xunta de Galicia
Consellería de Economía e Facenda

Depósito legal

DL C 3732-2007

Deseño da portada

Uqui Cebra S.L.

Imprime

CIXTEC

Índice

NOTA METODOLÓXICA	5
I. RECADACIÓN TRIBUTARIA DA XUNTA DE GALICIA E DOS SEUS ORGANISMOS AUTÓNOMOS (RECADACIÓN LÍQUIDA CON CRITERIO DE CAIXA)	7
I.1. RECADACIÓN XUNTA DE GALICIA E ORGANISMOS AUTÓNOMOS	9
I.2. RECADACIÓN DOS RECURSOS TRIBUTARIOS POR CONCEPTOS	10
I.3. DISTRIBUCIÓN DA RECADACIÓN TRIBUTARIA	13
I.4. RECADACIÓN POLAS DIFERENTES FIGURAS TRIBUTARIAS PROPIAS	14
I.5. RECADACIÓN POLAS DIFERENTES FIGURAS TRIBUTARIAS CEDIDAS DE XESTIÓN PROPIA	14
I.6. RECADACIÓN POLAS DIFERENTES FIGURAS TRIBUTARIAS CEDIDAS XESTIONADAS POLO ESTADO	15
I.7. RECADACIÓN DE TRIBUTOS XESTIONADOS POLA COMUNIDADE AUTÓNOMA DISTRIBUÍDA POR CAIXAS	16
I.8. RECADACIÓN CAPÍTULO III POR ORGANISMO AUTÓNOMO	27
II. DEREITOS RECOÑECIDOS POR INGRESOS TRIBUTARIOS DA XUNTA DE GALICIA E DOS SEUS ORGANISMOS AUTÓNOMOS (EXERCICIO CORRENTE)	29
II.1. DEREITOS RECOÑECIDOS POR INGRESOS TRIBUTARIOS POR CONCEPTO	31
II.2. DISTRIBUCIÓN DOS DEREITOS RECOÑECIDOS	33
II.3. DETALLE DAS DIFERENTES FIGURAS TRIBUTARIAS PROPIAS	34
II.4. DETALLE DAS DIFERENTES FIGURAS TRIBUTARIAS CEDIDAS DE XESTIÓN PROPIA	34
II.5. DETALLE DAS DIFERENTES FIGURAS TRIBUTARIAS CEDIDAS XESTIONADAS POLO ESTADO	35
II.6. DEREITOS RECOÑECIDOS POR TRIBUTOS DE XESTIÓN PROPIA DISTRIBUÍDOS POR CAIXAS	35
II.7. DEREITOS RECOÑECIDOS CAPÍTULO III POR ORGANISMO AUTÓNOMO	46
III. INDICADORES EXERCICIO CORRENTE E ANTERIORES	49
III.1. PREVISIÓN INICIAL, DEREITOS RECOÑECIDOS E RECADACIÓN LÍQUIDA	51
III.2. OUTROS INDICADORES EXERCICIO CORRENTE E ANTERIORES	53
IV. RENDEMENTO ATRIBUÍDO Á COMUNIDADE AUTÓNOMA DE GALICIA POLOS TRIBUTOS CEDIDOS XESTIONADOS POLO ESTADO	55
IV.1. RENDEMENTO DEFINITIVO ATRIBUÍDO Á COMUNIDADE AUTÓNOMA DE GALICIA POLOS TRIBUTOS CEDIDOS XESTIONADOS POLO ESTADO	57
V. GLOSARIO	59

NOTA METODOLÓXICA

A estatística tributaria autonómica é unha operación de periodicidade anual recollida no programa estatístico da Comunidade Autónoma de Galicia que ten por obxectivo recompilar, sintetizar e difundir os aspectos máis importantes que caracterizan os ingresos tributarios da comunidade autónoma.

Esta operación, responsabilidade da Consellería de Economía e Facenda, acorde co Decreto 68/2007 polo que se aproba o Programa estatístico da Comunidade Autónoma de Galicia para o 2008, é elaborada polo Servizo de Estudos e Estatísticas da Consellería de Economía e Facenda, en coordinación coa Dirección Xeral de Tributos.

A fonte de información é o Sistema de Contabilidade da Xunta de Galicia (XUMCO2) que recolle a execución do orzamento.

A publicación estrutúrase en catro bloques:

○ primeiro, denominado “Recadación tributaria da Xunta de Galicia e dos seus organismos autónomos”, amosa a recadación en caixa dos recursos detallados segundo as figuras tributarias propias, cedidas de xestión propia e as cedidas xestionadas polo Estado, así como a recadación por caixas e por organismos autónomos.

○ concepto de caixa utilizado é o de recadación líquida, polo tanto, o criterio de rexistro correspóndese co momento de aplicación dos ditos ingresos ao orzamento, incluíndo ingresos tanto do orzamento corrente como de exercicios pechados.

○ segundo bloque ofrece información sobre os dereitos recoñecidos por ingresos tributarios (capítulos I a III) do orzamento corrente da Xunta de Galicia e dos seus organismos autónomos clasificados por conceptos, réxime de financiamento e caixas. Ofrece igualmente o detalle segundo as figuras tributarias propias, cedidas de xestión propia e as cedidas xestionadas polo Estado.

○ terceiro apartado recolle indicadores de recadación do exercicio corrente e de anteriores.

○ último bloque amosa o rendemento atribuído á Comunidade Autónoma de Galicia polos tributos cedidos xestionados polo Estado.

En canto á presentación dos datos, ofrécense tanto resumos numéricos agrupados en táboas como representacións gráficas que facilitan a interpretación dos resultados.

I. RECADACIÓN TRIBUTARIA DA XUNTA DE GALICIA E DOS SEUS ORGANISMOS AUTÓNOMOS (RECADACIÓN LÍQUIDA CON CRITERIO DE CAIXA)

I.1. RECADACIÓN XUNTA DE GALICIA E ORGANISMOS AUTÓNOMOS

Comparativa 2007-2006

	2007	% s/total	2006	% s/total	% 07/06
ORZAMENTO DE INGRESOS					
Impostos directos	1.434.079,2	10,0	1.236.479,1	9,2	16,0
Impostos indirectos	2.709.284,6	18,9	2.533.112,3	18,9	7,0
Taxas e outros ingresos	249.349,3	1,7	234.658,0	1,8	6,3
Transferencias correntes	8.374.714,7	58,4	7.958.222,5	59,4	5,2
Ingresos patrimoniais	44.132,1	0,3	30.255,9	0,2	45,9
Alleamento de investimentos reais	47.545,3	0,3	56.176,6	0,4	-15,4
Transferencias de capital	933.593,5	6,5	948.254,1	7,1	-1,5
Activos financeiros	17.311,6	0,1	17.632,3	0,1	-1,8
Pasivos financeiros	532.000,0	3,7	388.000,0	2,9	37,1
TOTAL INGRESOS	14.342.010,3	100,0	13.402.790,8	100,0	7,0
TOTAL RECADACIÓN TRIBUTARIA	4.392.713,2	30,6	4.004.249,4	29,9	9,7

Recadación 2007

	Total	Exercicio corrente	Exercicios anteriores	% anteriores s/total
ORZAMENTO DE INGRESOS				
Impostos directos	1.434.079,2	1.429.249,6	4.829,6	0,3
Impostos indirectos	2.709.284,6	2.706.509,0	2.775,7	0,1
Taxas e outros ingresos	249.349,3	238.488,7	10.860,6	4,4
Transferencias correntes	8.374.714,7	8.104.776,6	269.938,1	3,2
Ingresos patrimoniais	44.132,1	43.893,1	238,9	0,5
Alleamento de investimentos reais	47.545,3	37.916,1	9.629,2	20,3
Transferencias de capital	933.593,5	808.267,4	125.326,1	13,4
Activos financeiros	17.311,6	17.306,6	5,0	0,0
Pasivos financeiros	532.000,0	532.000,0	0,0	0,0
TOTAL INGRESOS	14.342.010,3	13.918.407,2	423.603,1	3,0
TOTAL RECADACIÓN TRIBUTARIA	4.392.713,2	4.374.247,4	18.465,8	0,4

Recadación 2006

	Total	Exercicio corrente	Exercicios anteriores	% anteriores s/total
ORZAMENTO DE INGRESOS				
Impostos directos	1.236.479,1	1.233.108,4	3.370,7	0,3
Impostos indirectos	2.533.112,3	2.529.729,9	3.382,4	0,1
Taxas e outros ingresos	234.658,0	221.761,1	12.896,8	5,5
Transferencias correntes	7.958.222,5	7.796.536,6	161.685,9	2,0
Ingresos patrimoniais	30.255,9	30.185,2	70,7	0,2
Alleamento de investimentos reais	56.176,6	43.138,4	13.038,2	23,2
Transferencias de capital	948.254,1	811.826,6	136.427,5	14,4
Activos financeiros	17.632,3	17.632,3	0,0	0,0
Pasivos financeiros	388.000,0	388.000,0	0,0	0,0
TOTAL INGRESOS	13.402.790,8	13.071.918,5	330.872,2	2,5
TOTAL RECADACIÓN TRIBUTARIA	4.004.249,4	3.984.599,4	19.650,0	0,5

Unidade: miles de euros

I.2. RECADACIÓN DOS RECURSOS TRIBUTARIOS POR CONCEPTOS

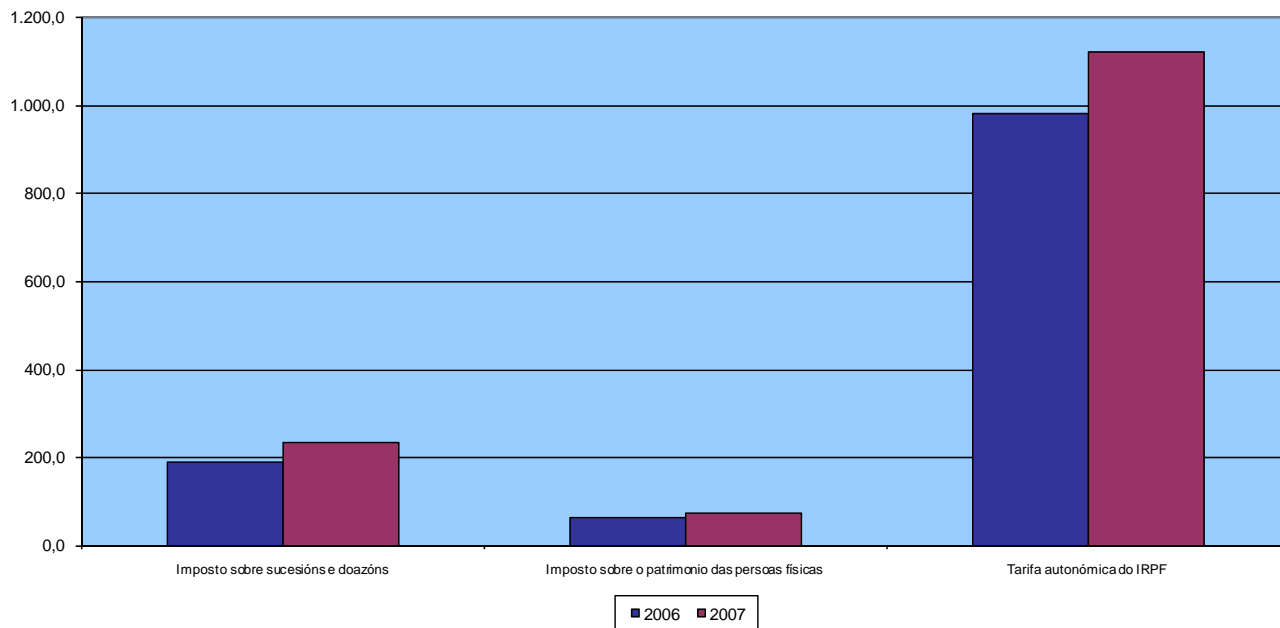
Comparativa 2007-2006

	2007	% s/total	2006	% s/total	% 07/06
IMPOSTOS DIRECTOS					
Imposto sobre sucesións e doazóns	236.705,4	5,4	190.916,0	4,8	24,0
Imposto sobre o patrimonio das persoas físicas	74.490,8	1,7	65.086,9	1,6	14,4
Tarifa autonómica do IRPF	1.122.883,0	25,6	980.476,3	24,5	14,5
TOTAL	1.434.079,2	32,6	1.236.479,1	30,9	16,0
IMPOSTOS INDIRECTOS					
Transmisións patrimoniais	322.280,3	7,3	330.504,1	8,3	-2,5
Actos xurídicos documentados	293.880,3	6,7	284.064,8	7,1	3,5
Imposto sobre o valor engadido	1.381.300,9	31,4	1.191.136,2	29,7	16,0
Impostos especiais	600.513,3	13,7	617.918,7	15,4	-2,8
Imposto sobre o alcohol e bebidas derivadas	22.976,6	0,5	22.286,5	0,6	3,1
Imposto sobre a cervexa	5.502,6	0,1	5.806,8	0,1	-5,2
Imposto sobre elaborados de tabaco	120.488,1	2,7	129.247,4	3,2	-6,8
Imposto sobre hidrocarburos	274.375,9	6,2	298.609,7	7,5	-8,1
Imposto sobre determinados medios de transporte	93.943,4	2,1	85.577,1	2,1	9,8
Imposto sobre produtos intermedios	514,3	0,0	544,6	0,0	-5,6
Imposto sobre a electricidade	82.712,4	1,9	75.846,7	1,9	9,1
Imposto retalista sobre hidrocarburos	93.401,6	2,1	89.648,3	2,2	4,2
Impostos sobre o luxo	0,0	0,0	0,2	0,0	-100,0
Imposto sobre espectáculos públicos	0,0	0,0	0,0	0,0	-
Tributación autonómica sobre o xogo	4.523,7	0,1	4.535,5	0,1	-0,3
Gravame sobre contaminación atmosférica	13.384,5	0,3	15.304,5	0,4	-12,5
TOTAL	2.709.284,6	61,7	2.533.112,3	63,3	7,0
TAXAS, PREZOS PÚBLICOS E OUTROS INGRESOS					
Taxas fiscais sobre o xogo	72.843,8	1,7	72.070,5	1,8	1,1
Canon de saneamento	35.042,1	0,8	34.583,5	0,9	1,3
Taxas consellerías e organismos autónomos	36.791,7	0,8	34.433,1	0,9	6,8
Prezos públicos consellerías e organismos autónomos	12.363,5	0,3	12.453,7	0,3	-0,7
Outros ingresos	92.308,2	2,1	81.117,1	2,0	13,8
TOTAL	249.349,3	5,7	234.658,0	5,9	6,3
TOTAL RECADACIÓN TRIBUTARIA	4.392.713,2	100,0	4.004.249,4	100,0	9,7

Unidade: miles de euros

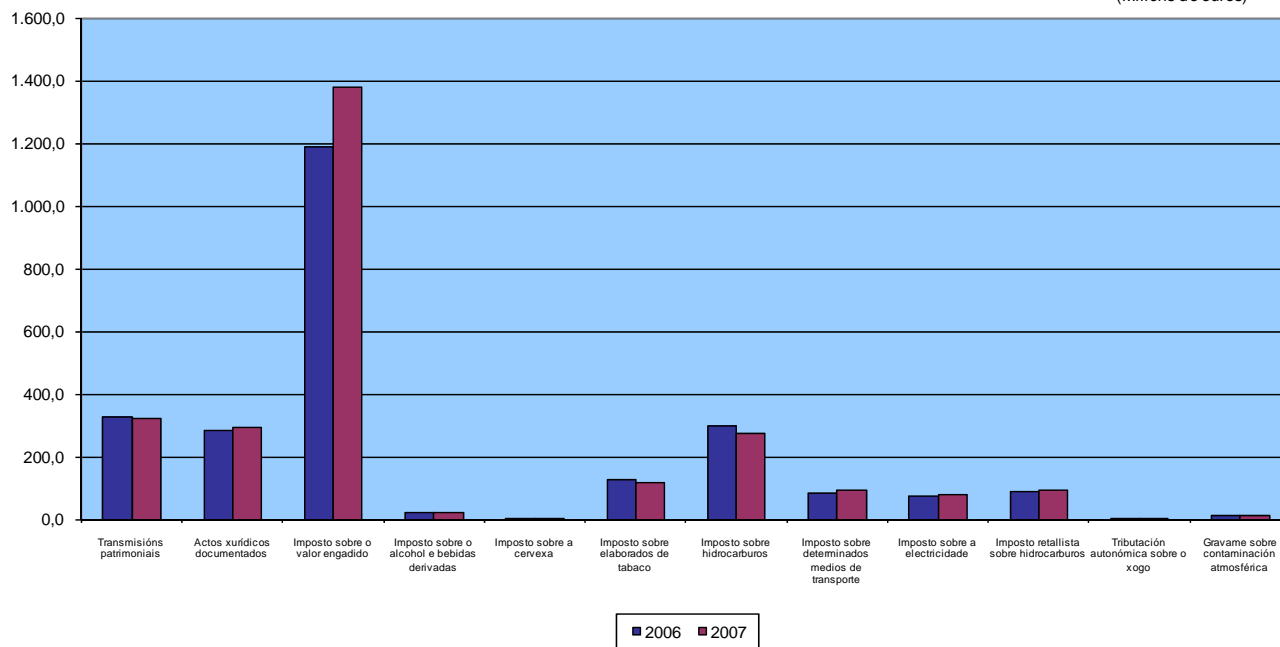
COMPARACIÓN DA RECADACIÓN POR CONCEPTOS 2007-2006

Impostos directos

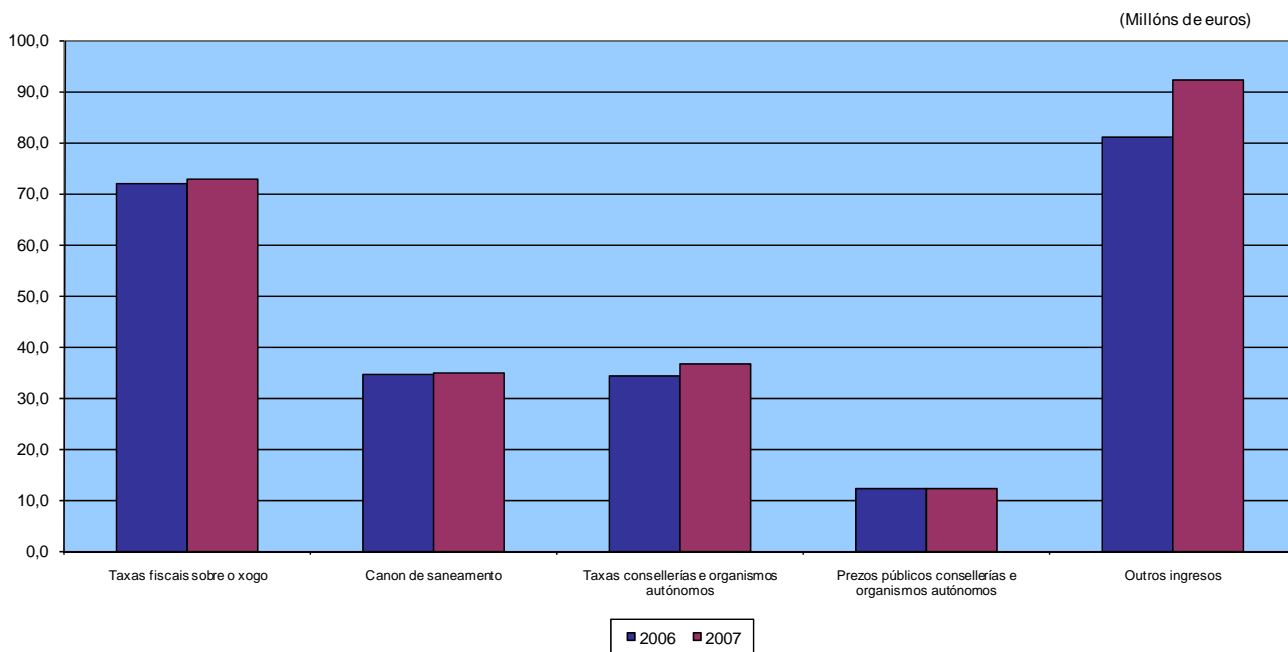


Impostos indirectos

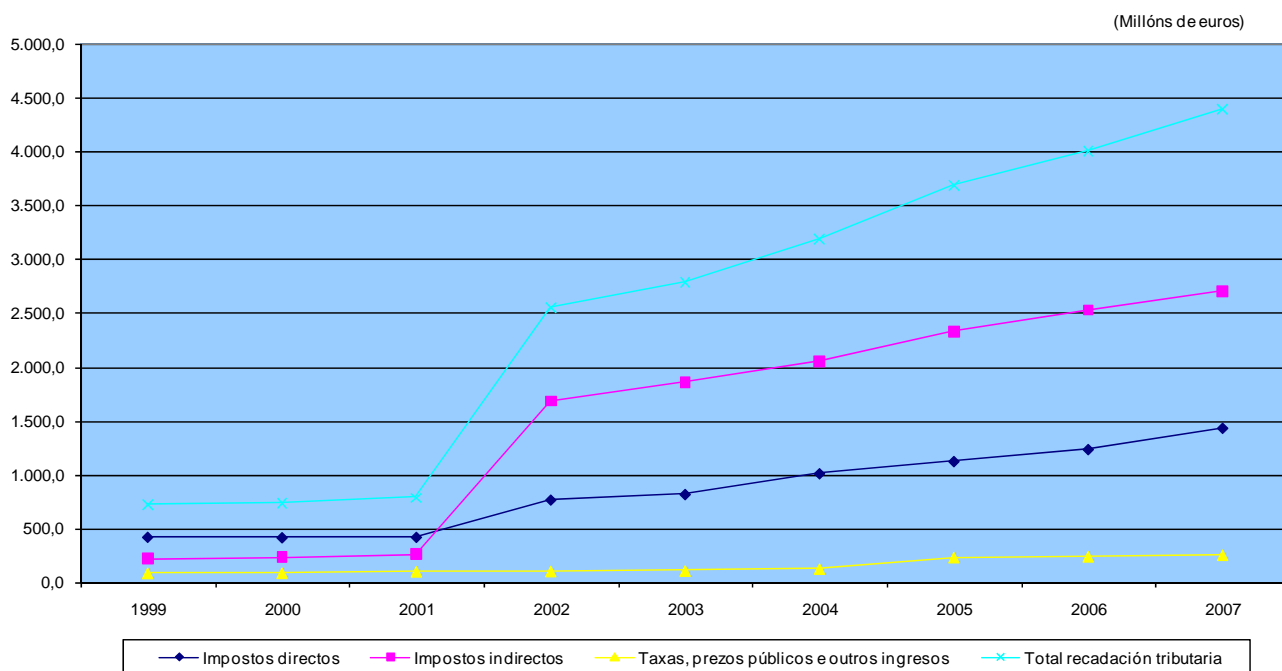
(Millóns de euros)



Taxas, prezos públicos e outros ingresos



Recadación de recursos tributarios. Serie 1999-2007



* Ata o ano 2005 a epígrafe de taxas, prezos públicos e outros ingresos tan só inclúe as taxas administrativas, a taxa sobre o xogo e o canon de saneamento

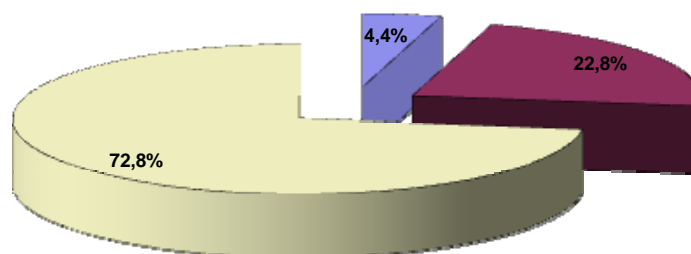
I.3. DISTRIBUCIÓN DA RECADACIÓN TRIBUTARIA

Comparativa 2007-2006

	2007	% s/total	2006	% s/total	% 07/06
TRIBUTOS PROPIOS	194.413,8	4,4	182.427,4	4,6	6,6
TRIBUTOS CEDIDOS DE XESTIÓN PROPIA	1.000.200,6	22,8	942.642,5	23,5	6,1
TRIBUTOS CEDIDOS XESTIONADOS POLO ESTADO	3.198.098,8	72,8	2.879.179,4	71,9	11,1
TOTAL RECADACIÓN TRIBUTARIA	4.392.713,2	100,0	4.004.249,4	100,0	9,7

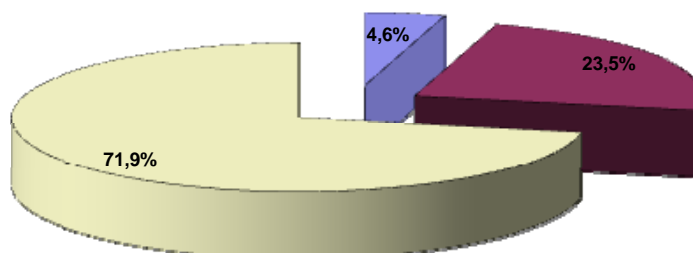
Unidade: miles de euros

DISTRIBUCIÓN DA RECADACIÓN 2007



■ TRIBUTOS PROPIOS ■ TRIBUTOS CEDIDOS DE XESTIÓN PROPIA ■ TRIBUTOS CEDIDOS XESTIONADOS POLO ESTADO

DISTRIBUCIÓN DA RECADACIÓN 2006



■ TRIBUTOS PROPIOS ■ TRIBUTOS CEDIDOS DE XESTIÓN PROPIA ■ TRIBUTOS CEDIDOS XESTIONADOS POLO ESTADO

I.4. RECADACIÓN POLAS DIFERENTES FIGURAS TRIBUTARIAS PROPIAS

Comparativa 2007-2006

	2007	% s/total	2006	% s/total	% 07/06
IMPOSTOS INDIRECTOS					
Tributación autonómica sobre o xogo	4.523,7	2,3	4.535,5	2,5	-0,3
Gravame sobre contaminación atmosférica	13.384,5	6,9	15.304,5	8,4	-12,5
TOTAL	17.908,3	9,2	19.840,0	10,9	-9,7
TAXAS, PREZOS PÚBLICOS E OUTROS INGRESOS					
Canon de saneamento	35.042,1	18,0	34.583,5	19,0	1,3
Taxas consellerías e organismos autónomos	36.791,7	18,9	34.433,1	18,9	6,8
Prezos públicos consellerías e organismos autónomos	12.363,5	6,4	12.453,7	6,8	-0,7
Outros ingresos	92.308,2	47,5	81.117,1	44,5	13,8
Prezos privados	5.770,0	3,0	5.225,0	2,9	10,4
Debedores	36.208,4	18,6	35.130,7	19,3	3,1
Ingresos por ensaios clínicos	4,5	0,0	17,7	0,0	-74,5
Reintegros de exercicios pechados	14.249,0	7,3	15.221,5	8,3	-6,4
Reintegros do orzamento corrente	11.739,5	6,0	1.860,7	1,0	530,9
Recargos e multas	5.097,4	2,6	4.441,0	2,4	14,8
Sancións impostas polas consellerías	15.197,3	7,8	16.462,2	9,0	-7,7
Ingresos diversos	4.042,2	2,1	2.758,4	1,5	46,5
TOTAL	176.505,5	90,8	162.587,4	89,1	8,6
TOTAL RECADACIÓN	194.413,8	100,0	182.427,4	100,0	6,6

I.5. RECADACIÓN POLAS DIFERENTES FIGURAS TRIBUTARIAS CEDIDAS DE XESTIÓN PROPIA

Comparativa 2007-2006

	2007	% s/total	2006	% s/total	% 07/06
IMPOSTOS DIRECTOS					
Imposto sobre sucesións e doazóns	236.705,4	23,7	190.916,0	20,3	24,0
Imposto sobre o patrimonio das persoas físicas*	74.490,8	7,4	65.086,9	6,9	14,4
TOTAL	311.196,2	31,1	256.002,9	27,2	21,6
IMPOSTOS INDIRECTOS					
Transmisións patrimoniais	322.280,3	32,2	330.504,1	35,1	-2,5
Actos xurídicos documentados	293.880,3	29,4	284.064,8	30,1	3,5
Impostos extinguidos	0,0	0,0	0,2	0,0	-100,0
TOTAL	616.160,6	61,6	614.569,1	65,2	0,3
TAXAS, PREZOS PÚBLICOS E OUTROS INGRESOS					
Taxas fiscais sobre o xogo	72.843,8	7,3	72.070,5	7,6	1,1
TOTAL	72.843,8	7,3	72.070,5	7,6	1,1
TOTAL RECADACIÓN	1.000.200,6	100,0	942.642,5	100,0	6,1

* Acorde coa Lei 21/2001, de 27 de decembro, pola que se regulan as medidas fiscais e administrativas do novo sistema de financiación das Comunidades Autónomas de réxime común e cidades con Estatuto de Autonomía, a xestión é compartida entre o Estado e a Comunidade

Unidade: miles de euros

I.6. RECADACIÓN POLAS DIFERENTES FIGURAS TRIBUTARIAS CEDIDAS XESTIONADAS POLO ESTADO

Comparativa 2007-2006

	2007	% s/total	2006	% s/total	% 07/06
IMPOSTOS DIRECTOS					
Tarifa autonómica do IRPF	1.122.883,0	35,1	980.476,3	34,1	14,5
Entregas á conta	1.005.276,8	31,4	901.821,7	31,3	11,5
Liquidación tar. auto. IRPF	117.606,2	3,7	78.654,6	2,7	49,5
TOTAL	1.122.883,0	35,1	980.476,3	34,1	14,5
IMPOSTOS INDIRECTOS					
Imposto sobre o valor engadido	1.381.300,9	43,2	1.191.136,2	41,4	16,0
Entregas á conta	1.338.030,4	41,8	1.148.994,0	39,9	16,5
Liquidación IVE	43.270,5	1,4	42.142,2	1,5	2,7
Impostos especiais	600.513,3	18,8	617.918,7	21,5	-2,8
Imposto sobre o alcohol e bebidas derivadas	22.976,6	0,7	22.286,5	0,8	3,1
Part. 40% imp. s/ alcohol	22.055,9	0,7	20.541,2	0,7	7,4
Liquidación imp. s/ alcohol	920,7	0,0	1.745,3	0,1	-47,2
Imposto sobre a cervexa	5.502,6	0,2	5.806,8	0,2	-5,2
Part. 40% imp. s/ cervexa	5.324,0	0,2	5.165,6	0,2	3,1
Liquidación imp. s/ cervexa	178,6	0,0	641,2	0,0	-72,1
Imposto sobre elaborados de tabaco	120.488,1	3,8	129.247,4	4,5	-6,8
Part. 40% imp. s/ elaborados tabaco	128.356,2	4,0	133.475,7	4,6	-3,8
Liquidación imp. s/ elaborados tabaco	-7.868,1	-0,2	-4.228,3	-0,1	86,1
Imposto sobre hidrocarburos	274.375,9	8,6	298.609,7	10,4	-8,1
Part. 40% imp. s/ hidrocarburos	291.449,0	9,1	299.636,2	10,4	-2,7
Liquidación imp. s/ hidrocarburos	-17.073,1	-0,5	-1.026,6	0,0	1.563,2
Imposto sobre determinados medios de transporte	93.943,4	2,9	85.577,1	3,0	9,8
Imposto sobre produtos intermedios	514,3	0,0	544,6	0,0	-5,6
Part. 40% imp. s/ produtos intermedios	554,8	0,0	541,4	0,0	2,5
Liquidación imp. s/ produtos intermedios	-40,5	0,0	3,2	0,0	-1.359,8
Imposto sobre a electricidade	82.712,4	2,6	75.846,7	2,6	9,1
Part. imp. s/ electricidade	82.021,0	2,6	77.321,5	2,7	6,1
Liquidación imp. s/ electricidade	691,4	0,0	-1.474,8	-0,1	-146,9
Imposto retallista sobre hidrocarburos	93.401,6	2,9	89.648,3	3,1	4,2
TOTAL	2.075.215,8	64,9	1.898.703,2	65,9	9,3
TOTAL RECADACIÓN	3.198.098,8	100,0	2.879.179,4	100,0	11,1

Unidade: miles de euros

* As liquidacións definitivas dos tributos cedidos presentan un desfasamento de dous exercicios

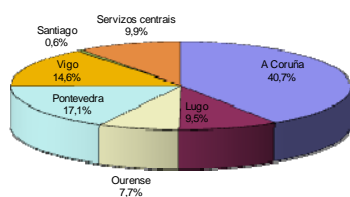
I.7. RECADACIÓN DE TRIBUTOS XESTIONADOS POLA COMUNIDADE AUTÓNOMA DISTRIBUÍDA POR CAIXAS

Comparativa 2007-2006

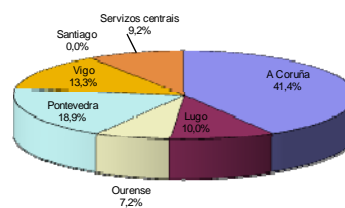
	TOTAL CAPÍTULOS I, II e III					
	2007	% s/total	2006	% s/total	% 07/06	
A Coruña	485.792,7	40,7	465.531,2	41,4	4,4	
Lugo	113.305,2	9,5	112.941,5	10,0	0,3	
Ourense	92.516,9	7,7	80.956,7	7,2	14,3	
Pontevedra	203.854,3	17,1	212.379,6	18,9	-4,0	
Vigo	174.462,5	14,6	150.179,7	13,3	16,2	
Santiago	6.945,1	0,6	-	-	-	
Servizos centrais	117.737,5	9,9	103.081,3	9,2	14,2	
TOTAL RECADACIÓN	1.194.614,3	100,0	1.125.070,0	100,0	6,2	

Unidade: miles de euros

TOTAL CAPÍTULOS I, II E III. ANO 2007



TOTAL CAPÍTULOS I, II E III. ANO 2006



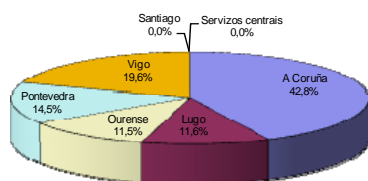
I.7.1. RECADACIÓN DE TRIBUTOS XESTIONADOS POLA COMUNIDADE AUTÓNOMA DISTRIBUÍDA POR CAIXAS

Comparativa 2007-2006

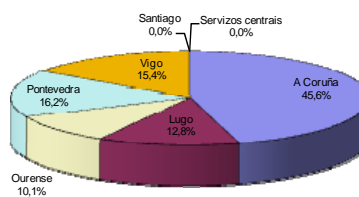
	IMPOSTOS DIRECTOS				
	2007	% s/total	2006	% s/total	% 07/06
A Coruña	133.052,8	42,8	116.706,4	45,6	14,0
Lugo	36.129,3	11,6	32.699,2	12,8	10,5
Ourense	35.939,8	11,5	25.738,1	10,1	39,6
Pontevedra	45.011,1	14,5	41.358,6	16,2	8,8
Vigo	61.063,2	19,6	39.500,6	15,4	54,6
Santiago	0,0	0,0	-	-	-
Servizos centrais	0,0	0,0	0,0	0,0	-
TOTAL RECADACIÓN	311.196,2	100,0	256.002,9	100,0	21,6

Unidade: miles de euros

IMPOSTOS DIRECTOS (CAP. I). ANO 2007



IMPOSTOS DIRECTOS (CAP. I). ANO 2006



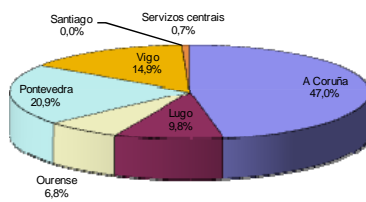
I.7.2. RECADACIÓN DE TRIBUTOS XESTIONADOS POLA COMUNIDADE AUTÓNOMA DISTRIBUÍDA POR CAIXAS

Comparativa 2007-2006

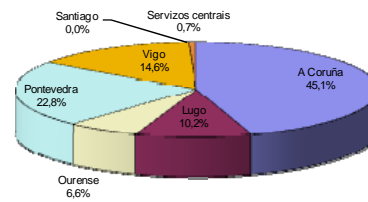
	IMPOSTOS INDIRECTOS				
	2007	% s/total	2006	% s/total	% 07/06
A Coruña	297.899,1	47,0	286.200,8	45,1	4,1
Lugo	62.021,7	9,8	64.868,5	10,2	-4,4
Ourense	43.159,3	6,8	41.723,0	6,6	3,4
Pontevedra	132.514,6	20,9	144.541,1	22,8	-8,3
Vigo	94.326,5	14,9	92.724,1	14,6	1,7
Santiago	0,0	0,0	-	-	-
Servizos centrais	4.147,6	0,7	4.351,7	0,7	-4,7
TOTAL RECADACIÓN	634.068,8	100,0	634.409,2	100,0	-0,1

Unidade: miles de euros

IMPOSTOS INDIRECTOS (CAP. II). ANO 2007



IMPOSTOS INDIRECTOS (CAP. II). ANO 2006



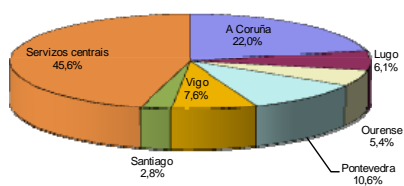
I.7.3. RECADACIÓN DE TRIBUTOS XESTIONADOS POLA COMUNIDADE AUTÓNOMA DISTRIBUÍDA POR CAIXAS

Comparativa 2007-2006

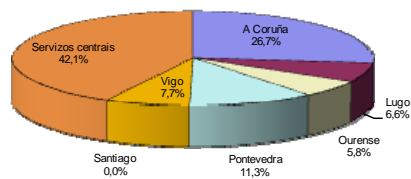
TAXAS, PREZOS PÚBLICOS E OUTROS INGRESOS					
	2007	% s/total	2006	% s/total	% 07/06
A Coruña	54.840,8	22,0	62.624,1	26,7	-12,4
Lugo	15.154,2	6,1	15.373,7	6,6	-1,4
Ourense	13.417,7	5,4	13.495,6	5,8	-0,6
Pontevedra	26.328,6	10,6	26.479,9	11,3	-0,6
Vigo	19.072,9	7,6	17.955,1	7,7	6,2
Santiago	6.945,1	2,8	-	-	-
Servizos centrais	113.589,9	45,6	98.729,7	42,1	15,1
TOTAL RECADACIÓN	249.349,3	100,0	234.658,0	100,0	6,3

Unidade: miles de euros

TAXAS, PREZOS PÚBLICOS E OUTROS INGRESOS
(CAP. III). ANO 2007



TAXAS, PREZOS PÚBLICOS E OUTROS INGRESOS
(CAP. III). ANO 2006



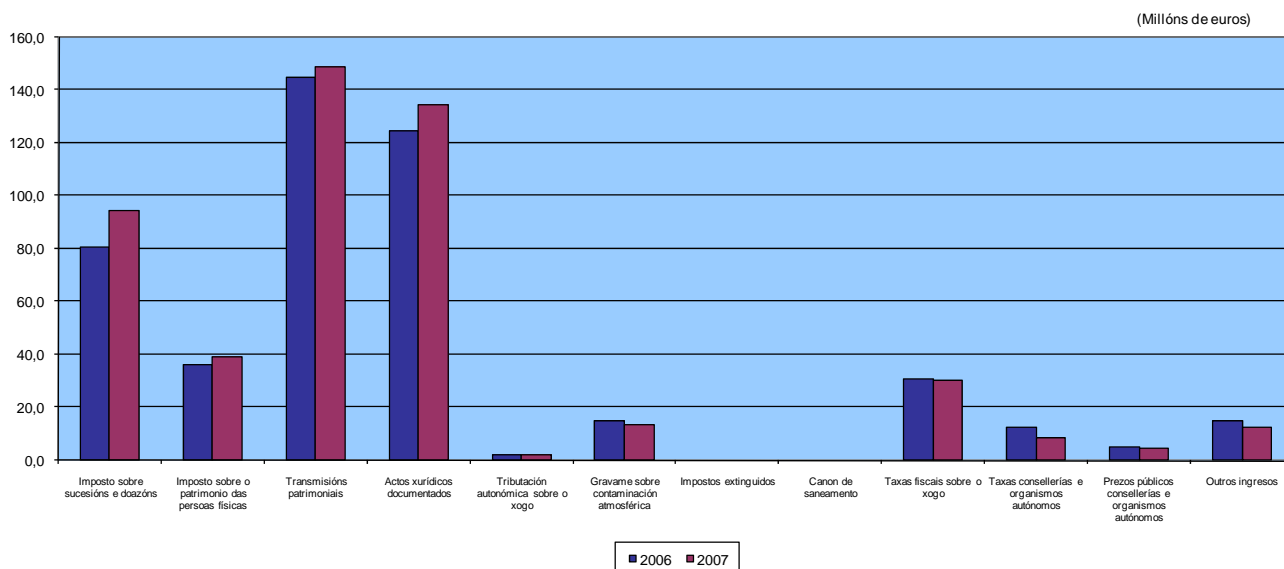
I.7.4. A CORUÑA. RECADACIÓN POR CONCEPTOS

Comparativa 2007-2006

	2007	% s/total	2006	% s/total	% 07/06
IMPOSTOS DIRECTOS					
Imposto sobre sucesións e doazóns	94.230,5	19,4	80.602,3	17,3	16,9
Imposto sobre o patrimonio das persoas físicas	38.822,4	8,0	36.104,1	7,8	7,5
TOTAL	133.052,8	27,4	116.706,4	25,1	14,0
IMPOSTOS INDIRECTOS					
Transmisións patrimoniais	148.669,1	30,6	144.886,5	31,1	2,6
Actos xurídicos documentados	134.371,4	27,7	124.368,3	26,7	8,0
Tributación autonómica sobre o xogo	1.769,7	0,4	1.918,3	0,4	-7,7
Gravame sobre contaminación atmosférica	13.088,9	2,7	15.027,7	3,2	-12,9
Impostos extinguidos	0,0	0,0	0,0	0,0	-
TOTAL	297.899,1	61,3	286.200,8	61,5	4,1
TAXAS, PREZOS PÚBLICOS E OUTROS INGRESOS					
Canon de saneamento	0,0	0,0	0,0	0,0	-
Taxas fiscais sobre o xogo	30.258,2	6,2	30.710,3	6,6	-1,5
Taxas consellerías e organismos autónomos	8.165,1	1,7	12.130,3	2,6	-32,7
Prezos públicos consellerías e organismos autónomos	4.234,6	0,9	4.982,8	1,1	-15,0
Outros ingresos	12.182,9	2,5	14.800,7	3,2	-17,7
TOTAL	54.840,8	11,3	62.624,1	13,5	-12,4
TOTAL RECADACIÓN	485.792,7	100,0	465.531,2	100,0	4,4

Unidade: miles de euros

A CORUÑA. RECADACIÓN POR CONCEPTOS. 2007-2006



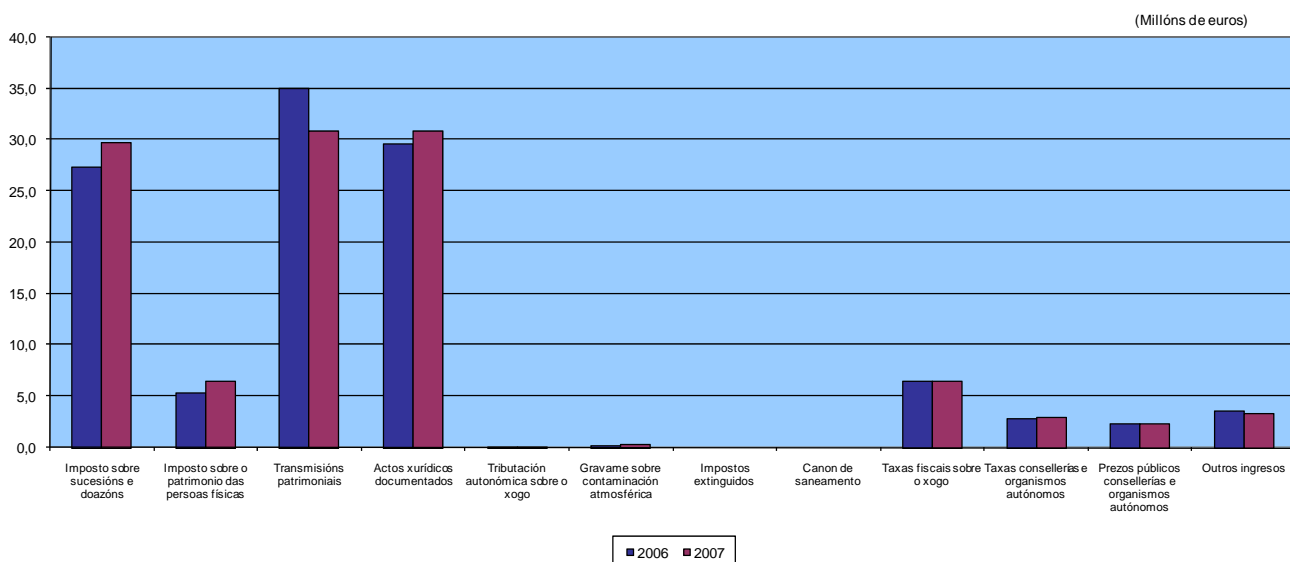
I.7.5. LUGO. RECADACIÓN POR CONCEPTOS

Comparativa 2007-2006

	2007	% s/total	2006	% s/total	% 07/06
IMPOSTOS DIRECTOS					
Imposto sobre sucesións e doazóns	29.653,9	26,2	27.349,9	24,2	8,4
Imposto sobre o patrimonio das persoas físicas	6.475,3	5,7	5.349,4	4,7	21,0
TOTAL	36.129,3	31,9	32.699,2	29,0	10,5
IMPOSTOS INDIRECTOS					
Transmisións patrimoniais	30.810,7	27,2	34.965,6	31,0	-11,9
Actos xurídicos documentados	30.819,6	27,2	29.524,5	26,1	4,4
Tributación autonómica sobre o xogo	95,8	0,1	101,7	0,1	-5,8
Gravame sobre contaminación atmosférica	295,6	0,3	276,8	0,2	6,8
Impostos extinguidos	0,0	0,0	0,0	0,0	-
TOTAL	62.021,7	54,7	64.868,5	57,4	-4,4
TAXAS, PREZOS PÚBLICOS E OUTROS INGRESOS					
Canon de saneamento	0,0	0,0	0,0	0,0	-
Taxas fiscais sobre o xogo	6.506,2	5,7	6.560,1	5,8	-0,8
Taxas consellerías e organismos autónomos	2.994,7	2,6	2.857,3	2,5	4,8
Prezos públicos consellerías e organismos autónomos	2.357,1	2,1	2.297,6	2,0	2,6
Outros ingresos	3.296,3	2,9	3.658,7	3,2	-9,9
TOTAL	15.154,2	13,4	15.373,7	13,6	-1,4
TOTAL RECADACIÓN	113.305,2	100,0	112.941,5	100,0	0,3

Unidade: miles de euros

LUGO. RECADACIÓN POR CONCEPTOS. 2007-2006



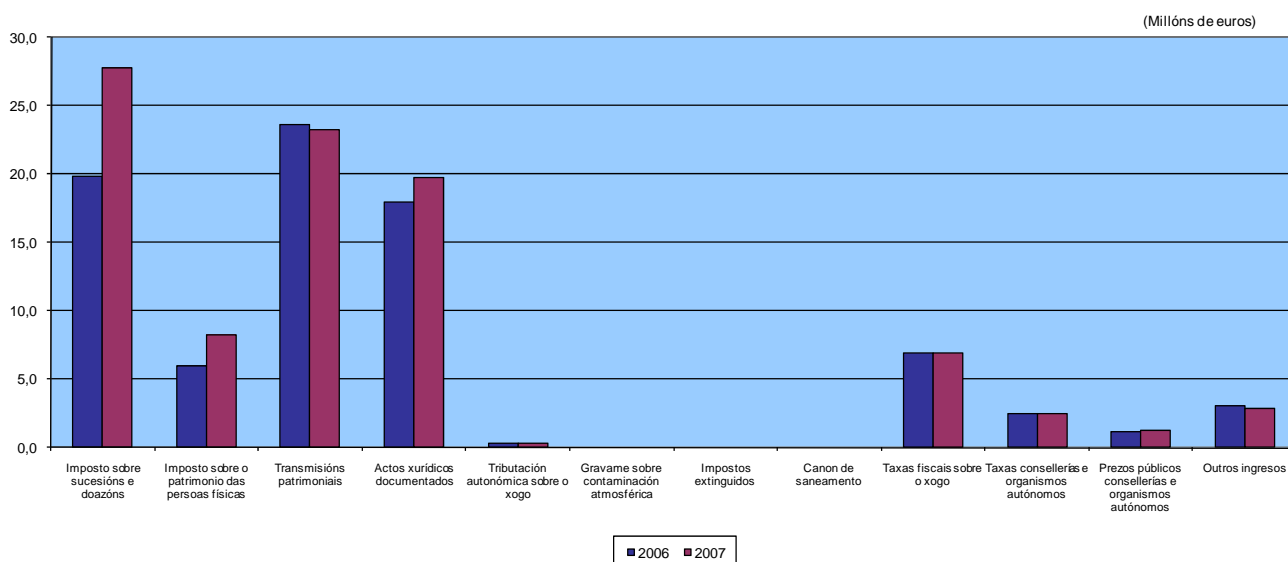
I.7.6. OURENSE. RECADACIÓN POR CONCEPTOS

Comparativa 2007-2006

	2007	% s/total	2006	% s/total	% 07/06
IMPOSTOS DIRECTOS					
Imposto sobre sucesións e doazóns	27.744,9	30,0	19.781,6	24,4	40,3
Imposto sobre o patrimonio das persoas físicas	8.195,0	8,9	5.956,4	7,4	37,6
TOTAL	35.939,8	38,8	25.738,1	31,8	39,6
IMPOSTOS INDIRECTOS					
Transmisións patrimoniais	23.209,8	25,1	23.555,5	29,1	-1,5
Actos xurídicos documentados	19.704,2	21,3	17.907,6	22,1	10,0
Tributación autonómica sobre o xogo	245,3	0,3	259,8	0,3	-5,6
Gravame sobre contaminación atmosférica	0,0	0,0	0,0	0,0	-
Impostos extinguidos	0,0	0,0	0,0	0,0	-
TOTAL	43.159,3	46,7	41.723,0	51,5	3,4
TAXAS, PREZOS PÚBLICOS E OUTROS INGRESOS					
Canon de saneamento	0,0	0,0	0,0	0,0	-
Taxas fiscais sobre o xogo	6.855,8	7,4	6.892,1	8,5	-0,5
Taxas consellerías e organismos autónomos	2.442,0	2,6	2.456,2	3,0	-0,6
Prezos públicos consellerías e organismos autónomos	1.265,8	1,4	1.150,0	1,4	10,1
Outros ingresos	2.854,2	3,1	2.997,2	3,7	-4,8
TOTAL	13.417,7	14,5	13.495,6	16,7	-0,6
TOTAL RECADACIÓN	92.516,9	100,0	80.956,7	100,0	14,3

Unidade: miles de euros

OURENSE. RECADACIÓN POR CONCEPTOS. 2007-2006



I.7.7. PONTEVEDRA. RECADACIÓN POR CONCEPTOS

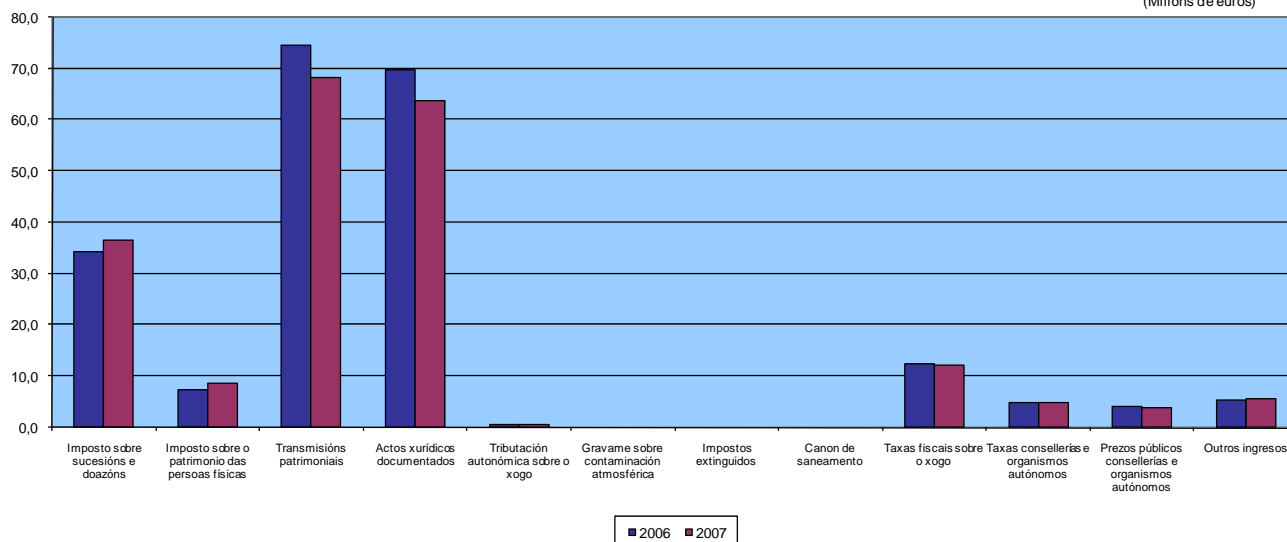
Comparativa 2007-2006

	2007	% s/total	2006	% s/total	% 07/06
IMPOSTOS DIRECTOS					
Imposto sobre sucesións e doazóns	36.557,4	17,9	34.113,3	16,1	7,2
Imposto sobre o patrimonio das persoas físicas	8.453,7	4,1	7.245,3	3,4	16,7
TOTAL	45.011,1	22,1	41.358,6	19,5	8,8
IMPOSTOS INDIRECTOS					
Transmisións patrimoniais	68.299,1	33,5	74.395,7	35,0	-8,2
Actos xurídicos documentados	63.770,2	31,3	69.675,2	32,8	-8,5
Tributación autonómica sobre o xogo	445,3	0,2	470,2	0,2	-5,3
Gravame sobre contaminación atmosférica	0,0	0,0	0,0	0,0	-
Impostos extinguidos	0,0	0,0	0,0	0,0	-
TOTAL	132.514,6	65,0	144.541,1	68,1	-8,3
TAXAS, PREZOS PÚBLICOS E OUTROS INGRESOS					
Canon de saneamento	0,0	0,0	0,0	0,0	-
Taxas fiscais sobre o xogo	12.136,0	6,0	12.271,2	5,8	-1,1
Taxas consellerías e organismos autónomos	4.862,4	2,4	4.845,4	2,3	0,3
Prezos públicos consellerías e organismos autónomos	3.704,2	1,8	3.976,2	1,9	-6,8
Outros ingresos	5.626,0	2,8	5.387,0	2,5	4,4
TOTAL	26.328,6	12,9	26.479,9	12,5	-0,6
TOTAL RECADACIÓN	203.854,3	100,0	212.379,6	100,0	-4,0

Unidade: miles de euros

PONTEVEDRA. RECADACIÓN POR CONCEPTOS. 2007-2006

(Millóns de euros)



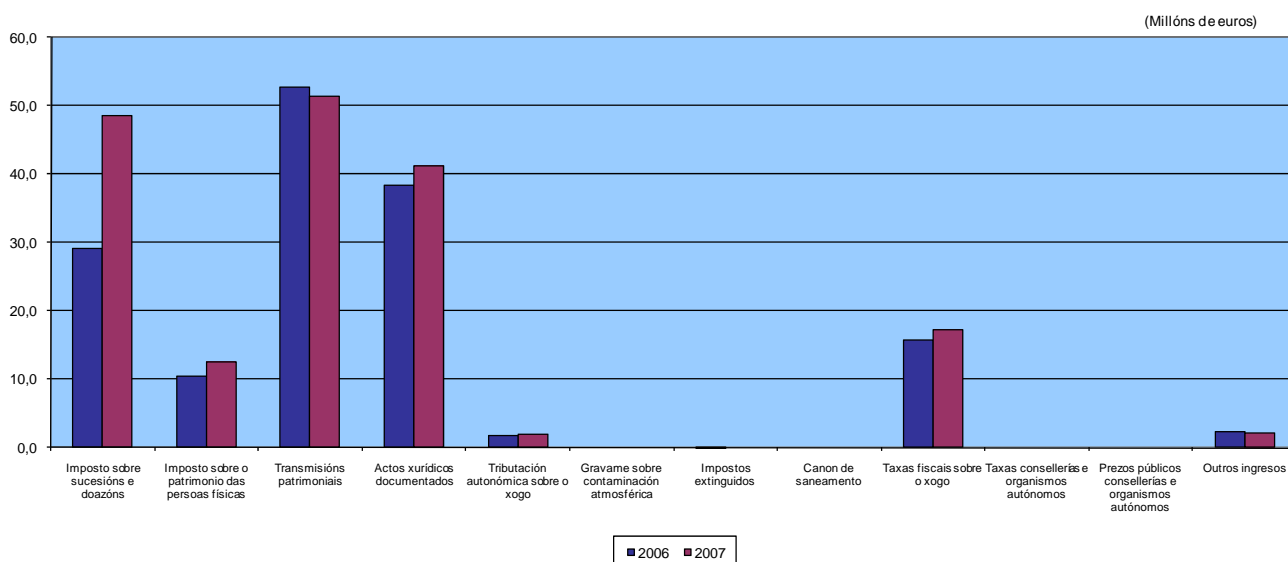
I.7.8. VIGO. RECADACIÓN POR CONCEPTOS

Comparativa 2007-2006

	2007	% s/total	2006	% s/total	% 07/06
IMPOSTOS DIRECTOS					
Imposto sobre sucesións e doazóns	48.518,7	27,8	29.068,9	19,4	66,9
Imposto sobre o patrimonio das persoas físicas	12.544,5	7,2	10.431,7	6,9	20,3
TOTAL	61.063,2	35,0	39.500,6	26,3	54,6
IMPOSTOS INDIRECTOS					
Transmisións patrimoniais	51.290,2	29,4	52.698,3	35,1	-2,7
Actos xurídicos documentados	41.068,7	23,5	38.240,0	25,5	7,4
Tributación autonómica sobre o xogo	1.967,6	1,1	1.785,6	1,2	10,2
Gravame sobre contaminación atmosférica	0,0	0,0	0,0	0,0	-
Impostos extinguidos	0,0	0,0	0,2	0,0	-100,0
TOTAL	94.326,5	54,1	92.724,1	61,7	1,7
TAXAS, PREZOS PÚBLICOS E OUTROS INGRESOS					
Canon de saneamento	0,0	0,0	0,0	0,0	-
Taxas fiscais sobre o xogo	17.087,6	9,8	15.636,8	10,4	9,3
Taxas consellerías e organismos autónomos	0,0	0,0	0,0	0,0	-
Prezos públicos consellerías e organismos autónomos	0,0	0,0	0,0	0,0	-
Outros ingresos	1.985,3	1,1	2.318,2	1,5	-14,4
TOTAL	19.072,9	10,9	17.955,1	12,0	6,2
TOTAL RECADACIÓN	174.462,5	100,0	150.179,7	100,0	16,2

Unidade: miles de euros

VIGO. RECADACIÓN POR CONCEPTOS. 2007-2006



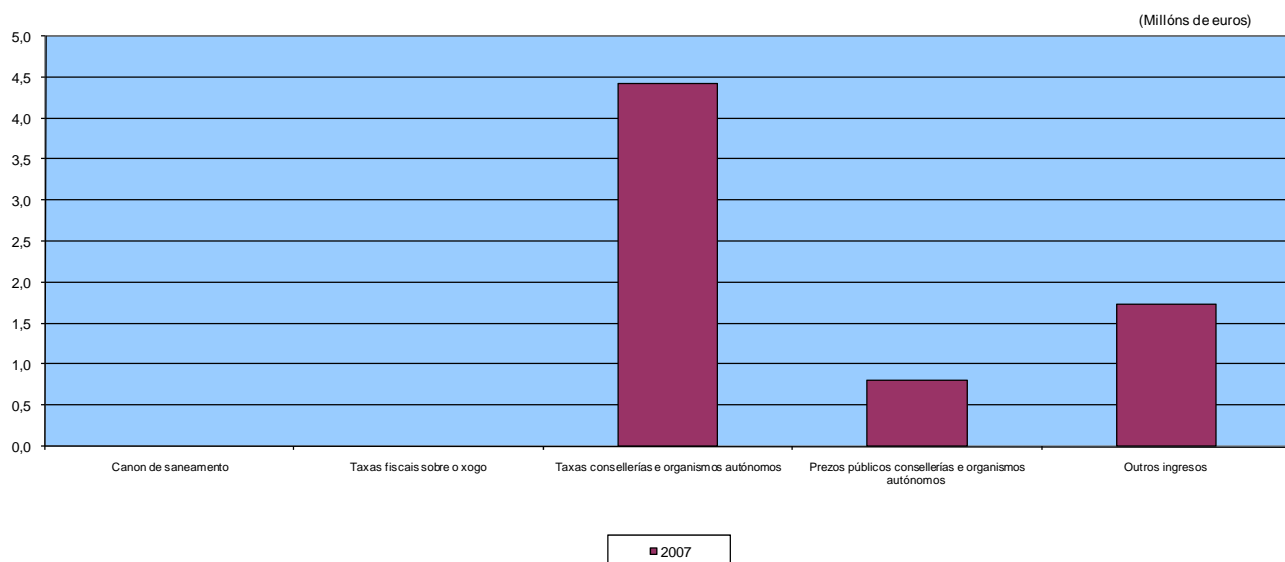
I.7.9. SANTIAGO. RECADACIÓN POR CONCEPTOS

Comparativa 2007-2006

	2007	% s/total
TAXAS, PREZOS PÚBLICOS E OUTROS INGRESOS		
Canon de saneamento	0,0	0,0
Taxas fiscais sobre o xogo	0,0	0,0
Taxas consellerías e organismos autónomos	4.413,1	63,5
Prezos públicos consellerías e organismos autónomos	801,9	11,5
Outros ingresos	1.730,1	24,9
TOTAL	6.945,1	100,0
TOTAL RECADACIÓN		
	6.945,1	100,0

Unidade: miles de euros

SANTIAGO. RECADACIÓN POR CONCEPTOS. 2007



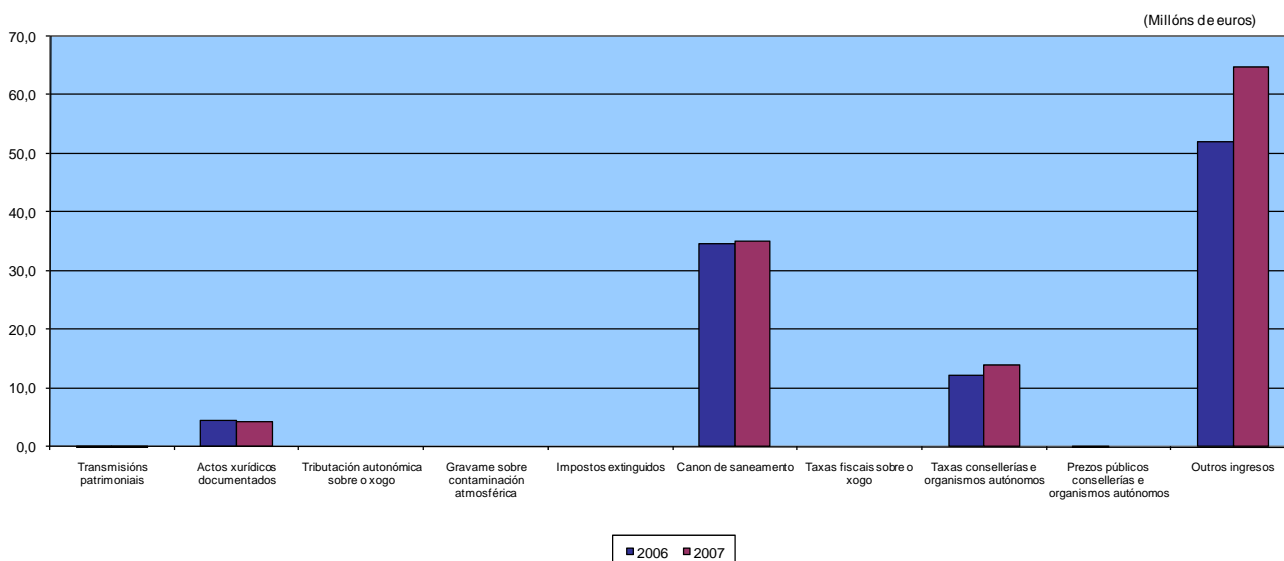
I.7.10. SERVICIOS CENTRAIS. RECADACIÓN POR CONCEPTOS

Comparativa 2007-2006

	2007	% s/total	2006	% s/total	% 07/06
IMPOSTOS INDIRECTOS					
Transmisións patrimoniais	1,5	0,0	2,6	0,0	-41,6
Actos xurídicos documentados	4.146,1	3,5	4.349,1	4,2	-4,7
Tributación autonómica sobre o xogo	0,0	0,0	0,0	0,0	-
Gravame sobre contaminación atmosférica	0,0	0,0	0,0	0,0	-
Impostos extinguidos	0,0	0,0	0,0	0,0	-
TOTAL	4.147,6	3,5	4.351,7	4,2	-4,7
TAXAS, PREZOS PÚBLICOS E OUTROS INGRESOS					
Canon de saneamento	35.042,1	29,8	34.583,5	33,5	1,3
Taxas fiscais sobre o xogo	0,0	0,0	0,0	0,0	-
Taxas consellerías e organismos autónomos	13.914,4	11,8	12.143,9	11,8	14,6
Prezos públicos consellerías e organismos autónomos	0,0	0,0	47,0	0,0	-100,0
Outros ingresos	64.633,5	54,9	51.955,3	50,4	24,4
TOTAL	113.589,9	96,5	98.729,7	95,8	15,1
TOTAL RECADACIÓN	117.737,5	100,0	103.081,3	100,0	14,2

Unidade: miles de euros

SERVICIOS CENTRAIS. RECADACIÓN POR CONCEPTOS. 2007-2006



I.8. RECADACIÓN CAPÍTULO III POR ORGANISMO AUTÓNOMO

Resumo anual

	¹ Taxas	Prezos públicos	² Outros ingresos	Total 2007	% s/Total
Administración xeral	105.625,4	12.363,5	47.822,9	165.811,9	66,5
Escola Galega de Administración Pública (EGAP)	0,0	0,0	149,2	149,2	0,1
Instituto Galego de Estatística (IGE)	0,0	0,0	0,5	0,5	0,0
Servizo Galego de Saúde (Sergas)	3.090,9	0,0	37.765,0	40.855,8	16,4
Servizo Galego de Igualdade (SGI)	0,1	0,0	3,8	3,8	0,0
Academia Galega de Seguridade Pública (AGSP)	7,4	0,0	0,0	7,4	0,0
Augas de Galicia	601,2	0,0	35.468,7	36.069,9	14,5
Instituto Galego de Consumo (IGC)	0,0	0,0	819,6	819,6	0,3
Tribunal Galego de Defensa da Competencia	0,0	0,0	1,4	1,4	0,0
Instituto Galego da Vivenda e Solo (IGVS)	310,4	0,0	5.113,0	5.423,4	2,2
Instituto Galego das Artes Escénicas e Musicais (IGAEM)	0,0	0,0	0,0	0,0	0,0
Fondo Galego de Garantía Agraria (Fogga)	0,1	0,0	206,4	206,5	0,1
TOTAL RECADACIÓN	109.635,4	12.363,5	127.350,3	249.349,3	100,0

Unidade: miles de euros

¹ Inclúe a recadación das taxas fiscais sobre o xogo

² Inclúe a recadación do canon de saneamento

I.8.1. RECADACIÓN DO CAPÍTULO III POR ORGANISMO AUTÓNOMO

Comparativa 2007-2006

	2007	% s/Total	2006	% s/Total	% 07-06
Administración xeral	165.811,9	66,5	159.071,4	67,8	4,2
Escola Galega de Administración Pública (EGAP)	149,2	0,1	38,1	0,0	291,5
Instituto Galego de Estatística (IGE)	0,5	0,0	3,9	0,0	-87,3
Servizo Galego de Saúde (Sergas)	40.855,8	16,4	38.951,2	16,6	4,9
Servizo Galego de Igualdade (SGI)	3,8	0,0	12,6	0,0	-69,5
Academia Galega de Seguridade Pública (AGSP)	7,4	0,0	0,0	0,0	-
Augas de Galicia	36.069,9	14,5	35.887,9	15,3	0,5
Instituto Galego de Consumo (IGC)	819,6	0,3	158,4	0,1	417,3
Tribunal Galego de Defensa da Competencia	1,4	0,0	9,3	0,0	-85,5
Instituto Galego da Vivenda e Solo (IGVS)	5.423,4	2,2	502,9	0,2	978,4
Instituto Galego das Artes Escénicas e Musicais (IGAEM)	0,0	0,0	0,0	0,0	-
Fondo Galego de Garantía Agraria (Fogga)	206,5	0,1	22,3	0,0	827,3
TOTAL RECADACIÓN	249.349,3	100,0	234.658,0	100,0	6,3

Unidade: miles de euros

I.8.2. RECADACIÓN DE TAXAS¹

Comparativa 2007-2006

	2007	% s/Total	2006	% s/Total	% 07-06
Administración xeral	105.625,4	96,3	103.231,7	96,9	2,3
Escola Galega de Administración Pública (EGAP)	0,0	0,0	0,2	0,0	-100,0
Instituto Galego de Estatística (IGE)	0,0	0,0	0,0	0,0	-
Servizo Galego de Saúde (Sergas)	3.090,9	2,8	2.287,1	2,1	35,1
Servizo Galego de Igualdade (SGI)	0,1	0,0	0,1	0,0	-36,0
Academia Galega de Seguridade Pública (AGSP)	7,4	0,0	0,0	0,0	-
Augas de Galicia	601,2	0,5	735,8	0,7	-18,3
Instituto Galego de Consumo (IGC)	0,0	0,0	2,7	0,0	-100,0
Tribunal Galego de Defensa da Competencia	0,0	0,0	0,0	0,0	-
Instituto Galego da Vivenda e Solo (IGVS)	310,4	0,3	245,8	0,2	26,3
Instituto Galego das Artes Escénicas e Musicais (IGAEM)	0,0	0,0	0,0	0,0	-
Fondo Galego de Garantía Agraria (Fogga)	0,1	0,0	0,2	0,0	-59,7
TOTAL RECADACIÓN	109.635,4	100,0	106.503,6	100,0	2,9

I.8.3. RECADACIÓN DE PREZOS PÚBLICOS

Comparativa 2007-2006

	2007	% s/Total	2006	% s/Total	% 07-06
Administración xeral	12.363,5	100,0	12.453,7	100,0	-0,7
TOTAL RECADACIÓN	12.363,5	100,0	12.453,7	100,0	-0,7

I.8.4. RECADACIÓN DOUTROS INGRESOS²

Comparativa 2007-2006

	2007	% s/Total	2006	% s/Total	% 07-06
Administración xeral	47.822,9	43,6	43.385,9	40,7	10,2
Escola Galega de Administración Pública (EGAP)	149,2	0,1	37,9	0,0	293,6
Instituto Galego de Estatística (IGE)	0,5	0,0	3,9	0,0	-87,3
Servizo Galego de Saúde (Sergas)	37.765,0	34,4	36.664,2	34,4	3,0
Servizo Galego de Igualdade (SGI)	3,8	0,0	12,5	0,0	-69,7
Academia Galega de Seguridade Pública (AGSP)	0,0	0,0	0,0	0,0	-
Augas de Galicia	35.468,7	32,4	35.152,0	33,0	0,9
Instituto Galego de Consumo (IGC)	819,6	0,7	155,7	0,1	426,3
Tribunal Galego de Defensa da Competencia	1,4	0,0	9,3	0,0	-85,5
Instituto Galego da Vivenda e Solo (IGVS)	5.113,0	4,7	257,1	0,2	1.888,6
Instituto Galego das Artes Escénicas e Musicais (IGAEM)	0,0	0,0	0,0	0,0	-
Fondo Galego de Garantía Agraria (Fogga)	206,4	0,2	22,1	0,0	835,9
TOTAL RECADACIÓN	127.350,3	116,2	115.700,6	108,6	10,1

Unidade: miles de euros

¹ Inclúe a recadación das taxas fiscais sobre o xogo

² Inclúe a recadación do canon de saneamento

**II. DEREITOS RECOÑECIDOS POR INGRESOS
TRIBUTARIOS DA XUNTA DE GALICIA E DOS
SEUS ORGANISMOS AUTÓNOMOS
(EXERCICIO CORRENTE)**

II.1. DEREITOS RECOÑECIDOS POR INGRESOS TRIBUTARIOS POR CONCEPTO

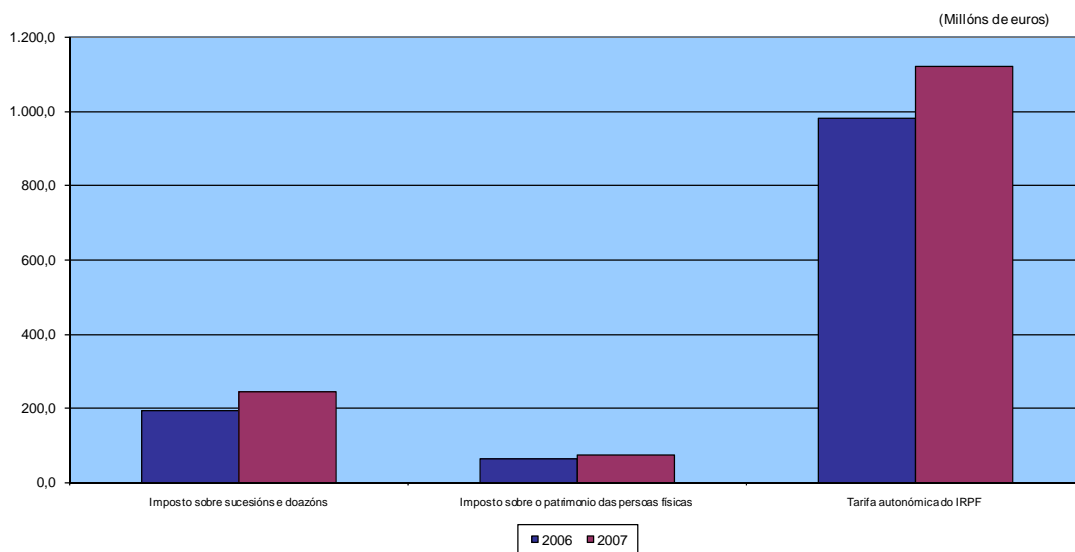
Comparativa 2007-2006

IMPOSTOS DIRECTOS					
Imposto sobre sucesións e doazóns	247.130,2	5,6	195.401,2	4,9	26,5
Imposto sobre o patrimonio das persoas físicas	74.367,3	1,7	65.143,7	1,6	14,2
Tarifa autonómica do IRPF	1.122.883,0	25,3	980.476,3	24,4	14,5
TOTAL	1.444.380,6	32,5	1.241.021,2	30,9	16,4
IMPOSTOS INDIRECTOS					
Transmisións patrimoniais	325.240,1	7,3	332.910,9	8,3	-2,3
Actos xurídicos documentados	295.560,2	6,7	284.452,9	7,1	3,9
Imposto sobre o valor engadido	1.381.300,9	31,1	1.191.136,2	29,6	16,0
Impostos especiais	600.513,3	13,5	617.918,7	15,4	-2,8
Imposto sobre o alcohol e bebidas derivadas	22.976,6	0,5	22.286,5	0,6	3,1
Imposto sobre a cervexa	5.502,6	0,1	5.806,8	0,1	-5,2
Imposto sobre elaborados de tabaco	120.488,1	2,7	129.247,4	3,2	-6,8
Imposto sobre hidrocarburos	274.375,9	6,2	298.609,7	7,4	-8,1
Imposto sobre determinados medios de transporte	93.943,4	2,1	85.577,1	2,1	9,8
Imposto sobre produtos intermedios	514,3	0,0	544,6	0,0	-5,6
Imposto sobre a electricidade	82.712,4	1,9	75.846,7	1,9	9,1
Imposto retalista sobre hidrocarburos	93.401,6	2,1	89.648,3	2,2	4,2
Impostos sobre o luxo	0,0	0,0	0,0	0,0	-
Imposto sobre espectáculos públicos	0,0	0,0	0,0	0,0	-
Tributación autonómica sobre o xogo	4.523,7	0,1	4.535,5	0,1	-0,3
Gravame sobre contaminación atmosférica	13.398,9	0,3	15.304,5	0,4	-12,5
TOTAL	2.713.938,7	61,1	2.535.907,0	63,1	7,0
TAXAS, PREZOS PÚBLICOS E OUTROS INGRESOS					
Taxas fiscais sobre o xogo	72.888,8	1,6	71.986,4	1,8	1,3
Canon de saneamento	36.113,3	0,8	35.889,4		
Taxas consellerías e organismos autónomos	36.812,9	0,8	34.290,3	0,9	7,4
Prezos públicos consellerías e organismos autónomos	12.371,9	0,3	12.484,2	0,3	-0,9
Outros ingresos	124.887,0	2,8	89.504,0	2,2	39,5
TOTAL	283.073,9	6,4	244.154,4	6,1	15,9
TOTAL DEREITOS RECOÑECIDOS	4.441.393,2	100,0	4.021.082,6	100,0	10,5

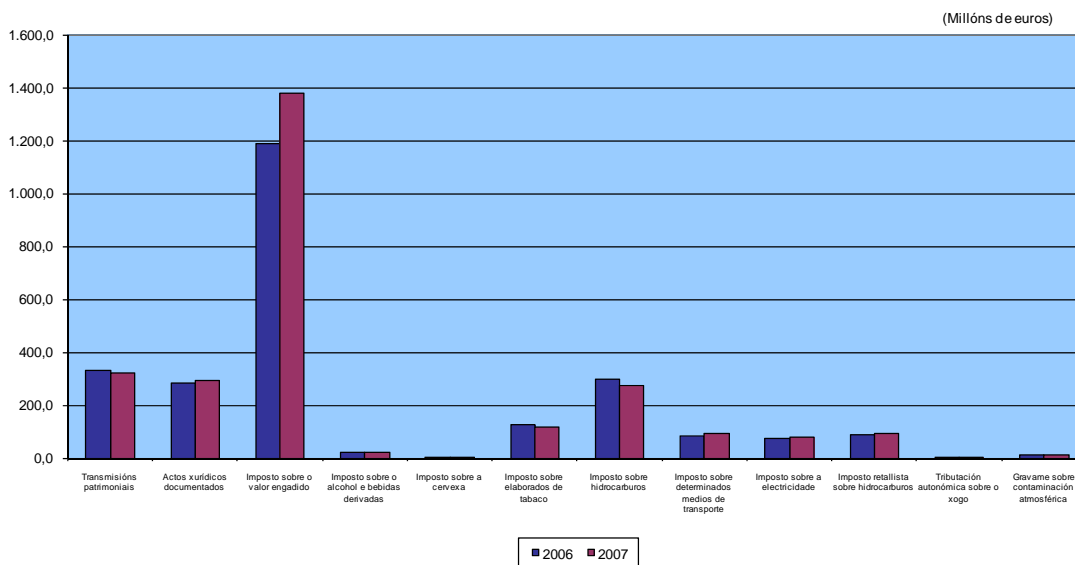
Unidade: miles de euros

DEREITOS RECOÑECIDOS POR CONCEPTOS 2007-2006

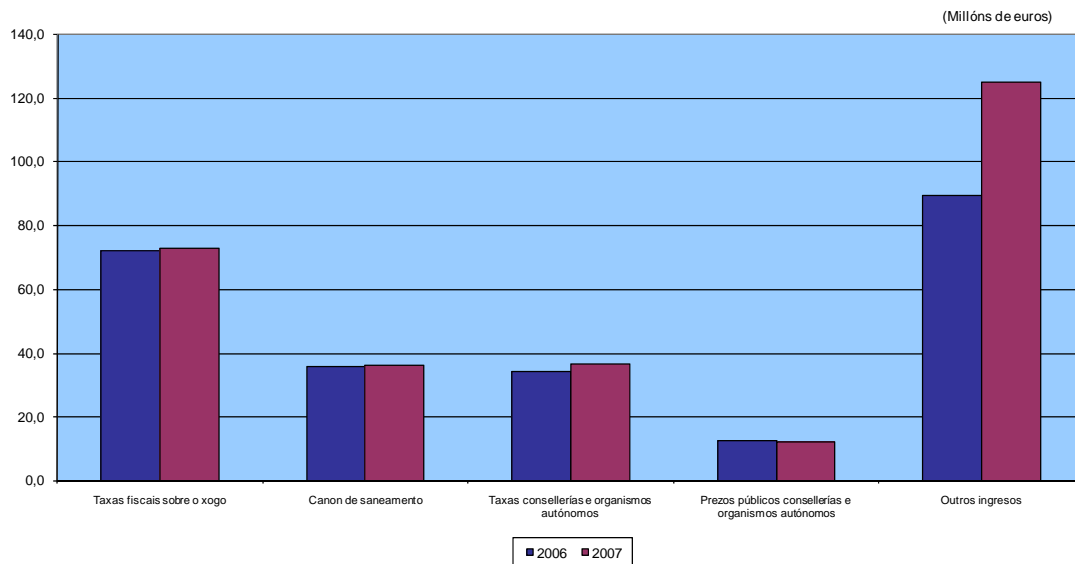
Impostos directos



Impostos indirectos



Taxas, prezos públicos e outros ingresos



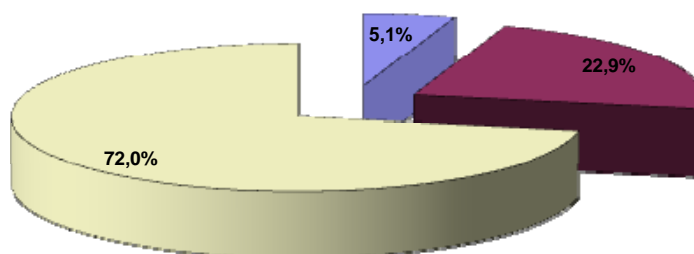
II.2. DISTRIBUCIÓN DOS DEREITOS RECOÑECIDOS

Comparativa 2007-2006

	2007	% s/total	2006	% s/total	% 07/06
TRIBUTOS PROPIOS	228.107,7	5,1	192.008,0	4,8	18,8
TRIBUTOS CEDIDOS DE XESTIÓN PROPIA	1.015.186,6	22,9	949.895,1	23,6	6,9
TRIBUTOS CEDIDOS XESTIONADOS POLO ESTADO	3.198.098,8	72,0	2.879.179,4	71,6	11,1
TOTAL DEREITOS RECOÑECIDOS	4.441.393,2	100,0	4.021.082,6	100,0	10,5

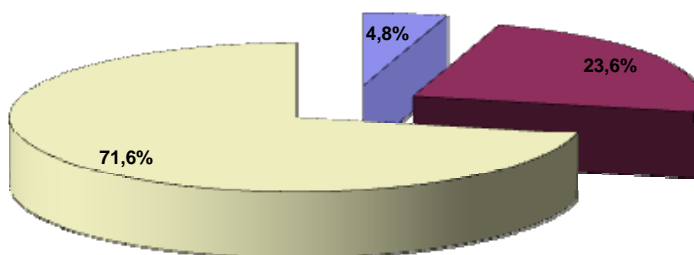
Unidade: miles de euros

DISTRIBUCIÓN DOS DEREITOS RECOÑECIDOS 2007



■ TRIBUTOS PROPIOS ■ TRIBUTOS CEDIDOS DE XESTIÓN PROPIA ■ TRIBUTOS CEDIDOS XESTIONADOS POLO ESTADO

DISTRIBUCIÓN DOS DEREITOS RECOÑECIDOS 2006



■ TRIBUTOS PROPIOS ■ TRIBUTOS CEDIDOS DE XESTIÓN PROPIA ■ TRIBUTOS CEDIDOS XESTIONADOS POLO ESTADO

II.3. DETALLE DAS DIFERENTES FIGURAS TRIBUTARIAS PROPIAS

Comparativa 2007-2006

	2007	% s/total	2006	% s/total	% 07/06
IMPOSTOS INDIRECTOS					
Tributación autonómica sobre o xogo	4.523,7	2,0	4.535,5	2,4	-0,3
Gravame sobre contaminación atmosférica	13.398,9	5,9	15.304,5	8,0	-12,5
TOTAL	17.922,6	7,9	19.840,0	10,3	-9,7
TAXAS, PREZOS PÚBLICOS E OUTROS INGRESOS					
Canon de saneamento	36.113,3	15,8	35.889,4	18,7	0,6
Taxas consellerías e organismos autónomos	36.812,9	16,1	34.290,3	17,9	7,4
Prezos públicos consellerías e organismos autónomos	12.371,9	5,4	12.484,2	6,5	-0,9
Outros ingresos	124.887,0	54,7	89.504,0	46,6	39,5
Prezos privados	5.770,0	2,5	5.225,0	2,7	10,4
Debedores	41.346,3	18,1	35.618,2	18,6	16,1
Ingresos por ensaios clínicos	4,5	0,0	17,7	0,0	-74,5
Reintegros de exercicios pechados	15.784,9	6,9	15.892,4	8,3	-0,7
Reintegros do orzamento corrente	11.741,6	5,1	1.864,8	1,0	529,6
Recargas e multas	5.673,9	2,5	4.721,9	2,5	20,2
Sancións impostas polas consellerías	40.479,1	17,7	23.405,7	12,2	72,9
Ingresos diversos	4.086,8	1,8	2.758,4	1,4	48,2
TOTAL	210.185,1	92,1	172.168,0	89,7	22,1
TOTAL DEREITOS RECOÑECIDOS	228.107,7	100,0	192.008,0	100,0	18,8

II.4. DETALLE DAS DIFERENTES FIGURAS TRIBUTARIAS CEDIDAS DE XESTIÓN PROPIA

Comparativa 2007-2006

	2007	% s/total	2006	% s/total	% 07/06
IMPOSTOS DIRECTOS					
Imposto sobre sucesións e doazóns	247.130,2	24,3	195.401,2	20,6	26,5
Imposto sobre o patrimonio das persoas físicas*	74.367,3	7,3	65.143,7	6,9	14,2
TOTAL	321.497,6	31,7	260.544,9	27,4	23,4
IMPOSTOS INDIRECTOS					
Transmisións patrimoniais	325.240,1	32,0	332.910,9	35,0	-2,3
Actos xurídicos documentados	295.560,2	29,1	284.452,9	29,9	3,9
Impostos extinguidos	0,0	0,0	0,0	0,0	-
TOTAL	620.800,3	61,2	617.363,8	65,0	0,6
TAXAS, PREZOS PÚBLICOS E OUTROS INGRESOS					
Taxas fiscais sobre o xogo	72.888,8	7,2	71.986,4	7,6	1,3
TOTAL	72.888,8	7,2	71.986,4	7,6	1,3
TOTAL DEREITOS RECOÑECIDOS	1.015.186,6	100,0	949.895,1	100,0	6,9

Unidade: miles de euros

* Acorde coa Lei 21/2001, de 27 de decembro, pola que se regulan as medidas fiscais e administrativas do novo sistema de financiación das Comunidades Autónomas de réxime común e cidades con Estatuto de Autonomía, a xestión é compartida entre o Estado e a Comunidade

II.5. DETALLE DAS DIFERENTES FIGURAS TRIBUTARIAS CEDIDAS XESTIONADAS POLO ESTADO

Comparativa 2007-2006

	2007	% s/total	2006	% s/total	% 07/06
IMPOSTOS DIRECTOS					
Tarifa autonómica do IRPF	1.122.883,0	35,1	980.476,3	34,1	14,5
TOTAL	1.122.883,0	35,1	980.476,3	34,1	14,5
IMPOSTOS INDIRECTOS					
Imposto sobre o valor engadido	1.381.300,9	43,2	1.191.136,2	41,4	16,0
Impostos especiais	600.513,3	18,8	617.918,7	21,5	-2,8
Imposto sobre o alcohol e bebidas derivadas	22.976,6	0,7	22.286,5	0,8	3,1
Imposto sobre a cervexa	5.502,6	0,2	5.806,8	0,2	-5,2
Imposto sobre elaborados de tabaco	120.488,1	3,8	129.247,4	4,5	-6,8
Imposto sobre hidrocarburos	274.375,9	8,6	298.609,7	10,4	-8,1
Imposto sobre determinados medios de transporte	93.943,4	2,9	85.577,1	3,0	9,8
Imposto sobre produtos intermedios	514,3	0,0	544,6	0,0	-5,6
Imposto sobre a electricidade	82.712,4	2,6	75.846,7	2,6	9,1
Imposto retalista sobre hidrocarburos	93.401,6	2,9	89.648,3	3,1	4,2
TOTAL	2.075.215,8	64,9	1.898.703,2	65,9	9,3
TOTAL DEREITOS RECOÑECIDOS	3.198.098,8	100,0	2.879.179,4	100,0	11,1

Unidade: miles de euros

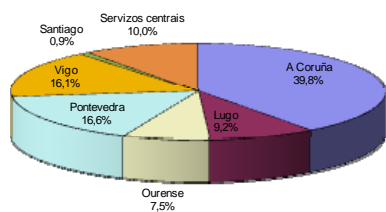
II.6. DEREITOS RECOÑECIDOS POR TRIBUTOS DE XESTIÓN PROPIA DISTRIBUÍDOS POR CAIXAS

Comparativa 2007-2006

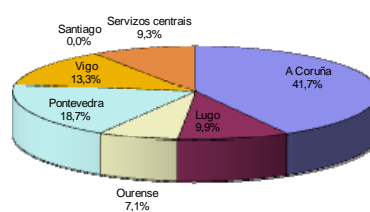
	TOTAL CAPÍTULOS I, II e III				
	2007	% s/total	2006	% s/total	% 07/06
A Coruña	494.537,1	39,8	476.132,9	41,7	3,9
Lugo	114.512,4	9,2	113.102,2	9,9	1,2
Ourense	93.527,6	7,5	81.328,4	7,1	15,0
Pontevedra	205.935,2	16,6	213.291,8	18,7	-3,4
Vigo	199.914,1	16,1	152.319,7	13,3	31,2
Santiago	10.616,8	0,9	-	-	-
Servizos centrais	124.251,1	10,0	105.728,1	9,3	17,5
TOTAL DEREITOS RECOÑECIDOS	1.243.294,4	100,0	1.141.903,1	100,0	8,9

Unidade: miles de euros

TOTAL CAPÍTULOS I, II E III. ANO 2007



TOTAL CAPÍTULOS I, II E III. ANO 2006



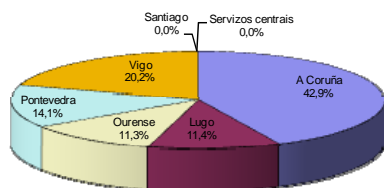
II.6.1. DEREITOS RECOÑECIDOS POR TRIBUTOS DE XESTIÓN PROPIA DISTRIBUÍDOS POR CAIXAS

Comparativa 2007-2006

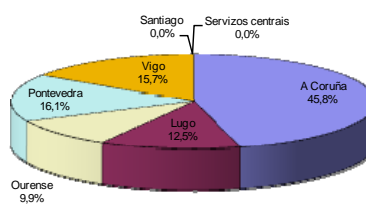
	IMPOSTOS DIRECTOS				
	2007	% s/total	2006	% s/total	% 07/06
A Coruña	137.942,3	42,9	119.292,1	45,8	15,6
Lugo	36.787,4	11,4	32.689,3	12,5	12,5
Ourense	36.461,8	11,3	25.836,8	9,9	41,1
Pontevedra	45.287,8	14,1	41.932,2	16,1	8,0
Vigo	65.018,3	20,2	40.794,5	15,7	59,4
Santiago	0,0	0,0	-	-	-
Servizos centrais	0,0	0,0	0,0	0,0	-
TOTAL DEREITOS RECOÑECIDOS	321.497,6	100,0	260.544,9	100,0	23,4

Unidade: miles de euros

IMPOSTOS DIRECTOS (CAP. I). ANO 2007



IMPOSTOS DIRECTOS (CAP. I). ANO 2006



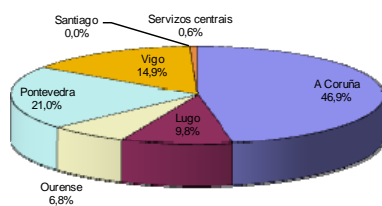
II.6.2. DEREITOS RECOÑECIDOS POR TRIBUTOS DE XESTIÓN PROPIA DISTRIBUÍDOS POR CAIXAS

Comparativa 2007-2006

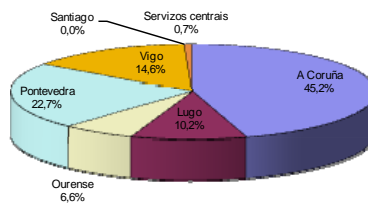
	IMPOSTOS INDIRECTOS				
	2007	% s/total	2006	% s/total	% 07/06
A Coruña	299.491,0	46,9	288.243,5	45,2	3,9
Lugo	62.284,8	9,8	64.957,7	10,2	-4,1
Ourense	43.574,8	6,8	41.923,9	6,6	3,9
Pontevedra	134.078,2	21,0	144.693,9	22,7	-7,3
Vigo	95.146,5	14,9	93.033,1	14,6	2,3
Santiago	0,0	0,0	-	-	-
Servizos centrais	4.147,6	0,6	4.351,7	0,7	-4,7
TOTAL DEREITOS RECOÑECIDOS	638.722,9	100,0	637.203,8	100,0	0,2

Unidade: miles de euros

IMPOSTOS INDIRECTOS (CAP. II). ANO 2007



IMPOSTOS INDIRECTOS (CAP. II). ANO 2006



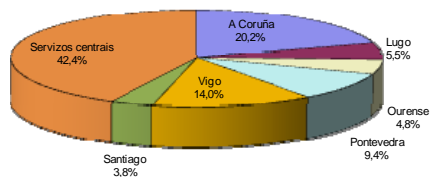
II.6.3. DEREITOS RECOÑECIDOS POR TRIBUTOS DE XESTIÓN PROPIA DISTRIBUÍDOS POR CAIXAS

Comparativa 2007-2006

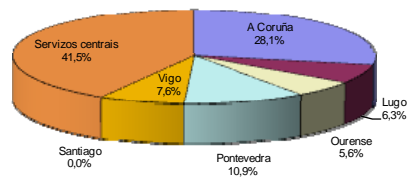
TAXAS, PREZOS PÚBLICOS E OUTROS INGRESOS					
	2007	% s/total	2006	% s/total	% 07/06
A Coruña	57.103,8	20,2	68.597,3	28,1	-16,8
Lugo	15.440,2	5,5	15.455,2	6,3	-0,1
Ourense	13.491,1	4,8	13.567,7	5,6	-0,6
Pontevedra	26.569,2	9,4	26.665,7	10,9	-0,4
Vigo	39.749,3	14,0	18.492,1	7,6	115,0
Santiago	10.616,8	3,8	-	-	-
Servizos centrais	120.103,5	42,4	101.376,5	41,5	18,5
TOTAL DEREITOS RECOÑECIDOS	283.073,9	100,0	244.154,4	100,0	15,9

Unidade: miles de euros

TAXAS, PREZOS PÚBLICOS E OUTROS INGRESOS
(CAP. III). ANO 2007



TAXAS, PREZOS PÚBLICOS E OUTROS INGRESOS
(CAP. III). ANO 2006



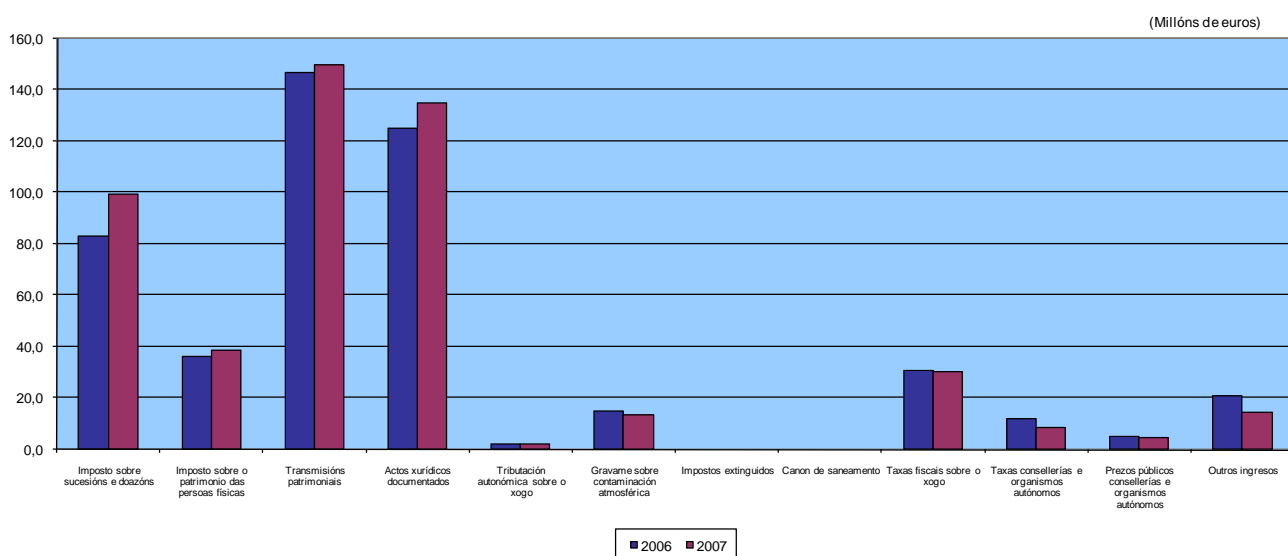
II.6.4. A CORUÑA. DEREITOS RECOÑECIDOS POR CONCEPTOS

Comparativa 2007-2006

	2007	% s/total	2006	% s/total	% 07/06
IMPOSTOS DIRECTOS					
Imposto sobre sucesións e doazóns	99.227,9	20,1	83.101,1	17,5	19,4
Imposto sobre o patrimonio das persoas físicas	38.714,4	7,8	36.191,1	7,6	7,0
TOTAL	137.942,3	27,9	119.292,1	25,1	15,6
IMPOSTOS INDIRECTOS					
Transmisións patrimoniais	149.852,7	30,3	146.560,7	30,8	2,2
Actos xurídicos documentados	134.765,4	27,3	124.736,8	26,2	8,0
Tributación autonómica sobre o xogo	1.769,7	0,4	1.918,3	0,4	-7,7
Gravame sobre contaminación atmosférica	13.103,2	2,6	15.027,7	3,2	-12,8
Impostos extinguidos	0,0	0,0	0,0	0,0	-
TOTAL	299.491,0	60,6	288.243,5	60,5	3,9
TAXAS, PREZOS PÚBLICOS E OUTROS INGRESOS					
Canon de saneamento	0,0	0,0	0,0	0,0	-
Taxas fiscais sobre o xogo	30.348,6	6,1	30.659,6	6,4	-1,0
Taxas consellerías e organismos autónomos	8.150,3	1,6	12.067,5	2,5	-32,5
Prezos públicos consellerías e organismos autónomos	4.238,7	0,9	4.982,8	1,0	-14,9
Outros ingresos	14.366,2	2,9	20.887,3	4,4	-31,2
TOTAL	57.103,8	11,5	68.597,3	14,4	-16,8
TOTAL DEREITOS RECOÑECIDOS	494.537,1	100,0	476.132,9	100,0	3,9

Unidade: miles de euros

A CORUÑA. DEREITOS RECOÑECIDOS POR CONCEPTOS. 2007-2006



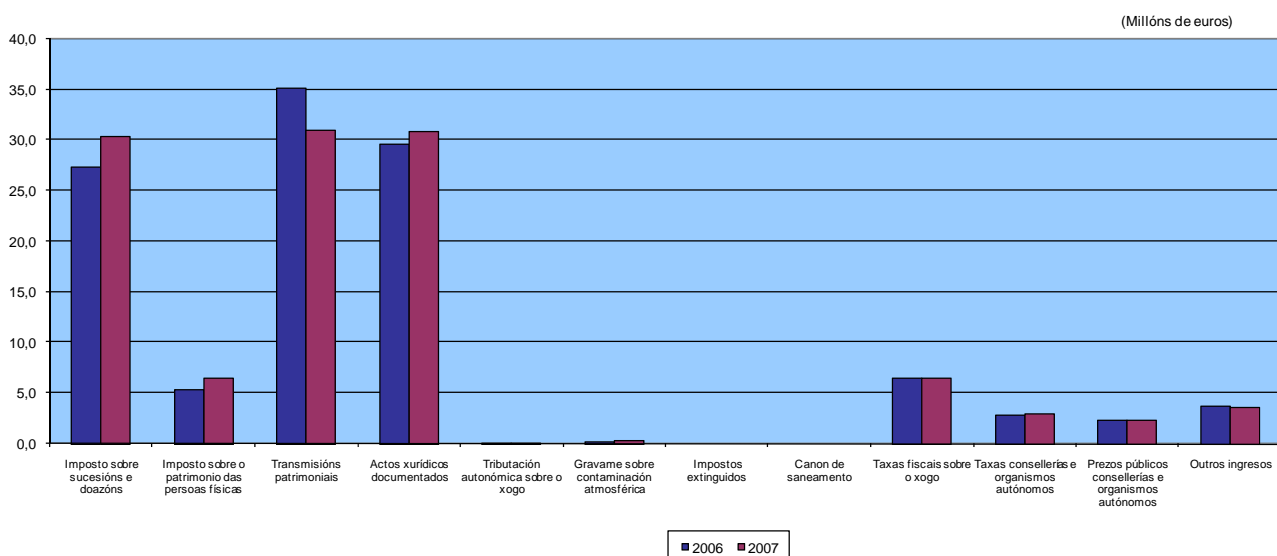
II.6.5. LUGO. DEREITOS RECOÑECIDOS POR CONCEPTOS

Comparativa 2007-2006

	2007	% s/total	2006	% s/total	% 07/06
IMPOSTOS DIRECTOS					
Imposto sobre sucesións e doazóns	30.330,3	26,5	27.361,3	24,2	10,9
Imposto sobre o patrimonio das persoas físicas	6.457,1	5,6	5.328,0	4,7	21,2
TOTAL	36.787,4	32,1	32.689,3	28,9	12,5
IMPOSTOS INDIRECTOS					
Transmisións patrimoniais	30.993,2	27,1	35.046,1	31,0	-11,6
Actos xurídicos documentados	30.900,2	27,0	29.533,2	26,1	4,6
Tributación autonómica sobre o xogo	95,8	0,1	101,7	0,1	-5,8
Gravame sobre contaminación atmosférica	295,6	0,3	276,8	0,2	6,8
Impostos extinguidos	0,0	0,0	0,0	0,0	-
TOTAL	62.284,8	54,4	64.957,7	57,4	-4,1
TAXAS, PREZOS PÚBLICOS E OUTROS INGRESOS					
Canon de saneamento	0,0	0,0	0,0	0,0	-
Taxas fiscais sobre o xogo	6.504,7	5,7	6.553,7	5,8	-0,7
Taxas consellerías e organismos autónomos	2.994,7	2,6	2.857,3	2,5	4,8
Prezos públicos consellerías e organismos autónomos	2.361,4	2,1	2.328,2	2,1	1,4
Outros ingresos	3.579,4	3,1	3.716,0	3,3	-3,7
TOTAL	15.440,2	13,5	15.455,2	13,7	-0,1
TOTAL DEREITOS RECOÑECIDOS	114.512,4	100,0	113.102,2	100,0	1,2

Unidade: miles de euros

LUGO. DEREITOS RECOÑECIDOS POR CONCEPTOS. 2007-2006



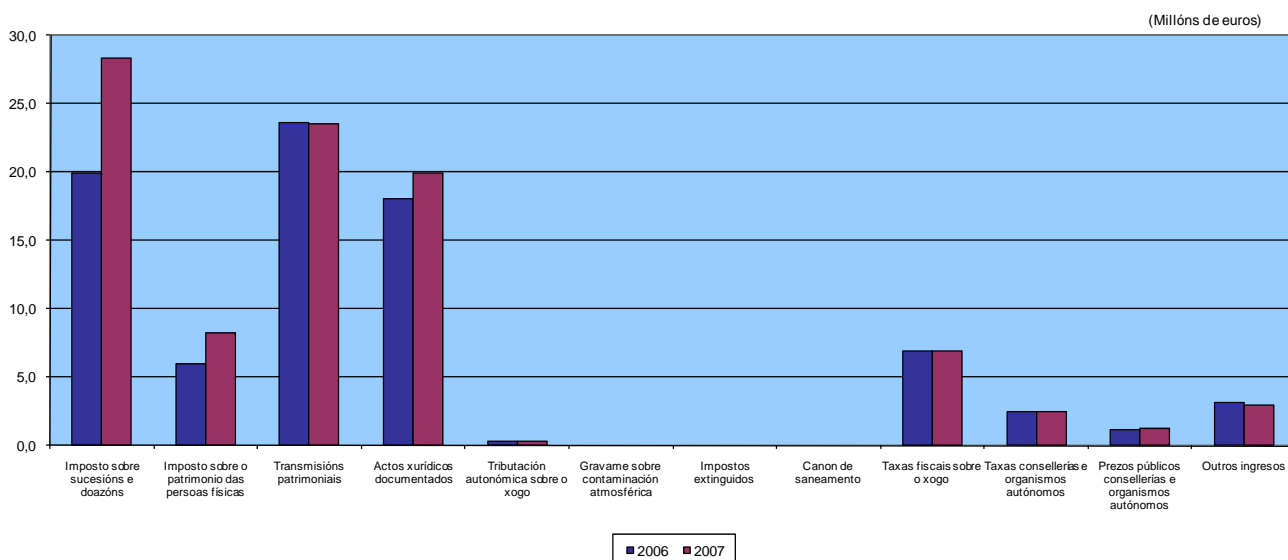
II.6.6. OURENSE. DEREITOS RECOÑECIDOS POR CONCEPTOS

Comparativa 2007-2006

	2007	% s/total	2006	% s/total	% 07/06
IMPOSTOS DIRECTOS					
Imposto sobre sucesións e doazóns	28.266,6	30,2	19.880,3	24,4	42,2
Imposto sobre o patrimonio das persoas físicas	8.195,2	8,8	5.956,5	7,3	37,6
TOTAL	36.461,8	39,0	25.836,8	31,8	41,1
IMPOSTOS INDIRECTOS					
Transmisións patrimoniais	23.466,9	25,1	23.606,0	29,0	-0,6
Actos xurídicos documentados	19.862,5	21,2	18.058,1	22,2	10,0
Tributación autonómica sobre o xogo	245,3	0,3	259,8	0,3	-5,6
Gravame sobre contaminación atmosférica	0,0	0,0	0,0	0,0	-
Impostos extinguidos	0,0	0,0	0,0	0,0	-
TOTAL	43.574,8	46,6	41.923,9	51,5	3,9
TAXAS, PREZOS PÚBLICOS E OUTROS INGRESOS					
Canon de saneamento	0,0	0,0	0,0	0,0	-
Taxas fiscais sobre o xogo	6.855,9	7,3	6.865,0	8,4	-0,1
Taxas consellerías e organismos autónomos	2.438,2	2,6	2.470,6	3,0	-1,3
Prezos públicos consellerías e organismos autónomos	1.265,8	1,4	1.150,0	1,4	10,1
Outros ingresos	2.931,3	3,1	3.082,2	3,8	-4,9
TOTAL	13.491,1	14,4	13.567,7	16,7	-0,6
TOTAL DEREITOS RECOÑECIDOS	93.527,6	100,0	81.328,4	100,0	15,0

Unidade: miles de euros

OURENSE. DEREITOS RECOÑECIDOS POR CONCEPTOS. 2007-2006



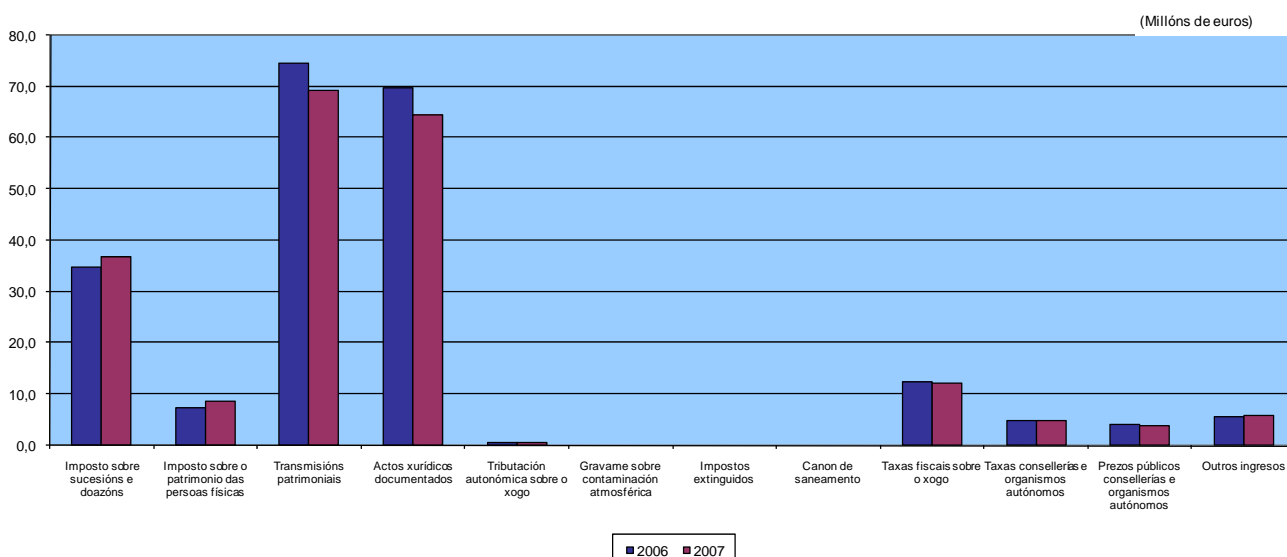
II.6.7. PONTEVEDRA. DEREITOS RECOÑECIDOS POR CONCEPTOS

Comparativa 2007-2006

	2007	% s/total	2006	% s/total	% 07/06
IMPOSTOS DIRECTOS					
Imposto sobre sucesións e doazóns	36.839,2	17,9	34.686,9	16,3	6,2
Imposto sobre o patrimonio das persoas físicas	8.448,6	4,1	7.245,3	3,4	16,6
TOTAL	45.287,8	22,0	41.932,2	19,7	8,0
IMPOSTOS INDIRECTOS					
Transmisións patrimoniais	69.286,4	33,6	74.574,1	35,0	-7,1
Actos xurídicos documentados	64.346,5	31,2	69.649,7	32,7	-7,6
Tributación autonómica sobre o xogo	445,3	0,2	470,2	0,2	-5,3
Gravame sobre contaminación atmosférica	0,0	0,0	0,0	0,0	-
Impostos extinguidos	0,0	0,0	0,0	0,0	-
TOTAL	134.078,2	65,1	144.693,9	67,8	-7,3
TAXAS, PREZOS PÚBLICOS E OUTROS INGRESOS					
Canon de saneamento	0,0	0,0	0,0	0,0	-
Taxas fiscais sobre o xogo	12.099,9	5,9	12.277,7	5,8	-1,4
Taxas consellerías e organismos autónomos	4.902,1	2,4	4.804,2	2,3	2,0
Prezos públicos consellerías e organismos autónomos	3.704,2	1,8	3.976,1	1,9	-6,8
Outros ingresos	5.863,1	2,8	5.607,6	2,6	4,6
TOTAL	26.569,2	12,9	26.665,7	12,5	-0,4
TOTAL DEREITOS RECOÑECIDOS	205.935,2	100,0	213.291,8	100,0	-3,4

Unidade: miles de euros

PONTEVEDRA. DEREITOS RECOÑECIDOS POR CONCEPTOS. 2007-2006



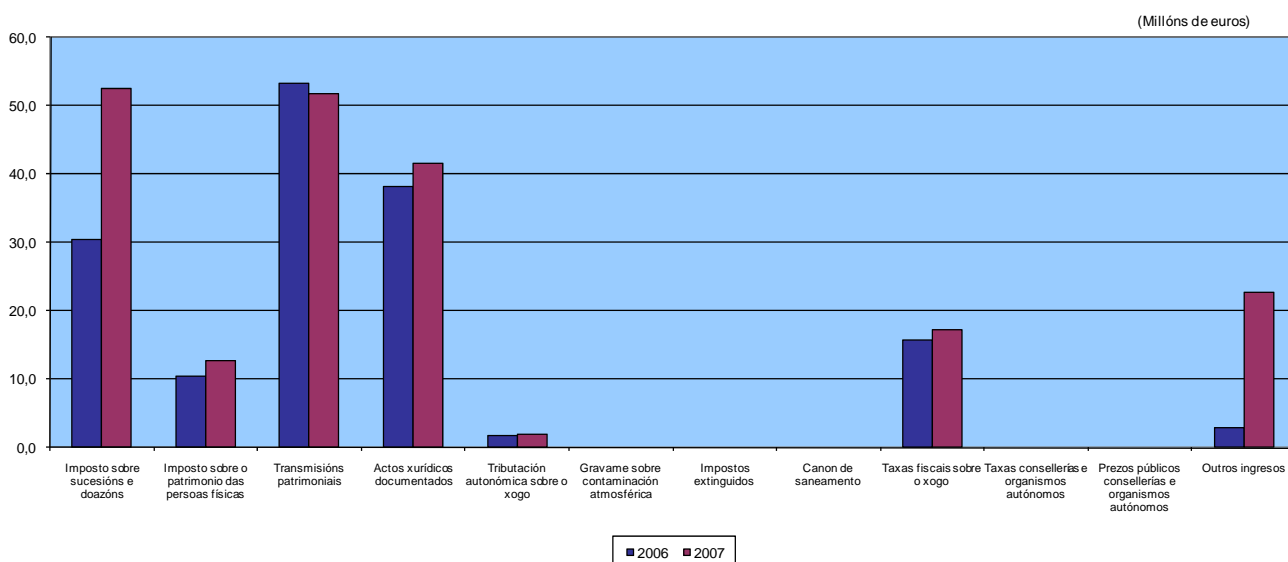
II.6.8. VIGO. DEREITOS RECOÑECIDOS POR CONCEPTOS

Comparativa 2007-2006

	2007	% s/total	2006	% s/total	% 07/06
IMPOSTOS DIRECTOS					
Imposto sobre sucesións e doazóns	52.466,2	26,2	30.371,6	19,9	72,7
Imposto sobre o patrimonio das persoas físicas	12.552,1	6,3	10.422,8	6,8	20,4
TOTAL	65.018,3	32,5	40.794,5	26,8	59,4
IMPOSTOS INDIRECTOS					
Transmisións patrimoniais	51.639,4	25,8	53.121,5	34,9	-2,8
Actos xurídicos documentados	41.539,5	20,8	38.126,1	25,0	9,0
Tributación autonómica sobre o xogo	1.967,6	1,0	1.785,6	1,2	10,2
Gravame sobre contaminación atmosférica	0,0	0,0	0,0	0,0	-
Impostos extinguidos	0,0	0,0	0,0	0,0	-
TOTAL	95.146,5	47,6	93.033,1	61,1	2,3
TAXAS, PREZOS PÚBLICOS E OUTROS INGRESOS					
Canon de saneamento	0,0	0,0	0,0	0,0	-
Taxas fiscais sobre o xogo	17.079,7	8,5	15.630,4	10,3	9,3
Taxas consellerías e organismos autónomos	0,0	0,0	0,0	0,0	-
Prezos públicos consellerías e organismos autónomos	0,0	0,0	0,0	0,0	-
Outros ingresos	22.669,6	11,3	2.861,7	1,9	692,2
TOTAL	39.749,3	19,9	18.492,1	12,1	115,0
TOTAL DEREITOS RECOÑECIDOS	199.914,1	100,0	152.319,7	100,0	31,2

Unidade: miles de euros

VIGO. DEREITOS RECOÑECIDOS POR CONCEPTOS. 2007-2006



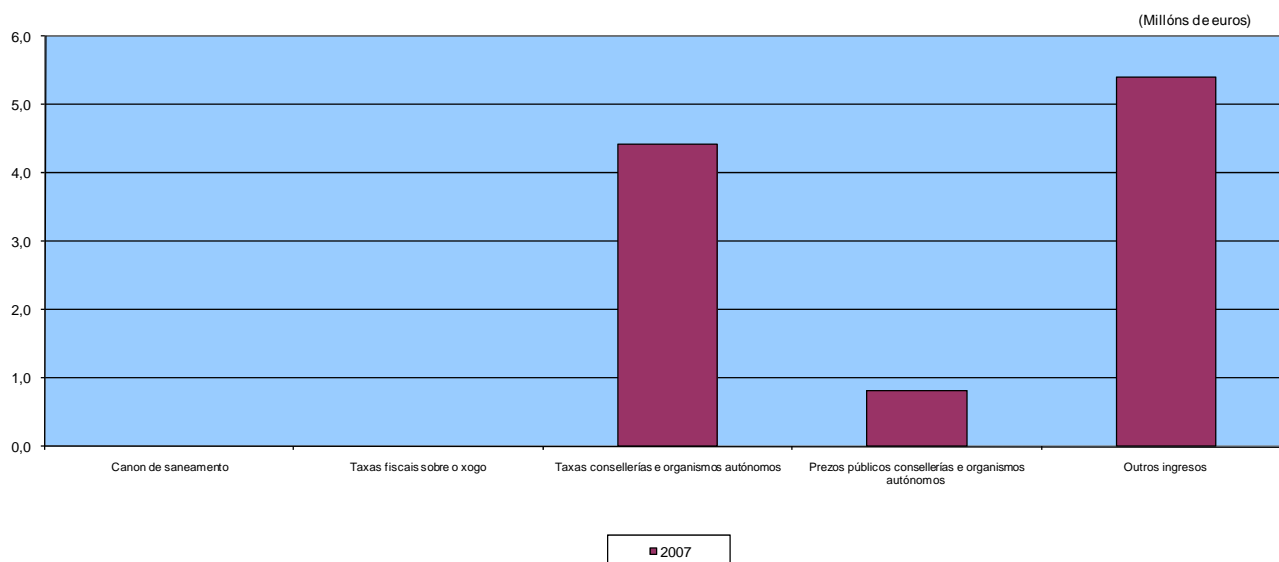
II.6.9. SANTIAGO. DEREITOS RECOÑECIDOS POR CONCEPTOS

Comparativa 2007-2006

	2007	% s/total
TAXAS, PREZOS PÚBLICOS E OUTROS INGRESOS		
Canon de saneamento	0,0	0,0
Taxas fiscais sobre o xogo	0,0	0,0
Taxas consellerías e organismos autónomos	4.413,3	41,6
Prezos públicos consellerías e organismos autónomos	801,9	7,6
Outros ingresos	5.401,6	50,9
TOTAL	10.616,8	100,0
TOTAL RECADACIÓN		
	10.616,8	100,0

Unidade: miles de euros

SANTIAGO. DEREITOS RECOÑECIDOS POR CONCEPTOS. 2007



II.6.10. SERVICIOS CENTRAIS. DEREITOS RECOÑECIDOS POR CONCEPTOS

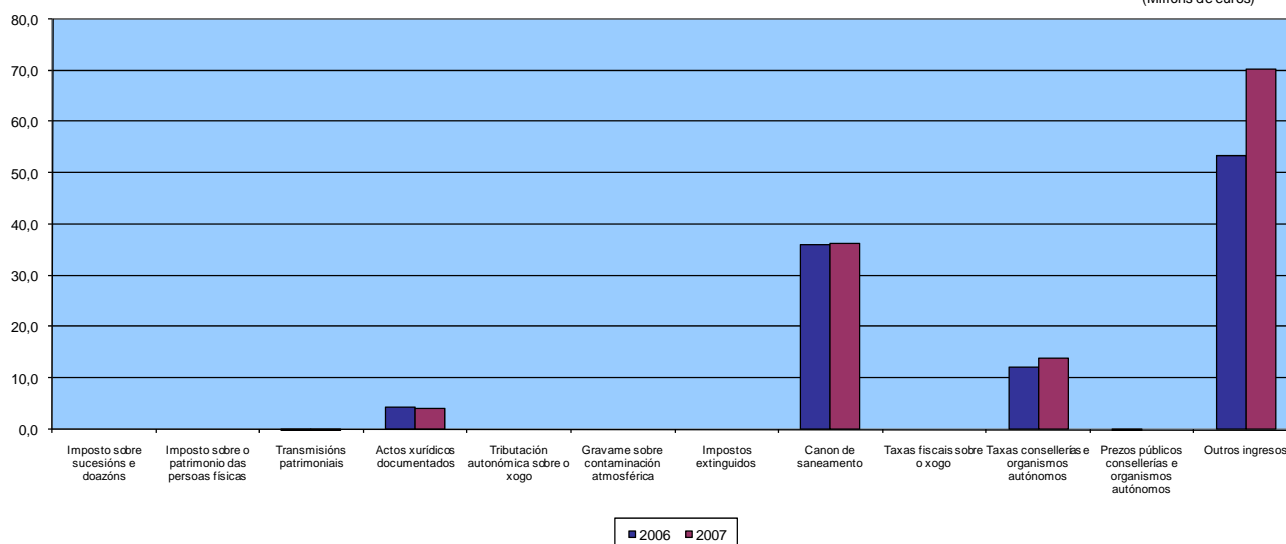
Comparativa 2007-2006

	2007	% s/total	2006	% s/total	% 07/06
IMPOSTOS DIRECTOS					
Imposto sobre sucesións e doazóns	0,0	0,0	0,0	0,0	-
Imposto sobre o patrimonio das persoas físicas	0,0	0,0	0,0	0,0	-
TOTAL	0,0	0,0	0,0	0,0	-
IMPOSTOS INDIRECTOS					
Transmisións patrimoniais	1,5	0,0	2,6	0,0	-41,6
Actos xurídicos documentados	4.146,1	3,3	4.349,1	4,1	-4,7
Tributación autonómica sobre o xogo	0,0	0,0	0,0	0,0	-
Gravame sobre contaminación atmosférica	0,0	0,0	0,0	0,0	-
Impostos extinguidos	0,0	0,0	0,0	0,0	-
TOTAL	4.147,6	3,3	4.351,7	4,1	-4,7
TAXAS, PREZOS PÚBLICOS E OUTROS INGRESOS					
Canon de saneamento	36.113,3	29,1	35.889,4	33,9	0,6
Taxas fiscais sobre o xogo	0,0	0,0	0,0	0,0	-
Taxas consellerías e organismos autónomos	13.914,3	11,2	12.090,8	11,4	15,1
Prezos públicos consellerías e organismos autónomos	0,0	0,0	47,0	0,0	-100,0
Outros ingresos	70.075,9	56,4	53.349,3	50,5	31,4
TOTAL	120.103,5	96,7	101.376,5	95,9	18,5
TOTAL DEREITOS RECOÑECIDOS	124.251,1	100,0	105.728,1	100,0	17,5

Unidade: miles de euros

SERVICIOS CENTRAIS. DEREITOS RECOÑECIDOS POR CONCEPTOS. 2007-2006

(Millóns de euros)



II.7. DEREITOS RECOÑECIDOS CAPÍTULO III POR ORGANISMO AUTÓNOMO

Resumo anual

	¹ Taxas	Prezos Públicos	² Outros Ingresos	Total 2007	% s/Total
Administración xeral	105.691,7	12.371,9	74.959,3	193.022,9	68,2
Escola Galega de Administración Pública (EGAP)	0,0	0,0	149,2	149,2	0,1
Instituto Galego de Estatística (IGE)	0,0	0,0	0,5	0,5	0,0
Servizo Galego de Saúde (Sergas)	3.090,9	0,0	42.973,7	46.064,6	16,3
Servizo Galego de Igualdade (SGI)	0,1	0,0	3,8	3,8	0,0
Academia Galega de Seguridade Pública (AGSP)	7,4	0,0	0,0	7,4	0,0
Augas de Galicia	601,2	0,0	37.211,1	37.812,2	13,4
Instituto Galego de Consumo (IGC)	0,0	0,0	710,4	710,4	0,3
Tribunal Galego de Defensa da Competencia	0,0	0,0	1,4	1,4	0,0
Instituto Galego da Vivenda e Solo (IGVS)	310,4	0,0	4.784,7	5.095,1	1,8
Instituto Galego das Artes Escénicas e Musicais (IGAEM)	0,0	0,0	0,0	0,0	0,0
Fondo Galego de Garantía Agraria (Fogga)	0,1	0,0	206,4	206,4	0,1
TOTAL RECADACIÓN	109.701,6	12.371,9	161.000,3	283.073,9	100,0

Unidade: miles de euros

¹ Inclúe a recadación das taxas fiscais sobre o xogo

² Inclúe a recadación do canon de saneamento

II.7.1. DEREITOS RECOÑECIDOS DO CAPÍTULO III POR ORGANISMO AUTÓNOMO

Comparativa 2007-2006

	2007	% s/Total	2006	% s/Total	% 07/06
Administración xeral	193.022,9	68,2	165.921,0	68,0	16,3
Escola Galega de Administración Pública (EGAP)	149,2	0,1	38,1	0,0	291,5
Instituto Galego de Estatística (IGE)	0,5	0,0	3,9	0,0	-87,3
Servizo Galego de Saúde (Sergas)	46.064,6	16,3	39.460,3	16,2	16,7
Servizo Galego de Igualdade (SGI)	3,8	0,0	12,6	0,0	-69,5
Academia Galega de Seguridade Pública (AGSP)	7,4	0,0	0,0	0,0	-
Augas de Galicia	37.812,2	13,4	37.499,5	15,4	0,8
Instituto Galego de Consumo (IGC)	710,4	0,3	409,5	0,2	73,5
Tribunal Galego de Defensa da Competencia	1,4	0,0	9,3	0,0	-85,5
Instituto Galego da Vivenda e Solo (IGVS)	5.095,1	1,8	778,1	0,3	554,8
Instituto Galego das Artes Escénicas e Musicais (IGAEM)	0,0	0,0	0,0	0,0	-
Fondo Galego de Garantía Agraria (Fogga)	206,4	0,1	22,2	0,0	831,0
TOTAL RECADACIÓN	283.073,9	100,0	244.154,4	100,0	15,9

Unidade: miles de euros

II.7.2. DEREITOS RECOÑECIDOS DE TAXAS¹

	2007	% s/Total	2006	% s/Total	% 07/06
Administración xeral	105.691,7	96,3	103.058,0	97,0	2,6
Escola Galega de Administración Pública (EGAP)	0,0	0,0	0,2	0,0	-100,0
Instituto Galego de Estatística (IGE)	0,0	0,0	0,0	0,0	-
Servizo Galego de Saúde (Sergas)	3.090,9	2,8	2.287,1	2,2	35,1
Servizo Galego de Igualdade (SGI)	0,1	0,0	0,1	0,0	-36,0
Academia Galega de Seguridade Pública (AGSP)	7,4	0,0	0,0	0,0	-
Augas de Galicia	601,2	0,5	735,8	0,7	-18,3
Instituto Galego de Consumo (IGC)	0,0	0,0	2,7	0,0	-100,0
Tribunal Galego de Defensa da Competencia	0,0	0,0	0,0	0,0	-
Instituto Galego da Vivenda e Solo (IGVS)	310,4	0,3	192,7	0,2	61,1
Instituto Galego das Artes Escénicas e Musicais (IGAEM)	0,0	0,0	0,0	0,0	-
Fondo Galego de Garantía Agraria (Fogga)	0,1	0,0	0,1	0,0	-53,7
TOTAL RECADACIÓN	109.701,6	100,0	106.276,8	100,0	3,2

II.7.3. DEREITOS RECOÑECIDOS DE PREZOS PÚBLICOS

	2007	% s/Total	2006	% s/Total	% 07/06
Administración xeral	12.371,9	100,0	12.484,2	100,0	-0,9
TOTAL RECADACIÓN	12.371,9	100,0	12.484,2	100,0	-0,9

II.7.4. DEREITOS RECOÑECIDOS DOUTROS INGRESOS²

	2007	% s/Total	2006	% s/Total	% 07/06
Administración xeral	74.959,3	68,3	50.378,8	47,4	48,8
Escola Galega de Administración Pública (EGAP)	149,2	0,1	37,9	0,0	293,6
Instituto Galego de Estatística (IGE)	0,5	0,0	3,9	0,0	-87,3
Servizo Galego de Saúde (Sergas)	42.973,7	39,2	37.173,2	35,0	15,6
Servizo Galego de Igualdade (SGI)	3,8	0,0	12,5	0,0	-69,7
Academia Galega de Seguridade Pública (AGSP)	0,0	0,0	0,0	0,0	-
Augas de Galicia	37.211,1	33,9	36.763,6	34,6	1,2
Instituto Galego de Consumo (IGC)	710,4	0,6	406,8	0,4	74,6
Tribunal Galego de Defensa da Competencia	1,4	0,0	9,3	0,0	-85,5
Instituto Galego da Vivenda e Solo (IGVS)	4.784,7	4,4	585,4	0,6	717,4
Instituto Galego das Artes Escénicas e Musicais (IGAEM)	0,0	0,0	0,0	0,0	-
Fondo Galego de Garantía Agraria (Fogga)	206,4	0,2	22,1	0,0	835,9
TOTAL RECADACIÓN	161.000,3	146,8	125.393,5	118,0	28,4

Unidade: miles de euros

¹ Inclúe a recadación das taxas fiscais sobre o xogo

² Inclúe a recadación do canon de saneamento

III. INDICADORES EJERCICIO CORRENTE E ANTERIORES

III.1. PREVISIÓN INICIAL, DEREITOS RECOÑECIDOS E RECADACIÓN LÍQUIDA

Ano 2007

	Previsión inicial	Dereitos recoñecidos*	Recadación líquida* ⁽¹⁾	Recadación líquida* ⁽¹⁾ / Previsión inicial	Recadación líquida* ⁽¹⁾ / Dereitos recoñecidos
IMPOSTOS DIRECTOS					
Imposto sobre Sucesións e Doazóns	143.883,3	247.130,2	232.013,5	161,3	93,9
Imposto s/Patrimonio Persoas Físicas	53.323,6	74.367,3	74.353,1	139,4	100,0
Tarifa Autónoma do IRPF	970.612,1	1.122.883,0	1.122.883,0	115,7	100,0
TOTAL	1.167.819,0	1.444.380,6	1.429.249,6	122,4	99,0
IMPOSTOS INDIRECTOS					
Transmisións Patrimoniais	346.485,1	325.240,1	320.381,8	92,5	98,5
Actos Xurídicos Documentados	284.371,5	295.560,2	293.003,1	103,0	99,1
Imposto Valor Engadido	1.291.891,5	1.381.300,9	1.381.300,9	106,9	100,0
Impostos especiais	592.179,8	600.513,3	600.513,3	101,4	100,0
Imposto sobre o alcohol e bebidas derivadas	21.295,4	22.976,6	22.976,6	107,9	100,0
Imposto sobre a cervexa	5.140,4	5.502,6	5.502,6	107,0	100,0
Imposto sobre labores de tabaco	123.930,1	120.488,1	120.488,1	97,2	100,0
Imposto sobre hidrocarburos	281.399,0	274.375,9	274.375,9	97,5	100,0
Imposto s/Determinados Medios Transporte	80.686,5	93.943,4	93.943,4	116,4	100,0
Imposto s/Productos intermedios	535,6	514,3	514,3	96,0	100,0
Imposto s/Electricidade	79.192,7	82.712,4	82.712,4	104,4	100,0
Imposto Minorista de hidrocarburos	94.678,4	93.401,6	93.401,6	98,7	100,0
Impostos s/Luxo	0,0	0,0	0,0	-	-
Imposto s/espectáculos públicos	0,0	0,0	0,0	-	-
Tributación autónoma s/Xogo	5.351,1	4.523,7	4.523,7	84,5	100,0
Gravame s/Contaminación atmosférica	21.091,7	13.398,9	13.384,5	63,5	99,9
TOTAL	2.636.049,0	2.713.938,7	2.706.509,0	102,7	99,7
TAXAS, PREZOS PÚBLICOS E OUTROS INGRESOS					
Taxas Fiscais sobre o Xogo	85.749,2	72.888,8	72.731,9	84,8	99,8
Canon de saneamento	33.000,6	36.113,3	33.056,5	100,2	91,5
Taxas Consellerías e Organismos Autónomos	42.142,4	36.812,9	36.767,2	87,2	99,9
Prezos Públicos Consellerías e OO. AA.	12.852,8	12.371,9	12.356,4	96,1	99,9
Outros Ingresos	91.216,0	124.887,0	83.576,7	91,6	66,9
TOTAL	264.961,0	283.073,9	238.488,7	90,0	84,2
TOTAL RECADACIÓN	4.068.829,0	4.441.393,2	4.374.247,4	107,5	98,5

Unidade: Miles de euros

⁽¹⁾ Esta columna recolle únicamente a recadación do exercicio corrente excluídos residuos de exercicios anteriores

*Os dereitos recoñecidos e a recadación líquida da cesión sobre os tributos estatais (tarifa autónoma do IRPF, IVE, impostos especiais de fabricación) inclúen a liquidación definitiva coñecida no exercicio e referida ao ano T-2. Liquidacións que non figuran nas previsións iniciais destes conceptos

Ano 2006

	Previsión inicial	Dereitos recoñecidos*	Recadación líquida* ⁽¹⁾	Recadación líquida* ⁽¹⁾ / Previsión inicial	Recadación líquida* ⁽¹⁾ / Dereitos recoñecidos
IMPOSTOS DIRECTOS					
Imposto sobre Sucesións e Doazóns	139.421,8	195.401,2	187.606,6	134,6	96,0
Imposto s/Patrimonio Persoas Físicas	51.570,2	65.143,7	65.025,5	126,1	99,8
Tarifa Autonómica do IRPF	883.785,2	980.476,3	980.476,3	110,9	100,0
TOTAL	1.074.777,2	1.241.021,2	1.233.108,4	114,7	99,4
IMPOSTOS INDIRECTOS					
Transmisións Patrimoniais	296.752,1	332.910,9	328.329,0	110,6	98,6
Actos Xurídicos Documentados	265.086,2	284.452,9	282.857,7	106,7	99,4
Imposto Valor Engadido	1.126.014,1	1.191.136,2	1.191.136,2	105,8	100,0
Impostos especiais	606.634,4	617.918,7	617.918,7	101,9	100,0
Imposto sobre o alcohol e bebidas derivadas	20.130,4	22.286,5	22.286,5	110,7	100,0
Imposto sobre a cervexa	5.062,3	5.806,8	5.806,8	114,7	100,0
Imposto sobre labores de tabaco	130.806,2	129.247,4	129.247,4	98,8	100,0
Imposto sobre hidrocarburos	293.643,5	298.609,7	298.609,7	101,7	100,0
Imposto s/Determinados Medios Transporte	80.686,5	85.577,1	85.577,1	106,1	100,0
Imposto s/Productos intermedios	530,6	544,6	544,6	102,6	100,0
Imposto s/Electricidade	75.775,0	75.846,7	75.846,7	100,1	100,0
Imposto Minorista de hidrocarburos	92.369,2	89.648,3	89.648,3	97,1	100,0
Impostos s/Luxo	0,0	0,0	0,0	-	-
Imposto s/espectáculos públicos	0,0	0,0	0,0	-	-
Tributación autonómica s/Xogo	5.246,2	4.535,5	4.535,5	86,5	100,0
Gravame s/Contaminación atmosférica	20.577,3	15.304,5	15.304,5	74,4	100,0
TOTAL	2.412.679,5	2.535.907,0	2.529.729,9	104,9	99,8
TAXAS, PREZOS PÚBLICOS E OUTROS INGRESOS					
Taxas Fiscais sobre o Xogo	80.843,9	71.986,4	71.849,8	88,9	99,8
Canon de saneamento	32.360,6	35.889,4	32.561,9	100,6	90,7
Taxas Consellerías e Organismos Autónomos	41.157,4	34.290,3	34.257,7	83,2	99,9
Prezos Públicos Consellerías e OO. AA.	12.539,3	12.484,2	12.452,4	99,3	99,7
Outros Ingresos	79.528,3	89.504,0	70.639,3	88,8	78,9
TOTAL	246.429,6	244.154,4	221.761,1	90,0	90,8
TOTAL RECADACIÓN	3.733.886,4	4.021.082,6	3.984.599,4	106,7	99,1

Unidade: Miles de euros

⁽¹⁾ Esta columna recolle únicamente a recadación do exercicio corrente excluídos residuos de exercicios anteriores

* Os dereitos recoñecidos e a recadación líquida da cesión sobre os tributos estatais (tarifa autonómica do IRPF, IVE, impostos especiais de fabricación) inclúen a liquidación definitiva coñecida no exercicio e referida ao ano T-2. Liquidacións que non figuran nas previsións iniciais destes conceptos

III.2. OUTROS INDICADORES EXERCICIO CORRENTE E ANTERIORES

Ano 2007

	EXERCICIO CORRENTE			EXERCICIOS ANTERIORES			
	Devolucións/ Liquidacións practicadas	Devolucións/ Recadado	Dereitos recoñecidos pendentes de cobra/ Dereitos recoñecidos netos	Recadado/Dereitos pendentes de cobra a 1 de Xaneiro + Modificacións	Baixas por insolvencias e outras causas/ Dereitos pendentes de cobra a 1 de Xaneiro + Modificacións	Recadado/Total dereitos a cobrar	Dereitos pendentes de cobra/Total dereitos a cobrar
IMPOSTOS DIRECTOS							
Imposto sobre Sucesións e Doazóns	2,2	2,9	6,0	41,4	2,8	51,3	45,3
Imposto s/Patrimonio Persoas Físicas	0,1	0,1	0,0	46,9	8,7	46,9	44,4
Tarifa Autónoma do IRPF	0,0	0,0	0,0	-	-	-	-
TOTAL	0,4	0,5	1,0	41,5	2,9	51,1	45,3
IMPOSTOS INDIRECTOS							
Transmisións Patrimoniais	1,5	1,6	1,5	25,6	4,5	27,2	68,1
Actos Xurídicos Documentados	1,7	1,8	0,9	38,9	7,3	42,2	49,9
Imposto Valor Engadido	0,0	0,0	0,0	-	-	-	-
Impostos especiais	0,0	0,0	0,0	-	-	-	-
Imposto sobre o alcohol e bebidas derivadas	0,0	0,0	0,0	-	-	-	-
Imposto sobre a cervexa	0,0	0,0	0,0	-	-	-	-
Imposto sobre labores de tabaco	0,0	0,0	0,0	-	-	-	-
Imposto sobre hidrocarburos	0,0	0,0	0,0	-	-	-	-
Imposto s/Determinados Medios Transporte	0,0	0,0	0,0	-	-	-	-
Imposto s/Productos intermedios	0,0	0,0	0,0	-	-	-	-
Imposto s/Electricidade	0,0	0,0	0,0	-	-	-	-
Imposto Minorista de hidrocarburos	0,0	0,0	0,0	-	-	-	-
Impostos s/Luxo	-	-	-	0,0	0,0	0,0	100,0
Imposto s/espectáculos públicos	-	-	-	-	-	-	-
Tributación autónoma s/Xogo	6,6	6,6	0,0	0,0	0,0	0,0	100,0
Gravame s/Contaminación atmosférica	0,0	0,0	0,0	0,0	0,0	0,0	100,0
TOTAL	0,4	0,4	0,3	28,7	5,1	30,7	63,8
TAXAS, PREZOS PÚBLICOS E OUTROS INGRESOS							
Taxas Fiscais sobre o Xogo	2,7	2,7	0,2	11,9	20,7	16,7	54,4
Canon de saneamento	0,1	0,1	8,5	29,4	0,0	29,9	70,1
Taxas Consellerías e Organismos Autónomos	0,3	0,3	0,1	1,4	66,5	1,5	30,8
Prezos Públicos Consellerías e OO. AA.	0,3	0,3	0,1	12,6	23,7	14,8	57,6
Outros Ingresos	1,2	1,8	32,4	7,8	4,7	7,9	87,3
TOTAL	1,3	1,5	15,5	8,9	5,4	9,1	85,4
TOTAL RECADACIÓN	0,5	0,5	1,5	12,9	5,2	13,4	81,2

Unidade: Miles de euros

Ano 2006

	EXERCICIO CORRENTE			EXERCICIOS ANTERIORES			
	Devolucións/ Liquidacións practicadas	Devolucións/ Recadado	Dereitos recoñecidos pendentes de cobro/ Dereitos recoñecidos netos	Recadado/Dereitos pendentes de cobro a 1 de Xaneiro + Modificacións	Baixas por insolvencias e outras causas/Dereitos pendentes de cobro a 1 de Xaneiro + Modificacións	Recadado/Total dereitos a cobrar	Dereitos pendentes de cobro/Total dereitos a cobrar
IMPOSTOS DIRECTOS							
Imposto sobre Sucesións e Doazóns	1,7	2,4	4,0	32,5	15,7	39,0	42,1
Imposto s/Patrimonio Persoas Físicas	0,4	0,7	0,2	24,4	5,8	24,4	69,8
Tarifa Autonómica do IRPF	0,0	0,0	0,0	-	-	-	-
TOTAL	0,4	0,4	0,6	32,3	15,5	38,6	42,9
IMPOSTOS INDIRECTOS							
Transmisións Patrimoniais	1,6	1,8	1,4	26,2	32,1	28,2	37,3
Actos Xurídicos Documentados	1,8	1,9	0,6	44,5	29,7	45,3	24,4
Imposto Valor Engadido	0,0	0,0	0,0	-	-	-	-
Impostos especiais	0,0	0,0	0,0	-	-	-	-
Imposto sobre o alcohol e bebidas derivadas	0,0	0,0	0,0	-	-	-	-
Imposto sobre a cervexa	0,0	0,0	0,0	-	-	-	-
Imposto sobre labores de tabaco	0,0	0,0	0,0	-	-	-	-
Imposto sobre hidrocarburos	0,0	0,0	0,0	-	-	-	-
Imposto s/Determinados Medios Transporte	0,0	0,0	0,0	-	-	-	-
Imposto s/Productos intermedios	0,0	0,0	0,0	-	-	-	-
Imposto s/Electricidade	0,0	0,0	0,0	-	-	-	-
Imposto Minorista de hidrocarburos	0,0	0,0	0,0	-	-	-	-
Impostos s/Luxo	-	-	-	0,2	94,2	0,2	5,6
Imposto s/espectáculos públicos	-	-	-	0,0	100,0	0,0	0,0
Tributación autonómica s/Xogo	0,0	0,0	0,0	0,0	-1,3	0,0	101,2
Gravame s/Contaminación atmosférica	0,0	0,0	0,0	0,0	0,0	0,0	100,0
TOTAL	0,4	0,4	0,2	30,4	32,4	32,3	33,3
TAXAS, PREZOS PÚBLICOS E OUTROS INGRESOS							
Taxas Fiscais sobre o Xogo	0,1	0,1	0,2	15,0	31,5	15,0	53,4
Canon de saneamento	0,3	0,3	9,3	36,8	0,3	37,0	62,7
Taxas Consellerías e OO. AA.	0,3	0,3	0,1	9,5	0,0	9,5	90,5
Prezos Públicos Consellerías e OO. AA.	0,3	0,3	0,2	4,3	0,6	4,3	95,1
Outros Ingresos	2,8	3,8	20,9	9,4	5,2	9,6	85,2
TOTAL	1,2	1,4	9,1	10,8	5,2	10,9	83,8
TOTAL RECADACIÓN	0,5	0,5	0,9	13,9	8,1	14,3	77,4

Unidade: Miles de euros

IV. RENDEMENTO ATRIBUÍDO Á COMUNIDADE AUTÓNOMA DE GALICIA POLOS TRIBUTOS CEDIDOS XESTIONADOS POLO ESTADO

IV.1. RENDEMENTO DEFINITIVO ATRIBUÍDO Á COMUNIDADE AUTÓNOMA DE GALICIA POLOS TRIBUTOS CEDIDOS XESTIONADOS POLO ESTADO

	2006	% s/total	2005	% s/total	0,0
IMPOSTOS DIRECTOS					
Tarifa Autónoma do IRPF	1.102.210,2	36,8	950.012,5	35,0	16,0
TOTAL	1.102.210,2	36,8	950.012,5	35,0	16,0
IMPOSTOS INDIRECTOS					
Imposto Valor Engadido	1.231.977,5	41,2	1.137.822,2	41,9	8,3
Impostos especiais	600.228,9	20,1	568.895,2	21,0	5,5
Imposto sobre o alcohol e bebidas derivadas	19.946,3	0,7	19.337,3	0,7	3,1
Imposto sobre a cervexa	5.397,3	0,2	4.696,9	0,2	14,9
Imposto sobre labores de tabaco	126.748,7	4,2	119.487,1	4,4	6,1
Imposto sobre hidrocarburos	282.929,5	9,5	276.769,8	10,2	2,2
Imposto s/Determinados Medios Transporte	86.944,4	2,9	77.481,8	2,9	12,2
Imposto s/Productos intermedios	547,6	0,0	480,5	0,0	14,0
Imposto s/Electricidade	77.715,1	2,6	70.641,8	2,6	10,0
Imposto Minorista de hidrocarburos	57.986,3	1,9	56.207,2	2,1	3,2
TOTAL	1.890.192,7	63,2	1.762.924,6	65,0	7,2
RENDEMENTO TOTAL	2.992.402,8	100,0	2.712.937,0	100,0	10,3

Unidade: Miles de euros

V. GLOSARIO

ORZAMENTO

Expresión cifrada, conxunta e sistemática do máximo de gasto que a Administración pode acometer e dos ingresos que previsiblemente se obterán durante o correspondente exercicio económico. Apróbase mediante lei.

PREVISIÓNS INICIAIS

Previsión dos ingresos que se van liquidar durante o exercicio económico recollida no orzamento aprobado polo Parlamento.

DEREITOS RECOÑECIDOS

Recursos esixibles a favor da Xunta de Galicia e dos seus organismos autónomos, recoñecidos no exercicio, unha vez deducidas as anulacións destes e as devolucións practicadas. A diferenza da recadación, os dereitos recoñecidos exclúen os ingresos de exercicios pechados e inclúen os dereitos do exercicio pendentes de cobro.

RECADACIÓN

Realización dos dereitos que constitúen o haber da Xunta de Galicia e dos seus organismos autónomos.

RECADACIÓN LÍQUIDA

Medida de natureza contable que recolle a diferenza entre a recadación bruta aplicada e as devolucións pagadas.

TRIBUTOS

Ingresos públicos que consisten en prestacións pecuniarias esixidas por unha Administración pública como consecuencia da realización do feito impositivo ao que a lei vincula o deber de contribuír. O seu fin primordial é o de obter os ingresos necesarios para o sostemento dos gastos públicos. Clasifícanse en impostos, taxas e contribucións especiais.

IMPOSTOS

Tributos esixidos sen contraprestación, nos que o feito impositivo está constituído por negocios, actos ou feitos de natureza xurídica ou económica, que poñen de manifesto a capacidade contributiva do suxeito pasivo, como consecuencia da posesión dun patrimonio, a circulación de bens ou a adquisición ou gasto da renda. Acorde á súa natureza económica, os impostos clasifícanse en:

1. Impostos directos: gravan a obtención da renda ou a mera posesión de bens e dereitos. A lei define un suxeito que debe pagalo e non pode repercutilo.
2. Impostos indirectos: gravan o consumo dos contribuíntes. A lei define un suxeito que debe pagalo, pero o responsable pode repercutilo.

TAXAS

Tributos nos que o feito imponible consiste na utilización privativa ou o aproveitamento especial do dominio público, a prestación de servizos ou a realización de actividades en réxime de dereito público que se refiran, afecten ou beneficien de modo particular ao obrigado tributario, cando os servizos ou actividades non sexan de solicitude ou recepción voluntaria para os obrigados ou non se presten ou realicen polo sector privado.

PREZOS PÚBLICOS

Contraprestacións pecuniarias recibidas por razón de entrega de bens correntes, operacións comerciais, industriais ou análogas e prestación de servizos públicos ou realización de actividades administrativas individualizadas, susceptibles de ser prestados ou realizadas concorrentemente polo sector privado.

TRIBUTACIÓN AUTONÓMICA SOBRE O XOGO (imposto sobre o xogo do bingo)

Tributo propio creado pola Comunidade Autónoma de Galicia mediante a lei 7/1991, do 19 de xuño. O seu feito imponible está constituído pola participación no xogo do bingo nos locais autorizados. Son suxeitos pasivos contribuíntes as persoas físicas que adquiren os cartóns para participar na partida de bingo. Son suxeitos pasivos substitutos do contribuínte as persoas ou entidades titulares de autorizacións administrativas para explotar o xogo e, de ser o caso, as sociedades de servizos que teñan ao seu cargo a xestión deste.

GRAVAME CONTAMINACIÓN ATMOSFÉRICA

Tributo propio creado pola Comunidade Autónoma de Galicia mediante a Lei 12/1995, do 29 de decembro. Constitúe o seu feito imponible a emisión á atmosfera de compostos osixenados de xofre ou de nitróxeno. Presumírase realizado o feito imponible mentres as instalacións emisoras non cesen na súa actividade e tal circunstancia sexa posta en coñecemento da Administración. Serán suxeitos pasivos en calidade de contribuíntes as persoas ou entidades que sexan titulares das instalacións ou actividades que emitan as substancias contaminantes gravadas.

CANON DE SANEAMENTO

Figura tributaria propia, creada con carácter de ingreso de dereito público pola Lei 8/1993, do 23 de xuño. Constitúe o feito imponible a produción de verteduras de augas e de produtos residuais realizados directa ou indirectamente. Son suxeitos pasivos en calidade de contribuíntes as persoas físicas ou xurídicas de calquera natureza e demais entidades sen personalidade xurídica ás que se refire o artigo 33 da Lei xeral tributaria que efectúen verteduras ou, se é o caso, utilicen ou consuman auga.

TRANSMISIÓNS PATRIMONIAIS E ACTOS XURÍDICOS DOCUMENTADOS

Imposto indirecto de titularidade estatal cedido ás comunidades autónomas e regulado polo Real decreto legislativo 1/1993, do 24 de setembro e o Real decreto 828/1995, do 29 de maio. O imposto sobre transmisións patrimoniais grava as transmisións onerosas por actos entre vivos de toda clase de bens e dereitos que integren o patrimonio das persoas físicas e xurídicas, así como a constitución de dereitos reais, préstamos, fianzas, arrendamentos, pensións e concesións administrativas. O imposto de actos xurídicos documentados grava documentos notariais, mercantís e administrativos.

SUCESIÓN E DOAZÓN

Imposto directo cedido polo Estado que grava os incrementos patrimoniais obtidos a título lucrativo por persoas físicas, consecuencia, normalmente, de herdanzas e doazóns. Encóntrase regulado pola Lei 29/1987, do 28 de decembro, do imposto sobre sucesións e doazóns e polo Real decreto 1629/1991, do 8 de novembro, polo que se aproba o regulamento deste imposto.

PATRIMONIO

Imposto de titularidade estatal cedido ás comunidades autónomas pola Lei 19/1991, do 6 de xuño. É un tributo directo que grava o patrimonio neto das persoas físicas. Por patrimonio neto enténdese o conxunto de bens e dereitos do que sexa titular, con dedución de cargas, gravames, débedas e outras obrigas persoais das que deba responder o suxeito pasivo.

TAXAS FISCAIS SOBRE O XOGO

Constitúe o feito imponible da taxa a autorización, celebración ou organización das rifas, tómbolas, apostas e combinacións aleatorias. Son os dous seguintes:

- Taxa sobre rifas, tómbolas, apostas e combinacións aleatorias
- Taxa sobre os xogos de sorte, envite ou azar

IMPOSTO SOBRE A VENDA RETALLISTA DE HIDROCARBUROS

Imposto estatal cedido ás comunidades autónomas que grava en fase única, as vendas retallistas dos produtos comprendidos no seu ámbito obxectivo. Encóntrase regulado na Lei 24/2001, do 27 de decembro. A súa recadación queda afectada á cobertura dos gastos en materia de sanidade e, de ser o caso, dos de actuacións ambientais.

IMPOSTO SOBRE DETERMINADOS MEDIOS DE TRANSPORTE

Imposto estatal cedido ás comunidades autónomas que grava a matriculación de determinados medios de transporte, regulado na Lei 38/1992, do 28 de decembro e no Real decreto 1165/1995, do 7 de xullo.

IMPOSTO SOBRE A RENDA DAS PERSOAS FÍSICAS

Imposto directo de titularidade estatal cedido parcialmente ás comunidades autónomas, co límite máximo do 33%. Grava, segundo os principios de igualdade, xeneralidade e progresividade, a renda das persoas físicas acorde coas circunstancias persoais e familiares. Está regulado pola Lei 10/1998, do 9 de decembro e polo Real decreto 214/1999, do 5 de febreiro.

IMPOSTO SOBRE O VALOR ENGADIDO

Imposto indirecto de titularidade estatal cedido ás comunidades autónomas con carácter parcial co límite máximo do 35%. Recae sobre o consumo e grava as seguintes operacións:

- a) As entregas de bens e prestación de servizos efectuadas por empresarios ou profesionais
- b) As adquisicións intracomunitarias de bens
- c) As importacións de bens

Está regulado pola Lei 37/1992, do 28 de decembro e polo Real decreto 1624/1992, do 29 de decembro.

IMPOSTOS ESPECIAIS DE FABRICACIÓN

Son impostos de titularidade estatal cedidos ás comunidades autónomas, con carácter parcial co límite máximo do 40% de cada un deles, coa excepción do imposto sobre a electricidade, que está cedido na súa totalidade. Recaen sobre consumos específicos e gravan a fabricación, importación e se é o caso, introdución no ámbito territorial interno dos produtos obxecto de imposición. Inclúe:

- Imposto sobre o alcohol e bebidas derivadas
- Imposto sobre produtos intermedios
- Imposto sobre a cervexa, viño e bebidas fermentadas
- Imposto sobre elaborados de tabaco
- Imposto sobre hidrocarburos
- Imposto sobre a electricidade

RENDEMENTO DEFINITIVO

A financiación anual de cada Comunidade Autónoma está constituída polo valor definitivo, correspondente a cada ano, dos recursos financeiros do Sistema. Posto que os rendementos definitivos non se coñecen ata que non se dispón dos datos desa natureza correspondentes a todos os impostos, cada ano as Comunidades perciben unhas entregas a conta da liquidación definitiva que se practica cando se coñecen a totalidade dos datos (a liquidación definitiva do ano T-2 faise efectiva no mes de outubro do ano T).