



ANEXO DE PERSOAL
12 CONSELLERÍA DE TRABALLO E BENESTAR



01 SECRETARIA XERAL

ORZAMENTOS DA COMUNIDADE AUTÓNOMA GALEGA. ANO 2011

SECCIÓN	12	CONSELLERÍA DE TRABALLO E BENESTAR
SERVIZO	01	SECRETARIA XERAL
PROGRAMA	311A	DIRECCIÓN E SERVIZOS XERAIS DE PROMOCIÓN SOCIAL

PERSONAL FUNCIONARIO - BÁSICAS

LIÑA	DENOMINACIÓN	GR	N.POST	S O L D O	TRINIOS	PAGA EXTRA	OUTRAS BÁSIC.	TOTAL BASIC
2077	SUBDIRECTOR XERAL	A1	4	53.234,40	9.437,60	14.195,20		76.867,20
4313	LETRADO ASESOR	A1	1	13.308,60	2.359,40	3.276,10		18.944,10
2079	XEFATURA SERVIZO A	A1	7	93.160,20	16.515,80	22.932,70		132.608,70
2078	XEFE DEPARTAMENTO TERRITORIAL	A1	4	53.234,40	9.437,60	13.104,40		75.776,40
2080	XEFATURA SERVIZO B	A1	4	53.234,40	9.437,60	13.104,40		75.776,40
4311	ARQUITECTO SUP. FUNC. FAC.	A1	4	53.234,40	9.437,60	12.030,80		74.702,80
2117	DIRECTOR CENTRO	A1	2	26.617,20	4.718,80	5.700,48		37.036,48
2081	XEFATURA SECCION A	A1	28	372.640,80	66.063,20	79.806,72		518.510,72
4629	XEFATURA SECCION A - HABILITADO	A1	1	13.308,60	2.359,40	2.850,24		18.518,24
9846	XEFATURA SECCION A - INSPECT. SERV.	A1	6	79.851,60	14.156,40	17.101,44		111.109,44
2083	POSTO BASE SUBGRUPO A1	A1	27	359.332,20	63.703,80	67.248,90		490.284,90
2082	XEFATURA SECCION A	A2	5	57.538,80	9.617,40	14.357,15		81.513,35
4631	XEFATURA SECCION A - HABILITADO	A2	4	46.031,04	7.693,92	11.485,72		65.210,68
2084	XEFATURA SECCION B	A2	1	11.507,76	1.923,48	2.798,33		16.229,57
2085	ANALISTA PROGRAMADOR	A2	1	11.507,76	1.923,48	2.652,17		16.083,41
3014	ARQUITECTO TÉCNICO	A2	1	11.507,76	1.923,48	2.652,17		16.083,41
9012	XEFATURA SECCION C	A2	1	11.507,76	1.923,48	2.652,17		16.083,41
2086	XEFATURA SECCION C - ARQUITEC TEC	A2	3	34.523,28	5.770,44	7.956,51		48.250,23
9096	XEFATURA NEGOCIADO B	A2	10	115.077,60	19.234,80	24.220,70		158.533,10
2087	POSTO BASE SUBGRUPO A2	A2	3	34.523,28	5.770,44	6.997,05		47.290,77
4312	PROGRAMADOR	C1	1	8.640,24	1.455,47	2.333,57		12.429,28
2090	XEFATURA NEGOCIADO A - HABILITADO	C1	1	8.640,24	1.455,47	2.333,57		12.429,28
2091	OPERADOR DE ORDENADOR	C1	7	60.481,68	10.188,29	15.706,25		86.376,22
2093	XEFATURA NEGOCIADO B	C1	16	138.243,84	23.287,52	35.900,00		197.431,36
S U M A E S E G U E			142	1.720.887,84	299.794,87	383.396,74		2.404.079,45

PERSONAL FUNCIONARIO - COMPLEMENTARIAS

LIÑA	DENOMINACIÓN	NIVEL	DESTINO	ESPECÍFICO	OUTROS COMP.	TOTAL COMP.	TOTAL RETR.
2077	SUBDIRECTOR XERAL	30	46.500,00	84.118,16		130.618,16	207.485,36
4313	LETRADO ASESOR	28A	9.988,80	15.981,84		25.970,64	44.914,74
2079	XEFATURA SERVIZO A	28A	69.921,60	111.872,88		181.794,48	314.403,18
2078	XEFE DEPARTAMENTO TERRITORIAL	28A	39.955,20	75.250,56		115.205,76	190.982,16
2080	XEFATURA SERVIZO B	28B	39.955,20	58.418,64		98.373,84	174.150,24
4311	ARQUITECTO SUP. FUNC. FAC.	26	33.513,60	52.711,68		86.225,28	160.928,08
2117	DIRECTOR CENTRO	25	14.867,28	23.551,64		38.418,92	75.455,40
2081	XEFATURA SECCION A	25	208.141,92	329.722,96		537.864,88	1.056.375,60
4629	XEFATURA SECCION A - HABILITADO	25	7.433,64	12.642,00		20.075,64	38.593,88
9846	XEFATURA SECCION A - INSPECT. SERV.	25	44.601,84	70.654,92		115.256,76	226.366,20
2083	POSTO BASE SUBGRUPO A1	20	142.462,80	191.630,88		334.093,68	824.378,58
2082	XEFATURA SECCION A	25	37.168,20	58.879,10		96.047,30	177.560,65
4631	XEFATURA SECCION A - HABILITADO	25	29.734,56	50.568,00		80.302,56	145.513,24
2084	XEFATURA SECCION B	24	6.995,04	10.653,86		17.648,90	33.878,47
2085	ANALISTA PROGRAMADOR	22	6.118,08	8.690,92	2.804,20	17.613,20	33.696,61
3014	ARQUITECTO TÉCNICO	22	6.118,08	8.690,92		14.809,00	30.892,41
9012	XEFATURA SECCION C	22	6.118,08	8.690,92		14.809,00	30.892,41
2086	XEFATURA SECCION C - ARQUITEC TEC	22	18.354,24	26.072,76		44.427,00	92.677,23
9096	XEFATURA NEGOCIADO B	18	47.374,80	64.475,60		111.850,40	270.383,50
2087	POSTO BASE SUBGRUPO A2	16	12.597,48	18.768,54		31.366,02	78.656,79
4312	PROGRAMADOR	20	5.276,40	7.097,44	2.467,92	14.841,76	27.271,04
2090	XEFATURA NEGOCIADO A - HABILITADO	20	5.276,40	7.874,72		13.151,12	25.580,40
2091	OPERADOR DE ORDENADOR	18	33.162,36	45.132,92	11.777,64	90.072,92	176.449,14
2093	XEFATURA NEGOCIADO B	18	75.799,68	103.160,96		178.960,64	376.392,00
S U M A E S E G U E			947.435,28	1.445.312,82	17.049,76	2.409.797,86	4.813.877,31

ORZAMENTOS DA COMUNIDADE AUTÓNOMA GALEGA. ANO 2011

SECCIÓN	12	CONSELLERÍA DE TRABALLO E BENESTAR
SERVIZO	01	SECRETARÍA XERAL
PROGRAMA	311A	DIRECCIÓN E SERVIZOS XERAIS DE PROMOCIÓN SOCIAL

PERSONAL FUNCIONARIO - BÁSICAS

LIÑA	DENOMINACIÓN	GR	N.POST	S O L D O	TRIENIOS	PAGA EXTRA	OUTRAS BÁSIC.	TOTAL BASIC
	S U M A S A N T E R I O R E S		142	1.720.887,84	299.794,87	383.396,74		2.404.079,45
4630	XEFATURA NEGOCIADO B - HABILITADO	C1	2	17.280,48	2.910,94	4.487,50		24.678,92
9847	SECRETARIA/O SUBDIRECTOR XERAL	C1	4	34.560,96	5.821,88	8.616,12		48.998,96
2095	POSTO BASE SUBGRUPO C1	C1	9	77.762,16	13.099,23	18.577,71		109.439,10
9001	XEFATURA NEGOCIADO B	C2	2	14.382,00	1.980,46	4.281,26		20.643,72
2098	SECRETARIA/O SUBDIRECTOR XERAL	C2	3	21.573,00	2.970,69	6.152,73		30.696,42
2099	POSTO BASE SUBGRUPO C2	C2	80	575.280,00	79.218,40	149.695,20		804.193,60
4671	POSTO BASE AGRUP. PROF. - CONDUTOR	AP	1	6.581,64	745,16	1.693,79		9.020,59
2100	POSTO BASE AGRUPACIÓN PROFESIONAIS	AP	12	78.979,68	8.941,92	20.325,48		108.247,08
4736	OUTRAS (13473)						38.582,06	38.582,06
8188	I.P.C. GALEGO							
0122	** ART 22 LEI ORZAMENTOS 2011							
T O T A L			255	2.547.287,76	415.483,55	597.226,53	38.582,06	3.598.579,90

PERSONAL FUNCIONARIO - COMPLEMENTARIAS

LIÑA	DENOMINACIÓN	NIVEL	DESTINO	ESPECÍFICO	OUTROS COMP.	TOTAL COMP.	TOTAL RETR.
	S U M A S A N T E R I O R E S		947.435,28	1.445.312,82	17.049,76	2.409.797,86	4.813.877,31
4630	XEFATURA NEGOCIADO B - HABILITADO	18	9.474,96	14.627,48		24.102,44	48.781,36
9847	SECRETARIA/O SUBDIRECTOR XERAL	16	16.796,64	25.024,72		41.821,36	90.820,32
2095	POSTO BASE SUBGRUPO C1	14	32.941,08	53.779,32		86.720,40	196.159,50
9001	XEFATURA NEGOCIADO B	18	9.474,96	12.895,12		22.370,08	43.013,80
2098	SECRETARIA/O SUBDIRECTOR XERAL	16	12.597,48	18.768,54		31.366,02	62.062,44
2099	POSTO BASE SUBGRUPO C2	12	249.667,20	455.616,00		705.283,20	1.509.476,80
4671	POSTO BASE AGRUP. PROF. - CONDUTOR	10	2.690,88	6.268,68		8.959,56	17.980,15
2100	POSTO BASE AGRUPACIÓN PROFESIONAIS	10	32.290,56	66.716,64		99.007,20	207.254,28
4736	OUTRAS (13473)						38.582,06
8188	I.P.C. GALEGO				26.594,19	26.594,19	26.594,19
0122	** ART 22 LEI ORZAMENTOS 2011			123.664,93		123.664,93	123.664,93
T O T A L			1.313.369,04	1.975.344,39	43.643,95	3.332.357,38	6.930.937,28

ORZAMENTOS DA COMUNIDADE AUTÓNOMA GALEGA. ANO 2011

SECCIÓN	12	CONSELLERÍA DE TRABALLO E BENESTAR
SERVIZO	01	SECRETARÍA XERAL
PROGRAMA	311A	DIRECCIÓN E SERVIZOS XERAIS DE PROMOCIÓN SOCIAL

PERSOAL DE GABINETE

LIÑA	D E N O M I N A C I Ó N	GR	N.POST	S O L D O	TRIENIOS	PAGA EXTRA	TOTAL BASIC	TOTAL COMP.	TOTAL RETR.
3607	PERSOAL EVENTUAL DE GABINETE			395.654,80			395.654,80		395.654,80
T O T A L				395.654,80			395.654,80		395.654,80

ORZAMENTOS DA COMUNIDADE AUTÓNOMA GALEGA. ANO 2011

SECCIÓN	12	CONSELLERÍA DE TRABALLO E BENESTAR
SERVIZO	01	SECRETARÍA XERAL
PROGRAMA	311A	DIRECCIÓN E SERVIZOS XERAIS DE PROMOCIÓN SOCIAL

PERSONAL LABORAL

LIÑA	D E N O M I N A C I Ó N	GR	N.POST	S O L D O	TRIEÑOS	PAGA EXTRA	TOTAL BASIC.	TOTAL COMP.	TOTAL RETR.
9967	COORDENADOR MENORES	1	4	85.721,76	5.984,44	18.801,96	110.508,16	43.941,92	154.450,08
2104	TIT SUP PEDAGOGO	1	1	21.430,44	1.496,11	4.700,49	27.627,04	2.839,16	30.466,20
2816	TIT SUP PEDAGOGO	1	2	42.860,88	2.992,22	9.400,98	55.254,08	7.973,92	63.228,00
2817	TIT SUP PEDAGOGO	1	9	192.873,96	13.464,99	42.304,41	248.643,36	52.849,44	301.492,80
2105	TIT SUP PSICOLOGO	1	6	128.582,64	8.976,66	28.202,94	165.762,24	17.034,96	182.797,20
2820	TIT SUP PSICOLOGO	1	4	85.721,76	5.984,44	18.801,96	110.508,16	15.947,84	126.456,00
2821	TIT SUP PSICOLOGO	1	7	150.013,08	10.472,77	32.903,43	193.389,28	44.618,00	238.007,28
2823	TIT SUP PSICOLOGO	1	30	642.913,20	44.883,30	141.014,70	828.811,20	176.164,80	1.004.976,00
2894	TIT SUPERIOR	1	2	42.860,88	2.992,22	9.400,98	55.254,08	11.744,32	66.998,40
9003	TIT SUPERIOR	1	2	42.860,88	2.992,22	9.400,98	55.254,08	5.678,32	60.932,40
2106	ASISTENTE SOCIAL	2	4	71.569,92	5.984,44	15.725,16	93.279,52	10.891,52	104.171,04
2825	ASISTENTE SOCIAL	2	3	53.677,44	4.488,33	11.793,87	69.959,64	11.612,04	81.571,68
2826	ASISTENTE SOCIAL	2	24	429.419,52	35.906,64	94.350,96	559.677,12	138.141,12	697.818,24
2828	ASISTENTE SOCIAL	2	1	17.892,48	1.496,11	3.931,29	23.319,88	4.608,08	27.927,96
2131	ATS	2	4	71.569,92	5.984,44	15.725,16	93.279,52	15.482,72	108.762,24
2135	DIRECTOR GARDERIA INFANTIL	2	14	250.494,72	20.945,54	55.038,06	326.478,32	90.208,72	416.687,04
3615	DIRECTOR GARDERIA INFANTIL	2	10	178.924,80	14.961,10	39.312,90	233.198,80	70.637,60	303.836,40
4316	DIRECTOR GARDERIA INFANTIL	2	1	17.892,48	1.496,11	3.931,29	23.319,88	5.823,32	29.143,20
2107	EDUCADOR	2	6	107.354,88	8.976,66	23.587,74	139.919,28	37.546,32	177.465,60
2137	EDUCADOR	2	1	17.892,48	1.496,11	3.931,29	23.319,88	3.870,68	27.190,56
2829	EDUCADOR	2	5	89.462,40	7.480,55	19.656,45	116.599,40	28.779,40	145.378,80
9348	GRUPO II (A2 16)	2	1	17.892,48	1.496,11	3.931,29	23.319,88	2.722,88	26.042,76
9345	GRUPO II (A2 22I)	2	1	17.892,48	1.496,11	3.931,29	23.319,88	9.819,80	33.139,68
2138	MESTRE ESPECIALISTA EDC. INFANTIL	2	15	268.387,20	22.441,65	58.969,35	349.798,20	58.060,20	407.858,40
9004	TIT GRAO MEDIO	2	2	35.784,96	2.992,22	7.862,58	46.639,76	5.445,76	52.085,52
9009	TIT MEDIO ANIMADOR SOCIOCULTURAL	2	1	17.892,48	1.496,11	3.931,29	23.319,88	2.722,88	26.042,76
9346	GRUPO III (C1 14)	3	1	14.366,28	1.496,11	3.253,75	19.116,14	2.684,06	21.800,20
9343	GRUPO III (C1 18I)	3	3	43.098,84	4.488,33	9.761,25	57.348,42	17.542,14	74.890,56
2906	OFICIAL 1ª COCIÑA	3	24	344.790,72	35.906,64	78.090,00	458.787,36	86.956,32	545.743,68
4404	OFICIAL 1ª COCIÑA	3	2	28.732,56	2.992,22	6.507,50	38.232,28	8.250,04	46.482,32
4467	OFICIAL 1ª COCIÑA	3	2	28.732,56	2.992,22	6.507,50	38.232,28	6.371,80	44.604,08
9867	OFICIAL 1ª COCIÑA	3	1	14.366,28	1.496,11	3.253,75	19.116,14	2.684,06	21.800,20
2144	OFICIAL 1ª MANTEMENTO	3	1	14.366,28	1.496,11	3.253,75	19.116,14	3.623,18	22.739,32
2145	SUBGOBERNANTA	3	2	28.732,56	2.992,22	6.507,50	38.232,28	5.368,12	43.600,40
2146	ENCARGADO TRABALLOS	3*	1	15.032,28	1.496,11	3.454,59	19.982,98	4.163,84	24.146,82
9866	GOBERNANTA	3*	2	30.064,56	2.992,22	6.909,18	39.965,96	8.327,68	48.293,64
2149	TECNICO ESPECIALISTA XARDIN INFAC	3*	152	2.284.906,56	227.408,72	525.097,68	3.037.412,96	556.624,00	3.594.036,96
4317	TECNICO ESPECIALISTA XARDIN INFAC-1/2	3*	8	60.129,12	5.984,48	13.818,40	79.932,00	14.648,00	94.580,00
4318	TECNICO ESPECIALISTA XARDIN INFAC-22,	3*	4	37.580,72	3.740,28	8.636,48	49.957,48	9.155,00	59.112,48
4449	TECNICO ESPECIALISTA XARDIN INFAC-22,	3*	1	9.395,18	935,07	2.159,12	12.489,37	2.288,75	14.778,12
2150	XEFE COCIÑA	3*	1	15.032,28	1.496,11	3.454,59	19.982,98	4.163,84	24.146,82
2152	AUXILIAR ENFERMARIA	4	3	36.519,84	4.488,33	8.395,11	49.403,28	10.440,18	59.843,46
2154	AUXILIAR PUERICULTOR - 18 HORAS	4	1	6.086,64	748,06	1.399,19	8.233,89	1.322,67	9.556,56
2155	CONSERXE	4	1	12.173,28	1.496,11	2.798,37	16.467,76	3.480,06	19.947,82
9342	GRUPO IV (C2 12)	4	7	85.212,96	10.472,77	19.588,59	115.274,32	18.517,38	133.791,70
9864	OFICIAL 2ª COCIÑA	4	3	36.519,84	4.488,33	8.395,11	49.403,28	7.936,02	57.339,30
2110	OFICIAL 2ª MANTEMENTO	4	1	12.173,28	1.496,11	2.798,37	16.467,76	2.645,34	19.113,10
9863	AXUDANTE COCIÑA	5	31	338.248,44	46.379,41	77.446,37	462.074,22	80.803,36	542.877,58
4468	CAMAREIRA-LIMPADORA	5	31	338.248,44	46.379,41	77.446,37	462.074,22	96.360,40	558.434,62
9005	CAMAREIRA-LIMPADORA	5	4	43.644,96	5.984,44	9.993,08	59.622,48	10.426,24	70.048,72
9862	CAMAREIRA-LIMPADORA	5	87	949.277,88	130.161,57	217.349,49	1.296.788,94	226.770,72	1.523.559,66
9848	CAMAREIRA-LIMPADORA- 1/2 XORNADA	5	7	38.189,34	5.236,42	8.743,98	52.169,74	9.122,96	61.292,70
	S U M A E S E G U E		541	7.965.461,80	794.621,51	1.795.561,87	10.555.645,18	2.075.841,88	12.631.487,06

ORZAMENTOS DA COMUNIDADE AUTÓNOMA GALEGA. ANO 2011

SECCIÓN	12	CONSELLERÍA DE TRABALLO E BENESTAR
SERVIZO	01	SECRETARÍA XERAL
PROGRAMA	311A	DIRECCIÓN E SERVIZOS XERAIS DE PROMOCIÓN SOCIAL

PERSONAL LABORAL

LIÑA	DENOMINACIÓN	GR	N.POST	S O L D O	TRIENIOS	PAGA EXTRA	TOTAL BASIC.	TOTAL COMP.	TOTAL RETR.
	S U M A S A N T E R I O R E S		541	7.965.461,80	794.621,51	1.795.561,87	10.555.645,18	2.075.841,88	12.631.487,06
2158	EMPREGADO COCIÑA	5	2	21.822,48	2.992,22	4.996,54	29.811,24	5.213,12	35.024,36
2159	LIMPADORA	5	2	21.822,48	2.992,22	4.996,54	29.811,24	5.213,12	35.024,36
2340	LIMPADORA - 18 HORAS	5	1	5.455,62	748,06	1.249,14	7.452,82	1.303,28	8.756,10
2160	MOZO SERVIZO	5	2	21.822,48	2.992,22	4.996,54	29.811,24	5.213,12	35.024,36
2896	ORDENANZA	5	1	10.911,24	1.496,11	2.498,27	14.905,62	3.337,00	18.242,62
9007	ORDENANZA	5	3	32.733,72	4.488,33	7.494,81	44.716,86	7.819,68	52.536,54
9861	ORDENANZA	5	3	32.733,72	4.488,33	7.494,81	44.716,86	7.819,68	52.536,54
2112	PEON	5	1	10.911,24	1.496,11	2.498,27	14.905,62	2.606,56	17.512,18
2161	PEON	5	1	10.911,24	1.496,11	2.498,27	14.905,62	2.606,56	17.512,18
9860	PEON ESPECIALIZADO	5	2	21.822,48	2.992,22	4.996,54	29.811,24	5.213,12	35.024,36
2162	PEON XARDINEIRO	5	1	10.911,24	1.496,11	2.498,27	14.905,62	2.606,56	17.512,18
2174	RECEPCIONISTA	5	7	76.378,68	10.472,77	17.487,89	104.339,34	18.245,92	122.585,26
4463	TELEFONISTA	5	1	10.911,24	1.496,11	2.498,27	14.905,62	3.337,00	18.242,62
9008	TELEFONISTA	5	1	10.911,24	1.496,11	2.498,27	14.905,62	2.606,56	17.512,18
9859	VIXILANTE NOCTURNO	5	4	43.644,96	5.984,44	9.993,08	59.622,48	10.426,24	70.048,72
2163	XARDINEIRO	5	1	10.911,24	1.496,11	2.498,27	14.905,62	2.606,56	17.512,18
3616	PLUS DE NOCTURNIDADE							162.095,47	162.095,47
9801	PLUS ESP. DEDIC. (B 14) (37)							18.568,08	18.568,08
9104	PLUS PERI., PENO., TOXI. (32)							30.163,20	30.163,20
0047	ACUMULACIÓNS TAREFAS PERSONAL LABORAL			79.075,00			79.075,00		79.075,00
8189	I.P.C. GALEGO							51.054,06	51.054,06
0123	** ART 22 LEI ORZAMENTOS 2011			270.564,95			270.564,95		270.564,95
T O T A L			574	8.128.587,15	843.245,09	1.876.755,65	10.848.587,89	2.423.896,77	13.272.484,66

ORZAMENTOS DA COMUNIDADE AUTÓNOMA GALEGA. ANO 2011

SECCIÓN	12	CONSELLERÍA DE TRABALLO E BENESTAR
SERVIZO	01	SECRETARÍA XERAL
PROGRAMA	311A	DIRECCIÓN E SERVIZOS XERAIS DE PROMOCIÓN SOCIAL

LABORAL TEMPORAL

LIÑA	D E N O M I N A C I Ó N	GR	N.POST	S O L D O	TRIENIOS	PAGA EXTRA	TOTAL BASIC.	TOTAL COMP.	TOTAL RETR.
3609	LABORAL TEMPORAL			94.739,65			94.739,65		94.739,65
3620	LABORAL TEMPORAL			1.251.804,68			1.251.804,68		1.251.804,68
8190	I.P.C. GALEGO							5.095,32	5.095,32
9939	GRUPO I	1	9	192.873,96	13.464,99	42.304,41	248.643,36	25.552,44	274.195,80
9940	GRUPO II	2	4	71.569,92	5.984,44	15.725,16	93.279,52	10.891,52	104.171,04
9941	GRUPO III	3	2	28.732,56	2.992,22	6.507,50	38.232,28	5.368,12	43.600,40
9942	GRUPO IV	4	12	146.079,36	17.953,32	33.580,44	197.613,12	31.744,08	229.357,20
2408	GRUPO V	5	1	10.911,24	1.496,11	2.498,27	14.905,62	2.606,56	17.512,18
8191	I.P.C. GALEGO							2.530,81	2.530,81
4702	GRUPO IV	4	1	12.173,28	1.496,11	2.798,37	16.467,76	2.645,34	19.113,10
8192	I.P.C. GALEGO							72,32	72,32
T O T A L			29	1.808.884,65	43.387,19	103.414,15	1.955.685,99	86.506,51	2.042.192,50

ORZAMENTOS DA COMUNIDADE AUTÓNOMA GALEGA. ANO 2011

SECCIÓN	12	CONSELLERÍA DE TRABALLO E BENESTAR
SERVIZO	01	SECRETARIA XERAL
PROGRAMA	321A	DIRECCIÓN E SERVIZOS XERAIS DE EMPREGO

ALTOS CARGOS / DELEGADOS

LIÑA	D E N O M I N A C I Ó N	GR	N.POST	S O L D O	TRIENIOS	PAGA EXTRA	OUTRAS BÁSIC.	TOTAL BASIC
2626	CONSELLEIRO/A		1	62.804,64				62.804,64
2628	SECRETARIO XERAL		1	53.385,52			1.674,54	55.060,06
8193	I.P.C. GALEGO						446,00	446,00
T O T A L			2	116.190,16			2.120,54	118.310,70

ORZAMENTOS DA COMUNIDADE AUTÓNOMA GALEGA. ANO 2011

SECCIÓN	12	CONSELLERÍA DE TRABALLO E BENESTAR
SERVIZO	01	SECRETARÍA XERAL
PROGRAMA	321A	DIRECCIÓN E SERVIZOS XERAIS DE EMPREGO

PERSONAL FUNCIONARIO - BÁSICAS

LIÑA	DENOMINACIÓN	GR	N.POST	S O L D O	TRIENIOS	PAGA EXTRA	OUTRAS BÁSIC.	TOTAL BASIC
2631	SUBDIRECTOR XERAL	A1	3	39.925,80	7.078,20	10.646,40		57.650,40
2633	XEFATURA SERVIZO A	A1	5	66.543,00	11.797,00	16.380,50		94.720,50
2636	XEFATURA SERVIZO B	A1	4	53.234,40	9.437,60	13.104,40		75.776,40
9755	ARQUITECTO SUPERIOR - FUNC. FAC.	A1	1	13.308,60	2.359,40	3.007,70		18.675,70
4815	XEFATURA SECCION A	A1	1	13.308,60	2.359,40	2.850,24		18.518,24
6184	POSTO BASE SUBGRUPO A1	A1	36	479.109,60	84.938,40	89.665,20		653.713,20
6186	XEFATURA SERVIZO C - DIRECTOR	A2	2	23.015,52	3.846,96	6.057,78		32.920,26
6117	DIRECTOR CENTRO	A2	5	57.538,80	9.617,40	14.357,15		81.513,35
2643	XEFATURA SECCION A	A2	25	287.694,00	48.087,00	71.785,75		407.566,75
6182	XEFATURA SECCION A - DIRECTOR 1	A2	28	322.217,28	53.857,44	80.400,04		456.474,76
6188	XEFATURA SECCION A - DIRECTOR CEN	A2	2	23.015,52	3.846,96	5.742,86		32.605,34
4646	XEFATURA SECCION A - HABILITADO	A2	4	46.031,04	7.693,92	11.485,72		65.210,68
2800	XEFATURA SECCION A - INFORMÁTICA	A2	3	34.523,28	5.770,44	8.614,29		48.908,01
6118	XEFATURA SECCION A - XEFE ESTUDIOS	A2	6	69.046,56	11.540,88	17.228,58		97.816,02
6189	XEFATURA SECCION A - XEFE TEC FOR	A2	1	11.507,76	1.923,48	2.871,43		16.302,67
6190	XEFATURA SECCION B	A2	2	23.015,52	3.846,96	5.596,66		32.459,14
6084	XEFATURA SECCION B - INSTRUCTOR	A2	28	322.217,28	53.857,44	78.353,24		454.427,96
2802	XEFATURA SECCION B - TEC FOR OCUP	A2	2	23.015,52	3.846,96	5.596,66		32.459,14
8723	XEFATURA SECCION C-FUNC. FAC.	A2	1	11.507,76	1.923,48	2.652,17		16.083,41
6119	ADMINISTRADOR	A2	2	23.015,52	3.846,96	5.023,78		31.886,26
6199	XEFATURA NEGOCIADO A - COOR AREA	A2	16	184.124,16	30.775,68	40.190,24		255.090,08
6200	XEFATURA NEGOCIADO A - DIRECTOR 3	A2	5	57.538,80	9.617,40	12.559,45		79.715,65
2801	XEFATURA NEGOCIADO A - HABILITADO	A2	2	23.015,52	3.846,96	5.023,78		31.886,26
6202	POSTO BASE SUBGRUPO A2	A2	48	552.372,48	92.327,04	111.952,80		756.652,32
S U M A E S E G U E			232	2.759.842,32	468.043,36	621.146,82		3.849.032,50

PERSONAL FUNCIONARIO - COMPLEMENTARIAS

LIÑA	DENOMINACIÓN	NIVEL	DESTINO	ESPECÍFICO	OUTROS COMP.	TOTAL COMP.	TOTAL RETR.
2631	SUBDIRECTOR XERAL	30	34.875,00	63.088,62		97.963,62	155.614,02
2633	XEFATURA SERVIZO A	28A	49.944,00	79.909,20		129.853,20	224.573,70
2636	XEFATURA SERVIZO B	28B	39.955,20	58.418,64		98.373,84	174.150,24
9755	ARQUITECTO SUPERIOR - FUNC. FAC.	26	8.378,40	13.177,92		21.556,32	40.232,02
4815	XEFATURA SECCION A	25	7.433,64	11.775,82		19.209,46	37.727,70
6184	POSTO BASE SUBGRUPO A1	20	189.950,40	255.507,84		445.458,24	1.099.171,44
6186	XEFATURA SERVIZO C - DIRECTOR	26	16.756,80	26.355,84		43.112,64	76.032,90
6117	DIRECTOR CENTRO	25	37.168,20	58.879,10		96.047,30	177.560,65
2643	XEFATURA SECCION A	25	185.841,00	294.395,50		480.236,50	887.803,25
6182	XEFATURA SECCION A - DIRECTOR 1	25	208.141,92	329.722,96		537.864,88	994.339,64
6188	XEFATURA SECCION A - DIRECTOR CEN	25	14.867,28	23.551,64		38.418,92	71.024,26
4646	XEFATURA SECCION A - HABILITADO	25	29.734,56	50.568,00		80.302,56	145.513,24
2800	XEFATURA SECCION A - INFORMÁTICA	25	22.300,92	35.327,46	10.094,70	67.723,08	116.631,09
6118	XEFATURA SECCION A - XEFE ESTUDIOS	25	44.601,84	70.654,92		115.256,76	213.072,78
6189	XEFATURA SECCION A - XEFE TEC FOR	25	7.433,64	11.775,82		19.209,46	35.512,13
6190	XEFATURA SECCION B	24	13.990,08	21.307,72		35.297,80	67.756,94
6084	XEFATURA SECCION B - INSTRUCTOR	24	195.861,12	298.308,08		494.169,20	948.597,16
2802	XEFATURA SECCION B - TEC FOR OCUP	24	13.990,08	21.307,72		35.297,80	67.756,94
8723	XEFATURA SECCION C-FUNC. FAC.	22	6.118,08	8.690,92		14.809,00	30.892,41
6119	ADMINISTRADOR	20	10.552,80	14.194,88		24.747,68	56.633,94
6199	XEFATURA NEGOCIADO A - COOR AREA	20	84.422,40	113.559,04		197.981,44	453.071,52
6200	XEFATURA NEGOCIADO A - DIRECTOR 3	20	26.382,00	35.487,20		61.869,20	141.584,85
2801	XEFATURA NEGOCIADO A - HABILITADO	20	10.552,80	15.749,44		26.302,24	58.188,50
6202	POSTO BASE SUBGRUPO A2	16	201.559,68	300.296,64		501.856,32	1.258.508,64
S U M A E S E G U E			1.460.811,84	2.212.010,92	10.094,70	3.682.917,46	7.531.949,96

ORZAMENTOS DA COMUNIDADE AUTÓNOMA GALEGA. ANO 2011

SECCIÓN	12	CONSELLERÍA DE TRABALLO E BENESTAR
SERVIZO	01	SECRETARÍA XERAL
PROGRAMA	321A	DIRECCIÓN E SERVIZOS XERAIS DE EMPREGO

PERSONAL FUNCIONARIO - BÁSICAS

LIÑA	DENOMINACIÓN	GR	N.POST	S O L D O	TRINIOS	PAGA EXTRA	OUTRAS BÁSIC.	TOTAL BASIC
	S U M A S A N T E R I O R E S		232	2.759.842,32	468.043,36	621.146,82		3.849.032,50
6203	XEFATURA SECCION A - DIRECTOR 1	C1	5	43.201,20	7.277,35	13.465,55		63.944,10
2657	SECRETARIA/O CONSELLERIO/A	C1	1	8.640,24	1.455,47	2.333,57		12.429,28
6206	XEFATURA NEGOCIADO A - COOR AREA	C1	16	138.243,84	23.287,52	37.337,12		198.868,48
6207	XEFATURA NEGOCIADO A - DIRECTOR 3	C1	3	25.920,72	4.366,41	7.000,71		37.287,84
6208	XEFATURA NEGOCIADO A - ENCARGAD	C1	1	8.640,24	1.455,47	2.333,57		12.429,28
6120	ENCARGADO CENTRO	C1	1	8.640,24	1.455,47	2.243,75		12.339,46
6209	OPERADOR DE ORDENADOR	C1	2	17.280,48	2.910,94	4.487,50		24.678,92
2660	SECRETARIA/O SECRETARIO XERAL	C1	1	8.640,24	1.455,47	2.243,75		12.339,46
2654	XEFATURA NEGOCIADO B	C1	15	129.603,60	21.832,05	33.656,25		185.091,90
6210	XEFATURA NEGOCIADO B - COOR AREA	C1	4	34.560,96	5.821,88	8.975,00		49.357,84
4647	XEFATURA NEGOCIADO B - HABILITADO	C1	2	17.280,48	2.910,94	4.487,50		24.678,92
2662	SECRETARIA/O SUBDIRECTOR XERAL	C1	1	8.640,24	1.455,47	2.154,03		12.249,74
6213	POSTO BASE SUBGRUPO C1	C1	31	267.847,44	45.119,57	63.989,89		376.956,90
2667	XEFATURA NEGOCIADO A	C2	1	7.191,00	990,23	2.230,45		10.411,68
6214	XEFATURA NEGOCIADO A - COOR AREA	C2	2	14.382,00	1.980,46	4.460,90		20.823,36
6215	XEFATURA NEGOCIADO A - DIRECTOR 3	C2	8	57.528,00	7.921,84	17.843,60		83.293,44
6218	XEFATURA NEGOCIADO B	C2	14	100.674,00	13.863,22	29.968,82		144.506,04
6216	XEFATURA NEGOCIADO B - COOR AREA	C2	4	28.764,00	3.960,92	8.562,52		41.287,44
2668	SECRETARIA/O SUBDIRECTOR XERAL	C2	2	14.382,00	1.980,46	4.101,82		20.464,28
2671	POSTO BASE SUBGRUPO C2	C2	177	1.272.807,00	175.270,71	331.200,63		1.779.278,34
4667	POSTO BASE AGRUP. PROF. - CONDUTOR	AP	6	39.489,84	4.470,96	10.162,74		54.123,54
2672	POSTO BASE AGRUPACIÓNS PROFESIONAIS	AP	18	118.469,52	13.412,88	30.488,22		162.370,62
2553	ORIENTACIÓN (114)			1.972.829,79				1.972.829,79
	S U M A E S E G U E		547	7.103.499,39	812.699,05	1.244.874,71		9.161.073,15

PERSONAL FUNCIONARIO - COMPLEMENTARIAS

LIÑA	DENOMINACIÓN	NIVEL	DESTINO	ESPECÍFICO	OUTROS COMP.	TOTAL COMP.	TOTAL RETR.
	S U M A S A N T E R I O R E S		1.460.811,84	2.212.010,92	10.094,70	3.682.917,46	7.531.949,96
6203	XEFATURA SECCION A - DIRECTOR 1	25	37.168,20	58.879,10		96.047,30	159.991,40
2657	SECRETARIA/O CONSELLERIO/A	20	5.276,40	7.097,44		12.373,84	24.803,12
6206	XEFATURA NEGOCIADO A - COOR AREA	20	84.422,40	113.559,04		197.981,44	396.849,92
6207	XEFATURA NEGOCIADO A - DIRECTOR 3	20	15.829,20	21.292,32		37.121,52	74.409,36
6208	XEFATURA NEGOCIADO A - ENCARGAD	20	5.276,40	7.097,44		12.373,84	24.803,12
6120	ENCARGADO CENTRO	18	4.737,48	6.447,56		11.185,04	23.524,50
6209	OPERADOR DE ORDENADOR	18	9.474,96	12.895,12	3.365,04	25.735,12	50.414,04
2660	SECRETARIA/O SECRETARIO XERAL	18	4.737,48	6.447,56		11.185,04	23.524,50
2654	XEFATURA NEGOCIADO B	18	71.062,20	96.713,40		167.775,60	352.867,50
6210	XEFATURA NEGOCIADO B - COOR AREA	18	18.949,92	25.790,24		44.740,16	94.098,00
4647	XEFATURA NEGOCIADO B - HABILITADO	18	9.474,96	14.627,48		24.102,44	48.781,36
2662	SECRETARIA/O SUBDIRECTOR XERAL	16	4.199,16	6.256,18		10.455,34	22.705,08
6213	POSTO BASE SUBGRUPO C1	14	113.463,72	185.239,88		298.703,60	675.660,50
2667	XEFATURA NEGOCIADO A	20	5.276,40	7.097,44		12.373,84	22.785,52
6214	XEFATURA NEGOCIADO A - COOR AREA	20	10.552,80	14.194,88		24.747,68	45.571,04
6215	XEFATURA NEGOCIADO A - DIRECTOR 3	20	42.211,20	56.779,52		98.990,72	182.284,16
6218	XEFATURA NEGOCIADO B	18	66.324,72	90.265,84		156.590,56	301.096,60
6216	XEFATURA NEGOCIADO B - COOR AREA	18	18.949,92	25.790,24		44.740,16	86.027,60
2668	SECRETARIA/O SUBDIRECTOR XERAL	16	8.398,32	12.512,36		20.910,68	41.374,96
2671	POSTO BASE SUBGRUPO C2	12	552.388,68	1.008.050,40		1.560.439,08	3.339.717,42
4667	POSTO BASE AGRUP. PROF. - CONDUTOR	10	16.145,28	37.612,08		53.757,36	107.880,90
2672	POSTO BASE AGRUPACIÓNS PROFESIONAIS	10	48.435,84	100.074,96		148.510,80	310.881,42
2553	ORIENTACIÓN (114)						1.972.829,79
	S U M A E S E G U E		2.613.567,48	4.126.731,40	13.459,74	6.753.758,62	15.914.831,77

ORZAMENTOS DA COMUNIDADE AUTÓNOMA GALEGA. ANO 2011

SECCIÓN	12	CONSELLERÍA DE TRABALLO E BENESTAR
SERVIZO	01	SECRETARÍA XERAL
PROGRAMA	321A	DIRECCIÓN E SERVIZOS XERAIS DE EMPREGO

LABORAL TEMPORAL

LIÑA	DE N O M I N A C I Ó N	GR	N. POST	S O L D O	TRIEÑOS	PAGA EXTRA	TOTAL BASIC.	TOTAL COMP.	TOTAL RETR.
3950	LABORAL TEMPORAL			212.193,84			212.193,84		212.193,84
1006	TRANSFERENCIA I.S.M -R.D. 553/2006			98.318,16			98.318,16		98.318,16
8196	I.P.C. GALEGO							1.174,98	1.174,98
4712	TIT SUPERIOR	1	8	171.443,52	11.968,88	37.603,92	221.016,32	22.713,28	243.729,60
4713	TIT MEDIO	2	5	89.462,40	7.480,55	19.656,45	116.599,40	13.614,40	130.213,80
4180	GRUPO IV	4	8	97.386,24		20.392,16	117.778,40	21.162,72	138.941,12
8197	I.P.C. GALEGO							1.940,75	1.940,75
T O T A L			21	668.804,16	19.449,43	77.652,53	765.906,12	60.606,13	826.512,25



02 S.X. DE FAMILIA E BENESTAR

ORZAMENTOS DA COMUNIDADE AUTÓNOMA GALEGA. ANO 2011

SECCIÓN	12	CONSELLERÍA DE TRABALLO E BENESTAR
SERVIZO	02	S.X. DE FAMILIA E BENESTAR
PROGRAMA	311A	DIRECCIÓN E SERVIZOS XERAIS DE PROMOCIÓN SOCIAL

PERSONAL FUNCIONARIO - BÁSICAS

LIÑA	D E N O M I N A C I Ó N	GR	N.POST	S O L D O	TRIENIOS	PAGA EXTRA	OUTRAS BÁSIC.	TOTAL BASIC
2120	ENCARGADO CENTRO	C1	1	8.640,24	1.455,47	2.243,75		12.339,46
9014	SECRETARIA/O SECRETARIO XERAL	C1	1	8.640,24	1.455,47	2.243,75		12.339,46
2122	POSTO BASE SUBGRUPO C1	C1	1	8.640,24	1.455,47	2.064,19		12.159,90
9868	POSTO BASE SUBGRUPO C2	C2	1	7.191,00	990,23	1.871,19		10.052,42
2124	POSTO BASE AGRUPACIÓNS PROFESIONAIS	AP	1	6.581,64	745,16	1.693,79		9.020,59
8199	I.P.C. GALEGO							
0126	** ART 22 LEI ORZAMENTOS 2011							
T O T A L			5	39.693,36	6.101,80	10.116,67		55.911,83

PERSONAL FUNCIONARIO - COMPLEMENTARIAS


LIÑA	D E N O M I N A C I Ó N	NIVEL	DESTINO	ESPECÍFICO	OUTROS COMP.	TOTAL COMP.	TOTAL RETR.
2120	ENCARGADO CENTRO	18	4.737,48	6.447,56		11.185,04	23.524,50
9014	SECRETARIA/O SECRETARIO XERAL	18	4.737,48	6.447,56		11.185,04	23.524,50
2122	POSTO BASE SUBGRUPO C1	14	3.660,12	5.975,48		9.635,60	21.795,50
9868	POSTO BASE SUBGRUPO C2	12	3.120,84	5.695,20		8.816,04	18.868,46
2124	POSTO BASE AGRUPACIÓNS PROFESIONAIS	10	2.690,88	5.559,72		8.250,60	17.271,19
8199	I.P.C. GALEGO				397,26	397,26	397,26
0126	** ART 22 LEI ORZAMENTOS 2011			1.847,30		1.847,30	1.847,30
T O T A L				18.946,80	28.278,22	397,26	47.622,28
							103.534,11

ORZAMENTOS DA COMUNIDADE AUTÓNOMA GALEGA. ANO 2011

SECCIÓN	12	CONSELLERÍA DE TRABALLO E BENESTAR
SERVIZO	02	S.X. DE FAMILIA E BENESTAR
PROGRAMA	311A	DIRECCIÓN E SERVIZOS XERAIS DE PROMOCIÓN SOCIAL

PERSOAL LABORAL

LIÑA	D E N O M I N A C I Ó N	GR	N.POST	S O L D O	TRIEÑOS	PAGA EXTRA	TOTAL BASIC.	TOTAL COMP.	TOTAL RETR.
2126	DIRECTOR CENTRO MENORES	1	4	85.721,76	5.984,44	18.801,96	110.508,16	43.703,36	154.211,52
3613	DIRECTOR CENTRO MENORES	1	4	85.721,76	5.984,44	18.801,96	110.508,16	42.403,04	152.911,20
2128	TIT SUP MEDICO	1	1	21.430,44	1.496,11	4.700,49	27.627,04	5.872,16	33.499,20
2130	XEFE INTERNADO	1	1	21.430,44	1.496,11	4.700,49	27.627,04	9.567,08	37.194,12
2285	EDUCADOR	2	1	17.892,48	1.496,11	3.931,29	23.319,88	5.755,88	29.075,76
2830	EDUCADOR	2	11	196.817,28	16.457,21	43.244,19	256.518,68	63.314,68	319.833,36
2831	EDUCADOR	2	81	1.449.290,88	121.184,91	318.434,49	1.888.910,28	506.875,32	2.395.785,60
2139	SUBDIRECTOR	2	3	53.677,44	4.488,33	11.793,87	69.959,64	21.191,28	91.150,92
2140	ADXUNTO TALLER	3	1	14.366,28	1.496,11	3.253,75	19.116,14	5.508,38	24.624,52
2141	COIDADOR	3	2	28.732,56	2.992,22	6.507,50	38.232,28	5.368,12	43.600,40
2832	OFICIAL 1ª COCIÑA	3	12	172.395,36	17.953,32	39.045,00	229.393,68	72.122,64	301.516,32
4367	OFICIAL 1ª COCIÑA	3	3	43.098,84	4.488,33	9.761,25	57.348,42	12.375,06	69.723,48
9870	OFICIAL 1ª MANTEMENTO	3	1	14.366,28	1.496,11	3.253,75	19.116,14	5.508,38	24.624,52
2147	GOBERNANTA	3*	1	15.032,28	1.496,11	3.454,59	19.982,98	5.547,20	25.530,18
2151	AUXILIAR COIDADOR	4	3	36.519,84	4.488,33	8.395,11	49.403,28	7.936,02	57.339,30
9347	GRUPO IV (C2 12)	4	2	24.346,56	2.992,22	5.596,74	32.935,52	5.290,68	38.226,20
2833	OFICIAL 2ª COCIÑA	4	4	48.693,12	5.984,44	11.193,48	65.871,04	20.129,52	86.000,56
2834	OFICIAL 2ª COCIÑA	4	2	24.346,56	2.992,22	5.596,74	32.935,52	7.963,80	40.899,32
4368	OFICIAL 2ª COCIÑA	4	1	12.173,28	1.496,11	2.798,37	16.467,76	3.147,18	19.614,94
2157	OFICIAL 2ª MANTEMENTO	4	1	12.173,28	1.496,11	2.798,37	16.467,76	2.645,34	19.113,10
2835	OFICIAL 2ª MANTEMENTO	4	1	12.173,28	1.496,11	2.798,37	16.467,76	3.480,06	19.947,82
4369	OFICIAL 2ª MANTEMENTO	4	1	12.173,28	1.496,11	2.798,37	16.467,76	4.530,54	20.998,30
4370	OFICIAL 2ª MANTEMENTO	4	1	12.173,28	1.496,11	2.798,37	16.467,76	5.365,26	21.833,02
2164	AXUDANTE COCIÑA	5	1	10.911,24	1.496,11	2.498,27	14.905,62	2.606,56	17.512,18
2836	AXUDANTE COCIÑA	5	3	32.733,72	4.488,33	7.494,81	44.716,86	13.475,28	58.192,14
4371	AXUDANTE COCIÑA	5	2	21.822,48	2.992,22	4.996,54	29.811,24	6.216,80	36.028,04
4372	AXUDANTE COCIÑA	5	4	43.644,96	5.984,44	9.993,08	59.622,48	19.974,40	79.596,88
2166	CAMAREIRA-LIMPADORA	5	11	120.023,64	16.457,21	27.480,97	163.961,82	34.192,40	198.154,22
2838	CAMAREIRA-LIMPADORA	5	18	196.402,32	26.929,98	44.968,86	268.301,16	80.851,68	349.152,84
4373	CAMAREIRA-LIMPADORA	5	9	98.201,16	13.464,99	22.484,43	134.150,58	44.942,40	179.092,98
2168	CELADOR	5	2	21.822,48	2.992,22	4.996,54	29.811,24	5.213,12	35.024,36
2169	ENCARGADO XARDIN	5	1	10.911,24	1.496,11	2.498,27	14.905,62	4.491,76	19.397,38
2170	ORDENANZA	5	1	10.911,24	1.496,11	2.498,27	14.905,62	3.108,40	18.014,02
2839	ORDENANZA	5	2	21.822,48	2.992,22	4.996,54	29.811,24	10.444,40	40.255,64
2840	ORDENANZA	5	1	10.911,24	1.496,11	2.498,27	14.905,62	4.491,76	19.397,38
9869	PEON	5	1	10.911,24	1.496,11	2.498,27	14.905,62	2.606,56	17.512,18
2171	PEON ESPECIALIZADO	5	1	10.911,24	1.496,11	2.498,27	14.905,62	2.606,56	17.512,18
2841	PEON ESPECIALIZADO	5	2	21.822,48	2.992,22	4.996,54	29.811,24	6.674,00	36.485,24
2842	PEON ESPECIALIZADO	5	1	10.911,24	1.496,11	2.498,27	14.905,62	5.222,20	20.127,82
4374	PEON ESPECIALIZADO	5	2	21.822,48	2.992,22	4.996,54	29.811,24	9.987,20	39.798,44
4375	PEON ESPECIALIZADO	5	1	10.911,24	1.496,11	2.498,27	14.905,62	4.491,76	19.397,38
2172	PORTEIRO	5	2	21.822,48	2.992,22	4.996,54	29.811,24	5.213,12	35.024,36
2173	PRANCHADORA-LAVANDEIRA	5	2	21.822,48	2.992,22	4.996,54	29.811,24	5.213,12	35.024,36
2175	SERENO	5	1	10.911,24	1.496,11	2.498,27	14.905,62	2.606,56	17.512,18
2843	VIXILANTE NOCTURNO	5	8	87.289,92	11.968,88	19.986,16	119.244,96	35.934,08	155.179,04
3617	PLUS PERI.,PENOS.,TOXI. (82)							77.293,20	77.293,20
8200	I.P.C. GALEGO							20.993,58	20.993,58
	T O T A L		218	3.244.000,80	326.151,98	724.327,02	4.294.479,80	1.274.451,88	5.568.931,68



03 D.X. DE RELACIONES LABORAIS

ORZAMENTOS DA COMUNIDADE AUTÓNOMA GALEGA. ANO 2011

SECCIÓN	12	CONSELLERÍA DE TRABALLO E BENESTAR
SERVIZO	03	D.X. DE RELACIÓNS LABORAIS
PROGRAMA	324A	MELLORA DA ORGANIZ. E ADM. DAS RELACIÓNS LABORAIS E DA ECONOMÍA SOCIAL

ALTOS CARGOS / DELEGADOS

LIÑA	D E N O M I N A C I Ó N	GR	N.POST	S O L D O	TRINIOS	PAGA EXTRA	OUTRAS BÁSIC.	TOTAL BASIC
5975	DIRECTOR XERAL		1	53.385,52			1.674,54	55.060,06
8203	I.P.C. GALEGO						208,35	208,35
T O T A L			1	53.385,52			1.882,89	55.268,41

ORZAMENTOS DA COMUNIDADE AUTÓNOMA GALEGA. ANO 2011

SECCIÓN	12	CONSELLERÍA DE TRABALLO E BENESTAR
SERVIZO	03	D.X. DE RELACIÓNS LABORAIS
PROGRAMA	324A	MELLORA DA ORGANIZ. E ADM. DAS RELACIÓNS LABORAIS E DA ECONOMÍA SOCIAL

PERSONAL FUNCIONARIO - BÁSICAS

LIÑA	DENOMINACIÓN	GR	N.POST	S O L D O	TRIENIOS	PAGA EXTRA	OUTRAS BÁSIC.	TOTAL BASIC
5977	SUBDIRECTOR XERAL	A1	2	26.617,20	4.718,80	7.097,60		38.433,60
5978	XEFATURA SERVIZO A	A1	3	39.925,80	7.078,20	9.828,30		56.832,30
5871	XEFATURA SERVIZO B	A1	4	53.234,40	9.437,60	13.104,40		75.776,40
2592	XEFATURA SECCION A	A1	2	26.617,20	4.718,80	5.700,48		37.036,48
5876	LETRADO	A1	13	173.011,80	30.672,20	34.202,74		237.886,74
5982	POSTO BASE SUBGRUPO A1	A1	8	106.468,80	18.875,20	19.925,60		145.269,60
5979	XEFATURA SECCION A	A2	29	333.725,04	55.780,92	83.271,47		472.777,43
5884	OPERADOR DE ORDENADOR	C1	1	8.640,24	1.455,47	2.243,75		12.339,46
5983	SECRETARIA/O DIRECTOR XERAL	C1	1	8.640,24	1.455,47	2.243,75		12.339,46
5984	XEFATURA NEGOCIADO B	C1	15	129.603,60	21.832,05	33.656,25		185.091,90
5985	SECRETARIA/O SUBDIRECTOR XERAL	C1	2	17.280,48	2.910,94	4.308,06		24.499,48
5986	POSTO BASE SUBGRUPO C1	C1	5	43.201,20	7.277,35	10.320,95		60.799,50
5988	POSTO BASE SUBGRUPO C2	C2	30	215.730,00	29.706,90	56.135,70		301.572,60
4668	POSTO BASE AGRUP. PROF. - CONDUTOR	AP	2	13.163,28	1.490,32	3.387,58		18.041,18
5989	POSTO BASE AGRUPACIÓNS PROFESIONAIS	AP	4	26.326,56	2.980,64	6.775,16		36.082,36
8204	I.P.C. GALEGO							
0127	** ART 22 LEI ORZAMENTOS 2011							
T O T A L			121	1.222.185,84	200.390,86	292.201,79		1.714.778,49

PERSONAL FUNCIONARIO - COMPLEMENTARIAS

LIÑA	DENOMINACIÓN	NIVEL	DESTINO	ESPECÍFICO	OUTROS COMP.	TOTAL COMP.	TOTAL RETR.	
5977	SUBDIRECTOR XERAL	30	23.250,00	42.059,08		65.309,08	103.742,68	
5978	XEFATURA SERVIZO A	28A	29.966,40	47.945,52		77.911,92	134.744,22	
5871	XEFATURA SERVIZO B	28B	39.955,20	58.418,64		98.373,84	174.150,24	
2592	XEFATURA SECCION A	25	14.867,28	23.551,64		38.418,92	75.455,40	
5876	LETRADO	22	79.535,04	112.981,96		192.517,00	430.403,74	
5982	POSTO BASE SUBGRUPO A1	20	42.211,20	56.779,52		98.990,72	244.260,32	
5979	XEFATURA SECCION A	25	215.575,56	341.498,78		557.074,34	1.029.851,77	
5884	OPERADOR DE ORDENADOR	18	4.737,48	6.447,56	1.682,52	12.867,56	25.207,02	
5983	SECRETARIA/O DIRECTOR XERAL	18	4.737,48	6.447,56		11.185,04	23.524,50	
5984	XEFATURA NEGOCIADO B	18	71.062,20	96.713,40		167.775,60	352.867,50	
5985	SECRETARIA/O SUBDIRECTOR XERAL	16	8.398,32	12.512,36		20.910,68	45.410,16	
5986	POSTO BASE SUBGRUPO C1	14	18.300,60	29.877,40		48.178,00	108.977,50	
5988	POSTO BASE SUBGRUPO C2	12	93.625,20	170.856,00		264.481,20	566.053,80	
4668	POSTO BASE AGRUP. PROF. - CONDUTOR	10	5.381,76	12.537,36		17.919,12	35.960,30	
5989	POSTO BASE AGRUPACIÓNS PROFESIONAIS	10	10.763,52	22.238,88		33.002,40	69.084,76	
8204	I.P.C. GALEGO				12.940,31	12.940,31	12.940,31	
0127	** ART 22 LEI ORZAMENTOS 2011			60.173,02		60.173,02	60.173,02	
T O T A L				662.367,24	980.692,64	14.622,83	1.657.682,71	3.372.461,20



04 D.X DE PROMOCIÓN DO EMPREGO

ORZAMENTOS DA COMUNIDADE AUTÓNOMA GALEGA. ANO 2011


SECCIÓN	12	CONSELLERÍA DE TRABALLO E BENESTAR
SERVIZO	04	D.X DE PROMOCIÓN DO EMPREGO
PROGRAMA	322A	FOMENTO DA EMPREGABILIDADE

PERSONAL FUNCIONARIO - BÁSICAS

LIÑA	DENOMINACIÓN	GR	N.POST	S O L D O	TRIENIOS	PAGA EXTRA	OUTRAS BÁSIC.	TOTAL BASIC
6287	SUBDIRECTOR XERAL	A1	2	26.617,20	4.718,80	7.097,60		38.433,60
6288	XEFATURA SERVIZO A	A1	6	79.851,60	14.156,40	19.656,60		113.664,60
6080	XEFATURA SERVIZO B	A1	4	53.234,40	9.437,60	13.104,40		75.776,40
6290	POSTO BASE SUBGRUPO A1	A1	7	93.160,20	16.515,80	17.434,90		127.110,90
6289	XEFATURA SECCION A	A2	25	287.694,00	48.087,00	71.785,75		407.566,75
9815	XEFATURA SECCION B - TEC FOR OCUP	A2	1	11.507,76	1.923,48	2.798,33		16.229,57
6292	POSTO BASE SUBGRUPO A2	A2	8	92.062,08	15.387,84	18.658,80		126.108,72
9042	XEFATURA SECCION A	C1	1	8.640,24	1.455,47	2.693,11		12.788,82
9819	XEFATURA SECCION B	C1	1	8.640,24	1.455,47	2.620,01		12.715,72
6293	SECRETARIA/O DIRECTOR XERAL	C1	1	8.640,24	1.455,47	2.243,75		12.339,46
6294	XEFATURA NEGOCIADO B	C1	14	120.963,36	20.376,58	31.412,50		172.752,44
9817	XEFATURA NEGOCIADO B	C2	2	14.382,00	1.980,46	4.281,26		20.643,72
6295	SECRETARIA/O SUBDIRECTOR XERAL	C2	2	14.382,00	1.980,46	4.101,82		20.464,28
6220	XEFATURA DE GRUPO	C2	3	21.573,00	2.970,69	5.883,21		30.426,90
6296	POSTO BASE SUBGRUPO C2	C2	9	64.719,00	8.912,07	16.840,71		90.471,78
6297	POSTO BASE AGRUPACIÓNS PROFESIONAIS	AP	1	6.581,64	745,16	1.693,79		9.020,59
8207	I.P.C. GALEGO							
0128	** ART 22 LEI ORZAMENTOS 2011							
T O T A L			87	912.648,96	151.558,75	222.306,54		1.286.514,25

PERSONAL FUNCIONARIO - COMPLEMENTARIAS

LIÑA	DENOMINACIÓN	NIVEL	DESTINO	ESPECÍFICO	OUTROS COMP.	TOTAL COMP.	TOTAL RETR.	
6287	SUBDIRECTOR XERAL	30	23.250,00	42.059,08		65.309,08	103.742,68	
6288	XEFATURA SERVIZO A	28A	59.932,80	95.891,04		155.823,84	269.488,44	
6080	XEFATURA SERVIZO B	28B	39.955,20	58.418,64		98.373,84	174.150,24	
6290	POSTO BASE SUBGRUPO A1	20	36.934,80	49.682,08		86.616,88	213.727,78	
6289	XEFATURA SECCION A	25	185.841,00	294.395,50		480.236,50	887.803,25	
9815	XEFATURA SECCION B - TEC FOR OCUP	24	6.995,04	10.653,86		17.648,90	33.878,47	
6292	POSTO BASE SUBGRUPO A2	16	33.593,28	50.049,44		83.642,72	209.751,44	
9042	XEFATURA SECCION A	25	7.433,64	11.775,82		19.209,46	31.998,28	
9819	XEFATURA SECCION B	24	6.995,04	10.653,86		17.648,90	30.364,62	
6293	SECRETARIA/O DIRECTOR XERAL	18	4.737,48	6.447,56		11.185,04	23.524,50	
6294	XEFATURA NEGOCIADO B	18	66.324,72	90.265,84		156.590,56	329.343,00	
9817	XEFATURA NEGOCIADO B	18	9.474,96	12.895,12		22.370,08	43.013,80	
6295	SECRETARIA/O SUBDIRECTOR XERAL	16	8.398,32	12.512,36		20.910,68	41.374,96	
6220	XEFATURA DE GRUPO	14	10.980,36	17.926,44		28.906,80	59.333,70	
6296	POSTO BASE SUBGRUPO C2	12	28.087,56	51.256,80		79.344,36	169.816,14	
6297	POSTO BASE AGRUPACIÓNS PROFESIONAIS	10	2.690,88	5.559,72		8.250,60	17.271,19	
8207	I.P.C. GALEGO				9.984,55	9.984,55	9.984,55	
0128	** ART 22 LEI ORZAMENTOS 2011			46.428,54		46.428,54	46.428,54	
T O T A L				531.625,08	774.014,62	9.984,55	1.315.624,25	2.602.138,50



05 D. X DE FORMACIÓN E COLOCACIÓN

ORZAMENTOS DA COMUNIDADE AUTÓNOMA GALEGA. ANO 2011

SECCIÓN	12	CONSELLERÍA DE TRABALLO E BENESTAR
SERVIZO	05	D. X DE FORMACIÓN E COLOCACIÓN
PROGRAMA	323A	FORMACIÓN PROFESIONAL DESEMPREGADOS

PERSONAL FUNCIONARIO - BÁSICAS

LIÑA	DENOMINACIÓN	GR	N.POST	S O L D O	TRIENIOS	PAGA EXTRA	OUTRAS BÁSIC.	TOTAL BASIC
6254	SUBDIRECTOR XERAL	A1	3	39.925,80	7.078,20	10.646,40		57.650,40
4212	DIRECTOR CENTRO	A1	1	13.308,60	2.359,40	3.276,10		18.944,10
6255	XEFATURA SERVIZO A	A1	6	79.851,60	14.156,40	19.656,60		113.664,60
6256	XEFATURA SERVIZO B	A1	4	53.234,40	9.437,60	13.104,40		75.776,40
9757	POSTO BASE SUBGRUPO A1	A1	3	39.925,80	7.078,20	7.472,10		54.476,10
6257	XEFATURA SECCION A	A2	35	402.771,60	67.321,80	100.500,05		570.593,45
7622	XEFATURA SECCIÓN A - INFORMÁTICA	A2	2	23.015,52	3.846,96	5.742,86		32.605,34
9818	XEFATURA SECCION B	A2	4	46.031,04	7.693,92	11.193,32		64.918,28
6260	ANALISTA PROGRAMADOR	A2	9	103.569,84	17.311,32	23.869,53		144.750,69
4214	XEFATURA NEGOCIADO A	A2	1	11.507,76	1.923,48	2.511,89		15.943,13
9820	XEFATURA SECCION C	C1	1	8.640,24	1.455,47	2.473,85		12.569,56
6262	PROGRAMADOR	C1	9	77.762,16	13.099,23	21.002,13		111.863,52
6263	OPERADOR DE ORDENADOR	C1	7	60.481,68	10.188,29	15.706,25		86.376,22
6264	XEFATURA NEGOCIADO B	C1	12	103.682,88	17.465,64	26.925,00		148.073,52
6265	POSTO BASE SUBGRUPO C1	C1	6	51.841,44	8.732,82	12.385,14		72.959,40
6266	XEFATURA DE GRUPO	C1	8	69.121,92	11.643,76	16.513,52		97.279,20
6267	SECRETARIA/O DIRECTOR XERAL	C2	1	7.191,00	990,23	2.140,63		10.321,86
6268	SECRETARIA/O SUBDIRECTOR XERAL	C2	3	21.573,00	2.970,69	6.152,73		30.696,42
6269	POSTO BASE SUBGRUPO C2	C2	9	64.719,00	8.912,07	16.840,71		90.471,78
4666	POSTO BASE AGRUP. PROF. - CONDUTOR	AP	2	13.163,28	1.490,32	3.387,58		18.041,18
9797	POSTO BASE AGRUPACIÓNS PROFESIONAIS	AP	2	13.163,28	1.490,32	3.387,58		18.041,18
8212	I.P.C. GALEGO							
0129	** ART 22 LEI ORZAMENTOS 2011							
T O T A L			128	1.304.481,84	216.646,12	324.888,37		1.846.016,33

PERSONAL FUNCIONARIO - COMPLEMENTARIAS

LIÑA	DENOMINACIÓN	NIVEL	DESTINO	ESPECÍFICO	OUTROS COMP.	TOTAL COMP.	TOTAL RETR.
6254	SUBDIRECTOR XERAL	30	34.875,00	63.088,62		97.963,62	155.614,02
4212	DIRECTOR CENTRO	28A	9.988,80	15.981,84		25.970,64	44.914,74
6255	XEFATURA SERVIZO A	28A	59.932,80	95.891,04		155.823,84	269.488,44
6256	XEFATURA SERVIZO B	28B	39.955,20	58.418,64		98.373,84	174.150,24
9757	POSTO BASE SUBGRUPO A1	20	15.829,20	21.292,32		37.121,52	91.597,62
6257	XEFATURA SECCION A	25	260.177,40	412.153,70		672.331,10	1.242.924,55
7622	XEFATURA SECCIÓN A - INFORMÁTICA	25	14.867,28	23.551,64	6.729,80	45.148,72	77.754,06
9818	XEFATURA SECCION B	24	27.980,16	42.615,44		70.595,60	135.513,88
6260	ANALISTA PROGRAMADOR	22	55.062,72	78.218,28	25.237,80	158.518,80	303.269,49
4214	XEFATURA NEGOCIADO A	20	5.276,40	7.097,44		12.373,84	28.316,97
9820	XEFATURA SECCION C	22	6.118,08	8.690,92		14.809,00	27.378,56
6262	PROGRAMADOR	20	47.487,60	63.876,96	22.211,28	133.575,84	245.439,36
6263	OPERADOR DE ORDENADOR	18	33.162,36	45.132,92	11.777,64	90.072,92	176.449,14
6264	XEFATURA NEGOCIADO B	18	56.849,76	77.370,72		134.220,48	282.294,00
6265	POSTO BASE SUBGRUPO C1	14	21.960,72	35.852,88		57.813,60	130.773,00
6266	XEFATURA DE GRUPO	14	29.280,96	47.803,84		77.084,80	174.364,00
6267	SECRETARIA/O DIRECTOR XERAL	18	4.737,48	6.447,56		11.185,04	21.506,90
6268	SECRETARIA/O SUBDIRECTOR XERAL	16	12.597,48	18.768,54		31.366,02	62.062,44
6269	POSTO BASE SUBGRUPO C2	12	28.087,56	51.256,80		79.344,36	169.816,14
4666	POSTO BASE AGRUP. PROF. - CONDUTOR	10	5.381,76	12.537,36		17.919,12	35.960,30
9797	POSTO BASE AGRUPACIÓNS PROFESIONAIS	10	5.381,76	11.119,44		16.501,20	34.542,38
8212	I.P.C. GALEGO				14.697,63	14.697,63	14.697,63
0129	** ART 22 LEI ORZAMENTOS 2011			68.345,22		68.345,22	68.345,22
T O T A L			774.990,48	1.128.821,68	80.654,15	1.984.466,31	3.830.482,64

ORZAMENTOS DA COMUNIDADE AUTÓNOMA GALEGA. ANO 2011

SECCIÓN	12	CONSELLERÍA DE TRABALLO E BENESTAR
SERVIZO	05	D. X DE FORMACIÓN E COLOCACIÓN
PROGRAMA	323A	FORMACIÓN PROFESIONAL DESEMPREGADOS

LABORAL TEMPORAL

LIÑA	D E N O M I N A C I Ó N	GR	N. POST	S O L D O	TRIENIOS	PAGA EXTRA	TOTAL BASIC.	TOTAL COMP.	TOTAL RETR.
7639	LABORAL TEMPORAL			35.961,06			35.961,06		35.961,06
8214	I. P. C. GALEGO							136,08	136,08
4177	GRUPO I (A1 20)	1	2	42.860,88	2.992,22	9.400,98	55.254,08	5.678,32	60.932,40
4178	GRUPO II (A2 16)	2	2	35.784,96	2.992,22	7.862,58	46.639,76	5.445,76	52.085,52
2472	GRUPO III (OPERADOR ORDENADOR)	3	1	14.366,28	1.496,11	3.253,75	19.116,14	5.628,86	24.745,00
4179	GRUPO IV (A2 12)	4	2	24.346,56	2.992,22	5.596,74	32.935,52	5.290,68	38.226,20
8215	I. P. C. GALEGO							665,94	665,94
T O T A L			7	153.319,74	10.472,77	26.114,05	189.906,56	22.845,64	212.752,20



06 D.X. DA DEPENDENCIA E AUTONOMÍA PERSOAL

ORZAMENTOS DA COMUNIDADE AUTÓNOMA GALEGA. ANO 2011

SECCIÓN	12	CONSELLERÍA DE TRABALLO E BENESTAR
SERVIZO	06	D.X. DA DEPENDENCIA E AUTONOMÍA PERSOAL
PROGRAMA	311A	DIRECCIÓN E SERVIZOS XERAIS DE PROMOCIÓN SOCIAL

ALTOS CARGOS / DELEGADOS

LIÑA	DENOMINACIÓN	GR	N.POST	S O L D O	TRIEIOS	PAGA EXTRA	OUTRAS BÁSIC.	TOTAL BASIC
9105	DIRECTOR XERAL		1	53.385,52			1.674,54	55.060,06
8216	I.P.C. GALEGO						208,35	208,35
	T O T A L		1	53.385,52			1.882,89	55.268,41

ORZAMENTOS DA COMUNIDADE AUTÓNOMA GALEGA. ANO 2011

SECCIÓN	12	CONSELLERÍA DE TRABALLO E BENESTAR
SERVIZO	06	D.X. DA DEPENDENCIA E AUTONOMÍA PERSOAL
PROGRAMA	311A	DIRECCIÓN E SERVIZOS XERAIS DE PROMOCIÓN SOCIAL

PERSONAL FUNCIONARIO - BÁSICAS

LIÑA	DENOMINACIÓN	GR	N.POST	S O L D O	TRINIOS	PAGA EXTRA	OUTRAS BÁSIC.	TOTAL BASIC
9106	SUBDIRECTOR XERAL	A1	3	39.925,80	7.078,20	10.646,40		57.650,40
9108	XEFATURA SERVIZO A	A1	10	133.086,00	23.594,00	32.761,00		189.441,00
2635	DIRECTOR RESIDENCIA MAIORES	A1	2	26.617,20	4.718,80	6.552,20		37.888,20
9107	XEFATURA SERVIZO B	A1	8	106.468,80	18.875,20	26.208,80		151.552,80
2639	XEFATURA SERVIZO C - FUNC. FAC.	A1	1	13.308,60	2.359,40	3.007,70		18.675,70
2642	DIRECTOR RESIDENCIA MAIORES	A1	2	26.617,20	4.718,80	5.700,48		37.036,48
2640	DIRECTOR-ADMINISTRADOR	A1	2	26.617,20	4.718,80	5.700,48		37.036,48
6081	XEFATURA SECCION A	A1	28	372.640,80	66.063,20	79.806,72		518.510,72
2644	XEFATURA SECCION A - INSPECTOR	A1	4	53.234,40	9.437,60	11.400,96		74.072,96
2645	ADMINISTRADOR	A1	3	39.925,80	7.078,20	8.331,42		55.335,42
2646	ADMINISTRADOR - XEFE PERSOAL	A1	1	13.308,60	2.359,40	2.777,14		18.445,14
2649	ADMINISTRADOR	A1	6	79.851,60	14.156,40	15.785,88		109.793,88
2651	DIRECTOR-ADMINISTRADOR	A1	5	66.543,00	11.797,00	13.154,90		91.494,90
9134	POSTO BASE SUBGRUPO A1	A1	15	199.629,00	35.391,00	37.360,50		272.380,50
9135	XEFATURA NEGOCIADO B	A2	4	46.031,04	7.693,92	9.688,28		63.413,24
2655	POSTO BASE SUBGRUPO A2	A2	8	92.062,08	15.387,84	18.658,80		126.108,72
2658	OPERADOR DE ORDENADOR	C1	1	8.640,24	1.455,47	2.243,75		12.339,46
2659	SECRETARIA/O DIRECTOR XERAL	C1	1	8.640,24	1.455,47	2.243,75		12.339,46
2661	XEFATURA NEGOCIADO B	C1	30	259.207,20	43.664,10	67.312,50		370.183,80
9113	SECRETARIA/O SUBDIRECTOR XERAL	C1	3	25.920,72	4.366,41	6.462,09		36.749,22
9115	POSTO BASE SUBGRUPO C1	C1	12	103.682,88	17.465,64	24.770,28		145.918,80
9116	POSTO BASE SUBGRUPO C2	C2	90	647.190,00	89.120,70	168.407,10		904.717,80
9117	POSTO BASE AGRUPACIÓNS PROFESIONAIS	AP	7	46.071,48	5.216,12	11.856,53		63.144,13
8217	I.P.C. GALEGO							
S U M A E S E G U E			246	2.435.219,88	398.171,67	570.837,66		3.404.229,21

PERSONAL FUNCIONARIO - COMPLEMENTARIAS

LIÑA	DENOMINACIÓN	NIVEL	DESTINO	ESPECÍFICO	OUTROS COMP.	TOTAL COMP.	TOTAL RETR.
9106	SUBDIRECTOR XERAL	30	34.875,00	63.088,62		97.963,62	155.614,02
9108	XEFATURA SERVIZO A	28A	99.888,00	159.818,40		259.706,40	449.147,40
2635	DIRECTOR RESIDENCIA MAIORES	28B	19.977,60	29.209,32		49.186,92	87.075,12
9107	XEFATURA SERVIZO B	28B	79.910,40	116.837,28		196.747,68	348.300,48
2639	XEFATURA SERVIZO C - FUNC. FAC.	26	8.378,40	13.177,92		21.556,32	40.232,02
2642	DIRECTOR RESIDENCIA MAIORES	25	14.867,28	23.551,64		38.418,92	75.455,40
2640	DIRECTOR-ADMINISTRADOR	25	14.867,28	23.551,64		38.418,92	75.455,40
6081	XEFATURA SECCION A	25	208.141,92	329.722,96		537.864,88	1.056.375,60
2644	XEFATURA SECCION A - INSPECTOR	25	29.734,56	47.103,28		76.837,84	150.910,80
2645	ADMINISTRADOR	24	20.985,12	31.961,58		52.946,70	108.282,12
2646	ADMINISTRADOR - XEFE PERSOAL	24	6.995,04	10.653,86		17.648,90	36.094,04
2649	ADMINISTRADOR	22	36.708,48	52.145,52		88.854,00	198.647,88
2651	DIRECTOR-ADMINISTRADOR	22	30.590,40	43.454,60		74.045,00	165.539,90
9134	POSTO BASE SUBGRUPO A1	20	79.146,00	106.461,60		185.607,60	457.988,10
9135	XEFATURA NEGOCIADO B	18	18.949,92	25.790,24		44.740,16	108.153,40
2655	POSTO BASE SUBGRUPO A2	16	33.593,28	50.049,44		83.642,72	209.751,44
2658	OPERADOR DE ORDENADOR	18	4.737,48	6.447,56	1.682,52	12.867,56	25.207,02
2659	SECRETARIA/O DIRECTOR XERAL	18	4.737,48	6.447,56		11.185,04	23.524,50
2661	XEFATURA NEGOCIADO B	18	142.124,40	193.426,80		335.551,20	705.735,00
9113	SECRETARIA/O SUBDIRECTOR XERAL	16	12.597,48	18.768,54		31.366,02	68.115,24
9115	POSTO BASE SUBGRUPO C1	14	43.921,44	71.705,76		115.627,20	261.546,00
9116	POSTO BASE SUBGRUPO C2	12	280.875,60	512.568,00		793.443,60	1.698.161,40
9117	POSTO BASE AGRUPACIÓNS PROFESIONAIS	10	18.836,16	38.918,04		57.754,20	120.898,33
8217	I.P.C. GALEGO				25.073,81	25.073,81	25.073,81
S U M A E S E G U E			1.245.438,72	1.974.860,16	26.756,33	3.247.055,21	6.651.284,42

ORZAMENTOS DA COMUNIDADE AUTÓNOMA GALEGA. ANO 2011

SECCIÓN	12	CONSELLERÍA DE TRABALLO E BENESTAR
SERVIZO	06	D.X. DA DEPENDENCIA E AUTONOMÍA PERSOAL
PROGRAMA	311A	DIRECCIÓN E SERVIZOS XERAIS DE PROMOCIÓN SOCIAL

PERSOAL LABORAL

LIÑA	D E N O M I N A C I Ó N	GR	N.POST	S O L D O	TRIEÑOS	PAGA EXTRA	TOTAL BASIC.	TOTAL COMP.	TOTAL RETR.
9968	COORDENADOR EVO	1	1	21.430,44	1.496,11	4.700,49	27.627,04	10.985,48	38.612,52
2676	DIRECTOR-ADMINISTRADOR	1	1	21.430,44	1.496,11	4.700,49	27.627,04	9.065,24	36.692,28
9372	GRUPO I (A1 20)	1	1	21.430,44	1.496,11	4.700,49	27.627,04	2.839,16	30.466,20
9376	GRUPO I (A1 22)	1	2	42.860,88	2.992,22	9.400,98	55.254,08	12.476,56	67.730,64
9374	GRUPO I (A1 25)	1	5	107.152,20	7.480,55	23.502,45	138.135,20	54.188,20	192.323,40
9375	GRUPO I (A1 26)	1	1	21.430,44	1.496,11	4.700,49	27.627,04	12.411,56	40.038,60
4476	GRUPO I (A1 28B)	1	1	21.430,44	1.496,11	4.700,49	27.627,04	15.874,04	43.501,08
9373	GRUPO I (A1 28B)	1	1	21.430,44	1.496,11	4.700,49	27.627,04	14.931,44	42.558,48
2679	TIT SUP MEDICO	1	1	21.430,44	1.496,11	4.700,49	27.627,04	11.260,28	38.887,32
2850	TIT SUP MEDICO	1	4	85.721,76	5.984,44	18.801,96	110.508,16	52.581,92	163.090,08
2884	TIT SUP MEDICO	1	1	21.430,44	1.496,11	4.700,49	27.627,04	10.042,88	37.669,92
2885	TIT SUP MEDICO	1	2	42.860,88	2.992,22	9.400,98	55.254,08	22.181,44	77.435,52
2886	TIT SUP MEDICO	1	15	321.456,60	22.441,65	70.507,35	414.405,60	88.082,40	502.488,00
2888	TIT SUP MEDICO	1	1	21.430,44	1.496,11	4.700,49	27.627,04	13.145,48	40.772,52
3934	TIT SUP MEDICO	1	6	128.582,64	8.976,66	28.202,94	165.762,24	54.800,40	220.562,64
3935	TIT SUP MEDICO	1	1	21.430,44	1.496,11	4.700,49	27.627,04	2.839,16	30.466,20
4398	TIT SUP MEDICO	1	1	21.430,44	1.496,11	4.700,49	27.627,04	4.283,60	31.910,64
4469	TIT SUP MEDICO	1	4	85.721,76	5.984,44	18.801,96	110.508,16	52.581,92	163.090,08
7100	TIT SUP MEDICO	1	2	42.860,88	2.992,22	9.400,98	55.254,08	27.294,64	82.548,72
2680	TIT SUP PEDAGOGO	1	3	64.291,32	4.488,33	14.101,47	82.881,12	17.616,48	100.497,60
2681	TIT SUP PSICOLOGO	1	1	21.430,44	1.496,11	4.700,49	27.627,04	3.781,76	31.408,80
2851	TIT SUP PSICOLOGO	1	18	385.747,92	26.929,98	84.608,82	497.286,72	105.698,88	602.985,60
2852	TIT SUP PSICOLOGO	1	4	85.721,76	5.984,44	18.801,96	110.508,16	18.897,44	129.405,60
4470	TIT SUP PSICOLOGO	1	1	21.430,44	1.496,11	4.700,49	27.627,04	4.929,56	32.556,60
7101	TIT SUP PSICOLOGO	1	1	21.430,44	1.496,11	4.700,49	27.627,04	4.724,36	32.351,40
2682	TIT SUP PSICOLOGO - 1/2 XORNADA	1	1	10.715,22	748,06	2.350,25	13.813,53	1.890,88	15.704,41
2683	TIT SUP PSICOLOGO - 20 HORAS	1	1	12.501,09	872,73	2.741,95	16.115,77	2.755,88	18.871,65
4320	TIT SUP SOCIOLOGO	1	1	21.430,44	1.496,11	4.700,49	27.627,04	2.839,16	30.466,20
2686	TIT SUPERIOR/TIT MEDIO	1	4	85.721,76	5.984,44	18.801,96	110.508,16	36.178,40	146.686,56
3937	TIT SUPERIOR/TIT MEDIO	1	3	64.291,32	4.488,33	14.101,47	82.881,12	28.718,88	111.600,00
2687	XEFE INTERNADO	1	1	21.430,44	1.496,11	4.700,49	27.627,04	6.374,00	34.001,04
2689	ASISTENTE SOCIAL	2	22	393.634,56	32.914,42	86.488,38	513.037,36	59.903,36	572.940,72
2853	ASISTENTE SOCIAL	2	23	411.527,04	34.410,53	90.419,67	536.357,24	132.385,24	668.742,48
2854	ASISTENTE SOCIAL	2	4	71.569,92	5.984,44	15.725,16	93.279,52	18.432,32	111.711,84
2855	ASISTENTE SOCIAL	2	2	35.784,96	2.992,22	7.862,58	46.639,76	7.741,36	54.381,12
4377	ASISTENTE SOCIAL	2	2	35.784,96	2.992,22	7.862,58	46.639,76	12.515,44	59.155,20
4447	ASISTENTE SOCIAL	2	12	214.709,76	17.953,32	47.175,48	279.838,56	57.759,36	337.597,92
4448	ASISTENTE SOCIAL	2	2	35.784,96	2.992,22	7.862,58	46.639,76	10.630,24	57.270,00
7104	ASISTENTE SOCIAL	2	1	17.892,48	1.496,11	3.931,29	23.319,88	5.547,20	28.867,08
9785	ASISTENTE SOCIAL	2	2	35.784,96	2.992,22	7.862,58	46.639,76	6.449,44	53.089,20
2598	ATS/DUE	2	1	17.892,48	1.496,11	3.931,29	23.319,88	6.849,80	30.169,68
2690	ATS/DUE	2	5	89.462,40	7.480,55	19.656,45	116.599,40	26.246,20	142.845,60
2856	ATS/DUE	2	1	17.892,48	1.496,11	3.931,29	23.319,88	5.751,08	29.070,96
2889	ATS/DUE	2	12	214.709,76	17.953,32	47.175,48	279.838,56	63.781,44	343.620,00
2890	ATS/DUE	2	8	143.139,84	11.968,88	31.450,32	186.559,04	46.047,04	232.606,08
2891	ATS/DUE	2	1	17.892,48	1.496,11	3.931,29	23.319,88	4.813,28	28.133,16
2892	ATS/DUE	2	1	17.892,48	1.496,11	3.931,29	23.319,88	6.725,96	30.045,84
2893	ATS/DUE	2	1	17.892,48	1.496,11	3.931,29	23.319,88	5.783,36	29.103,24
3938	ATS/DUE	2	1	17.892,48	1.496,11	3.931,29	23.319,88	2.722,88	26.042,76
4323	ATS/DUE	2	4	71.569,92	5.984,44	15.725,16	93.279,52	26.903,84	120.183,36
4399	ATS/DUE	2	74	1.324.043,52	110.712,14	290.915,46	1.725.671,12	463.071,28	2.188.742,40
4451	ATS/DUE	2	1	17.892,48	1.496,11	3.931,29	23.319,88	7.339,64	30.659,52
	S U M A E S E G U E		270	5.129.741,43	402.578,27	1.126.367,52	6.658.687,22	1.683.671,24	8.342.358,46

ORZAMENTOS DA COMUNIDADE AUTÓNOMA GALEGA. ANO 2011

SECCIÓN	12	CONSELLERÍA DE TRABALLO E BENESTAR
SERVIZO	06	D.X. DA DEPENDENCIA E AUTONOMÍA PERSOAL
PROGRAMA	311A	DIRECCIÓN E SERVIZOS XERAIS DE PROMOCIÓN SOCIAL

PERSOAL LABORAL

LIÑA	D E N O M I N A C I Ó N	GR	N.POST	S O L D O	TRIEÑOS	PAGA EXTRA	TOTAL BASIC.	TOTAL COMP.	TOTAL RETR.
	S U M A S A N T E R I O R E S		270	5.129.741,43	402.578,27	1.126.367,52	6.658.687,22	1.683.671,24	8.342.358,46
4452	ATS/DUE	2	3	53.677,44	4.488,33	11.793,87	69.959,64	20.081,04	90.040,68
4453	ATS/DUE	2	11	196.817,28	16.457,21	43.244,19	256.518,68	68.834,92	325.353,60
4455	ATS/DUE	2	1	17.892,48	1.496,11	3.931,29	23.319,88	5.109,92	28.429,80
7102	ATS/DUE	2	12	214.709,76	17.953,32	47.175,48	279.838,56	63.781,44	343.620,00
2693	ATS/DUE - FIN SEMANA - 15 HORAS	2	1	7.455,20	623,38	1.638,04	9.716,62	2.005,53	11.722,15
4471	ATS/DUE - FIN SEMANA - 15 HORAS	2	2	14.910,40	1.246,76	3.276,08	19.433,24	4.796,56	24.229,80
7105	COORDINADOR DE DIA	2	1	17.892,48	1.496,11	3.931,29	23.319,88	6.257,72	29.577,60
2694	DIRECTOR CENTRO SOCIAL	2	29	518.881,92	43.387,19	114.007,41	676.276,52	150.895,12	827.171,64
9786	DIRECTOR CENTRO SOCIAL	2	2	35.784,96	2.992,22	7.862,58	46.639,76	11.410,24	58.050,00
2695	DIRECTOR-ADMINISTRADOR	2	1	17.892,48	1.496,11	3.931,29	23.319,88	5.203,28	28.523,16
3939	DIRECTOR-ADMINISTRADOR	2	4	71.569,92	5.984,44	15.725,16	93.279,52	23.293,28	116.572,80
3940	DIRECTOR-ADMINISTRADOR	2	1	17.892,48	1.496,11	3.931,29	23.319,88	6.443,48	29.763,36
2698	EDUCADOR	2	32	572.559,36	47.875,52	125.801,28	746.236,16	147.458,56	893.694,72
2718	EDUCADOR	2	30	536.774,40	44.883,30	117.938,70	699.596,40	153.297,60	852.894,00
2699	ESTIMULADOR PRECOZ	2	3	53.677,44	4.488,33	11.793,87	69.959,64	11.612,04	81.571,68
2700	FISIOTERAPEUTA	2	2	35.784,96	2.992,22	7.862,58	46.639,76	7.741,36	54.381,12
4378	FISIOTERAPEUTA	2	3	53.677,44	4.488,33	11.793,87	69.959,64	15.329,76	85.289,40
4379	FISIOTERAPEUTA	2	5	89.462,40	7.480,55	19.656,45	116.599,40	23.040,40	139.639,80
4454	FISIOTERAPEUTA	2	2	35.784,96	2.992,22	7.862,58	46.639,76	9.216,16	55.855,92
7103	FISIOTERAPEUTA	2	1	17.892,48	1.496,11	3.931,29	23.319,88	3.665,48	26.985,36
2701	FISIOTERAPEUTA - 1/2 XORNADA	2	1	8.946,24	748,06	1.965,65	11.659,95	2.554,96	14.214,91
2702	FISIOTERAPEUTA - 21 HORAS	2	1	10.437,28	872,73	2.293,25	13.603,26	2.138,20	15.741,46
4450	FISIOTERAPEUTA - 21 HORAS	2	1	10.437,28	872,73	2.293,25	13.603,26	2.688,05	16.291,31
9377	GRUPO II (A1 22)	2	1	17.892,48	1.496,11	3.931,29	23.319,88	10.718,36	34.038,24
9378	GRUPO II (A1 25)	2	1	17.892,48	1.496,11	3.931,29	23.319,88	15.317,60	38.637,48
9385	GRUPO II (A2 16)	2	2	35.784,96	2.992,22	7.862,58	46.639,76	5.445,76	52.085,52
9682	GRUPO II (A2 22I)	2	2	35.784,96	2.992,22	7.862,58	46.639,76	19.639,60	66.279,36
2703	LOGOPEDA	2	3	53.677,44	4.488,33	11.793,87	69.959,64	11.612,04	81.571,68
2704	MONITOR OCUPACIONAL	2	1	17.892,48	1.496,11	3.931,29	23.319,88	5.755,88	29.075,76
2859	MONITOR OCUPACIONAL	2	2	35.784,96	2.992,22	7.862,58	46.639,76	11.511,76	58.151,52
2860	MONITOR OCUPACIONAL	2	3	53.677,44	4.488,33	11.793,87	69.959,64	13.824,24	83.783,88
2705	PROFESOR ESPECIAL	2	3	53.677,44	4.488,33	11.793,87	69.959,64	13.824,24	83.783,88
2706	PSICOMOTRICISTA	2	3	53.677,44	4.488,33	11.793,87	69.959,64	11.612,04	81.571,68
0132	TECNICO ANIMACION SOCIOCULTURAL	2	1	17.892,48	1.496,11	3.931,29	23.319,88	4.608,08	27.927,96
2708	TERAPEUTA OCUPACIONAL	2	1	17.892,48	1.496,11	3.931,29	23.319,88	3.665,48	26.985,36
3019	TERAPEUTA OCUPACIONAL	2	1	17.892,48	1.496,11	3.931,29	23.319,88	4.167,32	27.487,20
4380	TERAPEUTA OCUPACIONAL	2	6	107.354,88	8.976,66	23.587,74	139.919,28	27.648,48	167.567,76
7106	TERAPEUTA OCUPACIONAL	2	1	17.892,48	1.496,11	3.931,29	23.319,88	4.608,08	27.927,96
2709	ANIMADOR SOCIOCULTURAL	3	1	14.366,28	1.496,11	3.253,75	19.116,14	2.684,06	21.800,20
4456	ANIMADOR SOCIOCULTURAL	3	1	14.366,28	1.496,11	3.253,75	19.116,14	5.071,10	24.187,24
7113	ANIMADOR SOCIOCULTURAL	3	1	14.366,28	1.496,11	3.253,75	19.116,14	4.128,50	23.244,64
2710	AXUDANTE TALLER	3	3	43.098,84	4.488,33	9.761,25	57.348,42	13.707,78	71.056,20
9379	GRUPO III (A2 18)	3	1	14.366,28	1.496,11	3.253,75	19.116,14	7.857,74	26.973,88
2904	GRUPO III (C1 14)	3	1	14.366,28	1.496,11	3.253,75	19.116,14	4.569,26	23.685,40
4465	GRUPO III (C1 14)	3	1	14.366,28	1.496,11	3.253,75	19.116,14	3.626,66	22.742,80
9380	GRUPO III (C1 14)	3	5	71.831,40	7.480,55	16.268,75	95.580,70	13.420,30	109.001,00
9681	GRUPO III (C1 18I)	3	1	14.366,28	1.496,11	3.253,75	19.116,14	5.847,38	24.963,52
9381	GRUPO III (C2 12)	3	2	28.732,56	2.992,22	6.507,50	38.232,28	5.368,12	43.600,40
2712	OFICIAL 1º CALEFACTOR	3	1	14.366,28	1.496,11	3.253,75	19.116,14	4.569,26	23.685,40
2713	OFICIAL 1º COCIÑA	3	4	57.465,12	5.984,44	13.015,00	76.464,56	18.277,04	94.741,60
2861	OFICIAL 1º COCIÑA	3	1	14.366,28	1.496,11	3.253,75	19.116,14	5.508,38	24.624,52
	S U M A E S E G U E		473	8.625.643,79	701.675,60	1.896.714,50	11.224.033,89	2.689.120,88	13.913.154,77

ORZAMENTOS DA COMUNIDADE AUTÓNOMA GALEGA. ANO 2011

SECCIÓN	12	CONSELLERÍA DE TRABALLO E BENESTAR
SERVIZO	06	D.X. DA DEPENDENCIA E AUTONOMÍA PERSOAL
PROGRAMA	311A	DIRECCIÓN E SERVIZOS XERAIS DE PROMOCIÓN SOCIAL

PERSOAL LABORAL

LIÑA	DENOMINACIÓN	GR	N.POST	S O L D O	TRIEÑOS	PAGA EXTRA	TOTAL BASIC.	TOTAL COMP.	TOTAL RETR.
	S U M A S A N T E R I O R E S		473	8.625.643,79	701.675,60	1.896.714,50	11.224.033,89	2.689.120,88	13.913.154,77
2862	OFICIAL 1ª COCIÑA	3	1	14.366,28	1.496,11	3.253,75	19.116,14	4.565,78	23.681,92
2863	OFICIAL 1ª COCIÑA	3	2	28.732,56	2.992,22	6.507,50	38.232,28	7.253,32	45.485,60
2864	OFICIAL 1ª COCIÑA	3	11	158.029,08	16.457,21	35.791,25	210.277,54	55.743,82	266.021,36
2865	OFICIAL 1ª COCIÑA	3	10	143.662,80	14.961,10	32.537,50	191.161,40	50.711,00	241.872,40
4381	OFICIAL 1ª COCIÑA	3	2	28.732,56	2.992,22	6.507,50	38.232,28	10.142,20	48.374,48
4382	OFICIAL 1ª COCIÑA	3	3	43.098,84	4.488,33	9.761,25	57.348,42	12.385,50	69.733,92
4383	OFICIAL 1ª COCIÑA	3	1	14.366,28	1.496,11	3.253,75	19.116,14	4.565,78	23.681,92
4384	OFICIAL 1ª COCIÑA	3	1	14.366,28	1.496,11	3.253,75	19.116,14	5.067,62	24.183,76
4477	OFICIAL 1ª COCIÑA	3	1	14.366,28	1.496,11	3.253,75	19.116,14	6.010,22	25.126,36
7111	OFICIAL 1ª COCIÑA	3	3	43.098,84	4.488,33	9.761,25	57.348,42	12.385,50	69.733,92
2714	OFICIAL 1ª CONDUTOR	3	1	14.366,28	1.496,11	3.253,75	19.116,14	3.626,66	22.742,80
2897	OFICIAL 1ª MANTEMENTO	3	2	28.732,56	2.992,22	6.507,50	38.232,28	9.131,56	47.363,84
2898	OFICIAL 1ª MANTEMENTO	3	4	57.465,12	5.984,44	13.015,00	76.464,56	14.506,64	90.971,20
9119	OFICIAL 1ª MANTEMENTO	3	5	71.831,40	7.480,55	16.268,75	95.580,70	22.846,30	118.427,00
2716	OFICIAL SERVIZOS TECNICOS	3	3	43.098,84	4.488,33	9.761,25	57.348,42	12.385,50	69.733,92
2717	SUBGOBERNANTA	3	3	43.098,84	4.488,33	9.761,25	57.348,42	10.879,98	68.228,40
4385	SUBGOBERNANTA	3	1	14.366,28	1.496,11	3.253,75	19.116,14	4.128,50	23.244,64
4472	SUBGOBERNANTA	3	2	28.732,56	2.992,22	6.507,50	38.232,28	9.138,52	47.370,80
4473	SUBGOBERNANTA	3	2	28.732,56	2.992,22	6.507,50	38.232,28	10.142,20	48.374,48
7112	SUBGOBERNANTA	3	1	14.366,28	1.496,11	3.253,75	19.116,14	4.569,26	23.685,40
2719	ENCARGADO ALMACEN	3*	5	75.161,40	7.480,55	17.272,95	99.914,90	27.736,00	127.650,90
2866	ENCARGADO ALMACEN	3*	4	60.129,12	5.984,44	13.818,36	79.931,92	18.418,40	98.350,32
7108	ENCARGADO ALMACEN	3*	1	15.032,28	1.496,11	3.454,59	19.982,98	5.547,20	25.530,18
2720	ENCARGADO TRABALLOS	3*	1	15.032,28	1.496,11	3.454,59	19.982,98	5.106,44	25.089,42
2721	ENCARGADO XERAL	3*	1	15.032,28	1.496,11	3.454,59	19.982,98	5.547,20	25.530,18
2722	ESPECIALISTA OFICIOS	3*	2	30.064,56	2.992,22	6.909,18	39.965,96	9.216,16	49.182,12
2867	ESPECIALISTA OFICIOS	3*	1	15.032,28	1.496,11	3.454,59	19.982,98	3.665,48	23.648,46
2723	GOBERNANTA	3*	4	60.129,12	5.984,44	13.818,36	79.931,92	14.648,00	94.579,92
2868	GOBERNANTA	3*	5	75.161,40	7.480,55	17.272,95	99.914,90	27.736,00	127.650,90
2869	GOBERNANTA	3*	8	120.258,24	11.968,88	27.636,72	159.863,84	36.836,80	196.700,64
4386	GOBERNANTA	3*	1	15.032,28	1.496,11	3.454,59	19.982,98	5.106,44	25.089,42
7107	GOBERNANTA	3*	1	15.032,28	1.496,11	3.454,59	19.982,98	5.547,20	25.530,18
9121	MESTRE TALLER	3*	12	180.387,36	17.953,32	41.455,08	239.795,76	55.296,96	295.092,72
2725	XEFE COCIÑA	3*	4	60.129,12	5.984,44	13.818,36	79.931,92	22.188,80	102.120,72
2870	XEFE COCIÑA	3*	4	60.129,12	5.984,44	13.818,36	79.931,92	18.418,40	98.350,32
4387	XEFE COCIÑA	3*	1	15.032,28	1.496,11	3.454,59	19.982,98	5.106,44	25.089,42
7110	XEFE COCIÑA	3*	1	15.032,28	1.496,11	3.454,59	19.982,98	5.547,20	25.530,18
2726	XEFE SERVIZOS TECNICOS	3*	3	45.098,84	4.488,33	10.363,77	59.948,94	13.813,80	73.762,74
4388	XEFE SERVIZOS TECNICOS	3*	4	60.129,12	5.984,44	13.818,36	79.931,92	22.188,80	102.120,72
7109	XEFE SERVIZOS TECNICOS	3*	1	15.032,28	1.496,11	3.454,59	19.982,98	5.547,20	25.530,18
2727	AUXILIAR COIDADOR	4	54	657.357,12	80.789,94	151.111,98	889.259,04	244.649,16	1.133.908,20
2728	AUXILIAR COIDADOR - 1/2 XORNADA	4	8	48.693,12	5.984,48	11.193,52	65.871,12	18.122,16	83.993,28
2595	AUXILIAR ENFERMARIA	4	2	24.346,56	2.992,22	5.596,74	32.935,52	9.061,08	41.996,60
2871	AUXILIAR ENFERMARIA	4	1	12.173,28	1.496,11	2.798,37	16.467,76	3.587,94	20.055,70
2872	AUXILIAR ENFERMARIA	4	56	681.703,68	83.782,16	156.708,72	922.194,56	229.027,68	1.151.222,24
4458	AUXILIAR ENFERMARIA	4	60	730.396,80	89.766,60	167.902,20	988.065,60	301.942,80	1.290.008,40
4474	AUXILIAR ENFERMARIA	4	322	3.919.796,16	481.747,42	901.075,14	5.302.618,72	1.620.426,36	6.923.045,08
7114	AUXILIAR ENFERMARIA	4	64	779.089,92	95.751,04	179.095,68	1.053.936,64	261.745,92	1.315.682,56
2874	AUXILIAR ENFERMARIA - 1/2 XORNADA	4	5	30.433,20	3.740,30	6.995,95	41.169,45	12.580,95	53.750,40
2730	AUXILIAR ENFERMARIA - FIN SEM-15 HORA	4	1	5.072,20	623,38	1.165,99	6.861,57	1.887,73	8.749,30
2873	AUXILIAR ENFERMARIA - FIN SEM-15 HORA	4	1	5.072,20	623,38	1.165,99	6.861,57	1.704,08	8.565,65
	S U M A E S E G U E		1.170	17.329.454,47	1.732.994,16	3.894.589,79	22.957.038,42	5.977.261,52	28.934.299,94

ORZAMENTOS DA COMUNIDADE AUTÓNOMA GALEGA. ANO 2011

SECCIÓN	12	CONSELLERÍA DE TRABALLO E BENESTAR
SERVIZO	06	D.X. DA DEPENDENCIA E AUTONOMÍA PERSOAL
PROGRAMA	311A	DIRECCIÓN E SERVIZOS XERAIS DE PROMOCIÓN SOCIAL

PERSOAL LABORAL

LIÑA	D E N O M I N A C I Ó N	GR	N.POST	S O L D O	TRIENIOS	PAGA EXTRA	TOTAL BASIC.	TOTAL COMP.	TOTAL RETR.
	S U M A S A N T E R I O R E S		1.170	17.329.454,47	1.732.994,16	3.894.589,79	22.957.038,42	5.977.261,52	28.934.299,94
4475	AUXILIAR ENFERMARIA - FIN SEM-15 HORA	4	36	182.599,20	22.441,68	41.975,64	247.016,52	75.485,88	322.502,40
2596	AUXILIAR ENFERMARIA -21 HORAS	4	12	81.804,48	10.053,84	18.805,08	110.663,40	30.445,20	141.108,60
2732	AUXILIAR FOGAR	4	1	12.173,28	1.496,11	2.798,37	16.467,76	2.645,34	19.113,10
2733	AXUDANTE SERVIZOS TECNICOS	4	2	24.346,56	2.992,22	5.596,74	32.935,52	11.584,68	44.520,20
4400	AXUDANTE SERVIZOS TECNICOS	4	1	12.173,28	1.496,11	2.798,37	16.467,76	4.089,78	20.557,54
4460	AXUDANTE SERVIZOS TECNICOS	4	6	73.039,68	8.976,66	16.790,22	98.806,56	27.183,24	125.989,80
2735	COIDADADOR	4	148	1.801.645,44	221.424,28	414.158,76	2.437.228,48	744.792,24	3.182.020,72
2875	COIDADADOR	4	5	60.866,40	7.480,55	13.991,85	82.338,80	22.652,70	104.991,50
2736	COIDADADOR - FIN SEMANA - 15 HORAS	4	2	10.144,40	1.246,76	2.331,98	13.723,14	3.775,46	17.498,60
4389	COIDADADOR - FIN SEMANA - 15 HORAS	4	2	10.144,40	1.246,76	2.331,98	13.723,14	4.193,66	17.916,80
2737	CONSERXE	4	1	12.173,28	1.496,11	2.798,37	16.467,76	4.530,54	20.998,30
2905	GRUPO IV (C2 12)	4	5	60.866,40	7.480,55	13.991,85	82.338,80	22.652,70	104.991,50
4466	GRUPO IV (C2 12)	4	4	48.693,12	5.984,44	11.193,48	65.871,04	14.351,76	80.222,80
9382	GRUPO IV (C2 12)	4	14	170.425,92	20.945,54	39.177,18	230.548,64	37.034,76	267.583,40
9383	GRUPO IV (C2 12)	4	1	6.086,64	748,06	1.399,19	8.233,89	1.322,67	9.556,56
9365	GRUPO IV (C2 14I)	4	1	12.173,28	1.496,11	2.798,37	16.467,76	4.575,66	21.043,42
2597	OFICIAL 2ª COCIÑA	4	1	12.173,28	1.496,11	2.798,37	16.467,76	4.530,54	20.998,30
2738	OFICIAL 2ª COCIÑA	4	26	316.505,28	38.898,86	72.757,62	428.161,76	106.334,28	534.496,04
2877	OFICIAL 2ª COCIÑA	4	12	146.079,36	17.953,32	33.580,44	197.613,12	60.388,56	258.001,68
4390	OFICIAL 2ª COCIÑA	4	3	36.519,84	4.488,33	8.395,11	49.403,28	14.773,50	64.176,78
4459	OFICIAL 2ª COCIÑA	4	2	24.346,56	2.992,22	5.596,74	32.935,52	10.064,76	43.000,28
7115	OFICIAL 2ª COCIÑA	4	1	12.173,28	1.496,11	2.798,37	16.467,76	4.089,78	20.557,54
2739	OFICIAL 2ª CONDUTOR	4	2	24.346,56	2.992,22	5.596,74	32.935,52	9.061,08	41.996,60
4391	OFICIAL 2ª CONDUTOR	4	1	12.173,28	1.496,11	2.798,37	16.467,76	5.032,38	21.500,14
2740	OFICIAL 2ª MANTEMENTO	4	1	12.173,28	1.496,11	2.798,37	16.467,76	3.587,94	20.055,70
2745	AXUDANTE COCIÑA	5	38	414.627,12	56.852,18	94.934,26	566.413,56	153.938,00	720.351,56
2879	AXUDANTE COCIÑA	5	2	21.822,48	2.992,22	4.996,54	29.811,24	8.983,52	38.794,76
4393	AXUDANTE COCIÑA	5	13	141.846,12	19.449,43	32.477,51	193.773,06	64.916,80	258.689,86
4461	AXUDANTE COCIÑA	5	2	21.822,48	2.992,22	4.996,54	29.811,24	9.987,20	39.798,44
7117	AXUDANTE COCIÑA	5	3	32.733,72	4.488,33	7.494,81	44.716,86	12.153,00	56.869,86
2381	AXUDANTE DE TRABALLOS OU OFICIOS	5	1	10.911,24	1.496,11	2.498,27	14.905,62	3.108,40	18.014,02
2746	CAMAREIRA-LIMPADORA	5	4	43.644,96	5.984,44	9.993,08	59.622,48	10.426,24	70.048,72
2880	CAMAREIRA-LIMPADORA	5	223	2.433.206,52	333.632,53	557.114,21	3.323.953,26	903.373,00	4.227.326,26
2881	CAMAREIRA-LIMPADORA	5	33	360.070,92	49.371,63	82.442,91	491.885,46	148.228,08	640.113,54
2882	CAMAREIRA-LIMPADORA	5	19	207.313,56	28.426,09	47.467,13	283.206,78	67.434,04	350.640,82
3021	CAMAREIRA-LIMPADORA	5	7	76.378,68	10.472,77	17.487,89	104.339,34	28.357,00	132.696,34
4394	CAMAREIRA-LIMPADORA	5	142	1.549.396,08	212.447,62	354.754,34	2.116.598,04	709.091,20	2.825.689,24
4395	CAMAREIRA-LIMPADORA	5	3	32.733,72	4.488,33	7.494,81	44.716,86	9.325,20	54.042,06
7118	CAMAREIRA-LIMPADORA	5	22	240.047,28	32.914,42	54.961,94	327.923,64	109.859,20	437.782,84
2747	CAMAREIRA-LIMPADORA - FIN S -15 HORAS	5	2	9.092,70	1.246,76	2.081,90	12.421,36	3.375,84	15.797,20
4457	CAMAREIRA-LIMPADORA - FIN S -15 HORAS	5	3	13.639,05	1.870,14	3.122,85	18.632,04	6.242,01	24.874,05
2599	COSTUREIRA	5	1	10.911,24	1.496,11	2.498,27	14.905,62	4.051,00	18.956,62
9871	GRUPO V (AP 10)	5	1	10.911,24	1.496,11	2.498,27	14.905,62	2.606,56	17.512,18
2741	LIMPADORA	5	15	163.668,60	22.441,65	37.474,05	223.584,30	39.098,40	262.682,70
2878	LIMPADORA	5	1	10.911,24	1.496,11	2.498,27	14.905,62	3.549,16	18.454,78
4392	LIMPADORA	5	2	21.822,48	2.992,22	4.996,54	29.811,24	6.216,80	36.028,04
9787	LIMPADORA	5	6	65.467,44	8.976,66	14.989,62	89.433,72	18.650,40	108.084,12
2743	MOZO SERVIZO	5	7	76.378,68	10.472,77	17.487,89	104.339,34	31.442,32	135.781,66
2749	ORDENANZA	5	1	10.911,24	1.496,11	2.498,27	14.905,62	5.151,28	20.056,90
2900	ORDENANZA	5	10	109.112,40	14.961,10	24.982,70	149.056,20	44.917,60	193.973,80
2901	ORDENANZA	5	16	174.579,84	23.937,76	39.972,32	238.489,92	49.734,40	288.224,32
	S U M A E S E G U E		2.037	26.769.261,98	2.982.201,15	6.058.862,54	35.810.325,67	9.660.657,26	45.470.982,93

ORZAMENTOS DA COMUNIDADE AUTÓNOMA GALEGA. ANO 2011

SECCIÓN	12	CONSELLERÍA DE TRABALLO E BENESTAR
SERVIZO	06	D.X. DA DEPENDENCIA E AUTONOMÍA PERSOAL
PROGRAMA	311A	DIRECCIÓN E SERVIZOS XERAIS DE PROMOCIÓN SOCIAL

PERSOAL LABORAL

LIÑA	D E N O M I N A C I Ó N	GR	N.POST	S O L D O	TRIENIOS	PAGA EXTRA	TOTAL BASIC.	TOTAL COMP.	TOTAL RETR.
	S U M A S A N T E R I O R E S		2.037	26.769.261,98	2.982.201,15	6.058.862,54	35.810.325,67	9.660.657,26	45.470.982,93
2902	ORDENANZA	5	1	10.911,24	1.496,11	2.498,27	14.905,62	3.549,16	18.454,78
3945	ORDENANZA	5	1	10.911,24	1.496,11	2.498,27	14.905,62	5.109,04	20.014,66
4397	ORDENANZA	5	2	21.822,48	2.992,22	4.996,54	29.811,24	9.987,20	39.798,44
4401	ORDENANZA	5	77	840.165,48	115.200,47	192.366,79	1.147.732,74	311.927,00	1.459.659,74
4402	ORDENANZA	5	29	316.425,96	43.387,19	72.449,83	432.262,98	144.814,40	577.077,38
4462	ORDENANZA	5	6	65.467,44	8.976,66	14.989,62	89.433,72	29.961,60	119.395,32
4464	ORDENANZA	5	1	10.911,24	1.496,11	2.498,27	14.905,62	4.781,44	19.687,06
7119	ORDENANZA	5	1	10.911,24	1.496,11	2.498,27	14.905,62	4.051,00	18.956,62
7120	ORDENANZA	5	1	10.911,24	1.496,11	2.498,27	14.905,62	5.724,04	20.629,66
9124	ORDENANZA	5	8	87.289,92	11.968,88	19.986,16	119.244,96	20.852,48	140.097,44
9788	ORDENANZA	5	23	250.958,52	34.410,53	57.460,21	342.829,26	71.493,20	414.322,46
2751	PASADORA - LAVANDEIRA	5	1	10.911,24	1.496,11	2.498,27	14.905,62	3.549,16	18.454,78
2903	PEON	5	3	32.733,72	4.488,33	7.494,81	44.716,86	10.647,48	55.364,34
4403	PEON	5	1	10.911,24	1.496,11	2.498,27	14.905,62	3.108,40	18.014,02
9125	PEON	5	1	10.911,24	1.496,11	2.498,27	14.905,62	2.606,56	17.512,18
9789	PEON	5	29	316.425,96	43.387,19	72.449,83	432.262,98	90.143,60	522.406,58
9126	PEON ESPECIALIZADO	5	3	32.733,72	4.488,33	7.494,81	44.716,86	10.647,48	55.364,34
9790	PEON ESPECIALIZADO	5	4	43.644,96	5.984,44	9.993,08	59.622,48	12.433,60	72.056,08
2753	PORTEIRO	5	1	10.911,24	1.496,11	2.498,27	14.905,62	2.606,56	17.512,18
2883	PORTEIRO	5	2	21.822,48	2.992,22	4.996,54	29.811,24	7.098,32	36.909,56
2754	PORTEIRO - FIN SEMANA - 15 HORAS	5	2	9.092,70	1.246,76	2.081,90	12.421,36	3.375,84	15.797,20
2755	SOCORRISTA	5	1	10.911,24	1.496,11	2.498,27	14.905,62	4.781,44	19.687,06
2756	TELEFONISTA	5	2	21.822,48	2.992,22	4.996,54	29.811,24	8.983,52	38.794,76
4478	OUTRAS REMUNERACIÓNS							52.668,28	52.668,28
3946	PLUS DE NOCTURNIDADE							317.856,13	317.856,13
9804	PLUS ESP DEDIC (4,5;2(7M);14(5M)							5.162,94	5.162,94
2382	PLUS PERI.,PENO.,TOXI. (18)							16.966,80	16.966,80
8218	I.P.C. GALEGO							187.687,10	187.687,10
	T O T A L		2.237	28.938.780,20	3.279.677,69	6.555.601,90	38.774.059,79	11.013.231,03	49.787.290,82

ORZAMENTOS DA COMUNIDADE AUTÓNOMA GALEGA. ANO 2011

SECCIÓN	12	CONSELLERÍA DE TRABALLO E BENESTAR
SERVIZO	06	D.X. DA DEPENDENCIA E AUTONOMÍA PERSOAL
PROGRAMA	312D	SERVIZOS SOCIAIS DE ATENCIÓN ÁS PERSOAS DEPENDENTES

PERSONAL FUNCIONARIO - BÁSICAS

LIÑA	DENOMINACIÓN	GR	N.POST	S O L D O	TRIENIOS	PAGA EXTRA	OUTRAS BÁSIC.	TOTAL BASIC
4734	SUBDIRECTOR XERAL	A1	3	39.925,80	7.078,20	10.646,40		57.650,40
4733	XEFATURA SERVIZO A	A1	6	79.851,60	14.156,40	19.656,60		113.664,40
3012	XEFATURA DE SERVIZO B - LEI DEPEN.	A1	4	53.234,40	9.437,60	13.104,40		75.776,40
3013	XEFATURA DE SECCIÓN A - LEI DEPEN.	A1	9	119.777,40	21.234,60	25.652,16		166.664,16
3015	POSTO BASE SUBGRUPO A1 - LEI DEPEN	A1	8	106.468,80	18.875,20	19.925,60		145.269,60
3016	XEFATURA DE NEGOCIADO B - LEI DEPEN	A2	8	92.062,08	15.387,84	19.376,56		126.826,48
4358	POSTO BASE GRUPO A2 - LEI DEPEN	A2	5	57.538,80	9.617,40	11.661,75		78.817,95
9959	POSTO BASE SUBGRUPO C2 - LEI DEPEN.	C2	50	359.550,00	49.511,50	93.559,50		502.621,00
4359	POSTO BASE AGRUPACIONS PROFESIONAIS - LEI DEPEN	AP	4	26.326,56	2.980,64	7.683,96		36.991,16
8222	I.P.C. GALEGO							
T O T A L			97	934.735,44	148.279,38	221.266,93		1.304.281,75

PERSONAL FUNCIONARIO - COMPLEMENTARIAS


LIÑA	DENOMINACIÓN	NIVEL	DESTINO	ESPECÍFICO	OUTROS COMP.	TOTAL COMP.	TOTAL RETR.
4734	SUBDIRECTOR XERAL	30	34.875,00	63.088,62		97.963,62	155.614,02
4733	XEFATURA SERVIZO A	28A	59.932,80	95.891,04		155.823,84	269.488,44
3012	XEFATURA DE SERVIZO B - LEI DEPEN.	28B	39.955,20	58.418,64		98.373,84	174.150,24
3013	XEFATURA DE SECCIÓN A - LEI DEPEN.	25	66.902,76	105.982,38		172.885,14	339.549,30
3015	POSTO BASE SUBGRUPO A1 - LEI DEPEN	20	42.211,20	56.779,52		98.990,72	244.260,32
3016	XEFATURA DE NEGOCIADO B - LEI DEPEN	18	37.899,84	51.580,48		89.480,32	216.306,80
4358	POSTO BASE GRUPO A2 - LEI DEPEN	16	20.995,80	31.280,90		52.276,70	131.094,65
9959	POSTO BASE SUBGRUPO C2 - LEI DEPEN.	12	156.042,00	284.760,00		440.802,00	943.423,00
4359	POSTO BASE AGRUPACIONS PROFESIONAIS - LEI DEPEN	16	16.796,64	25.024,72		41.821,36	78.812,52
8222	I.P.C. GALEGO				9.659,53	9.659,53	9.659,53
T O T A L			475.611,24	772.806,30	9.659,53	1.258.077,07	2.562.358,82

ORZAMENTOS DA COMUNIDADE AUTÓNOMA GALEGA. ANO 2011

SECCIÓN	12	CONSELLERÍA DE TRABALLO E BENESTAR
SERVIZO	06	D.X. DA DEPENDENCIA E AUTONOMÍA PERSOAL
PROGRAMA	312D	SERVIZOS SOCIAIS DE ATENCIÓN ÁS PERSOAS DEPENDENTES

PERSONAL LABORAL

LIÑA	D E N O M I N A C I Ó N	GR	N.POST	S O L D O	TRIEÑOS	PAGA EXTRA	TOTAL BASIC.	TOTAL COMP.	TOTAL RETR.
3010	COORDINADOR - LEI DEPEN.	1	3	64.291,32	4.488,33	14.101,47	82.881,12	32.956,44	115.837,56
4360	COORDINADOR - LEI DEPEN	1	2	42.860,88	2.992,22	9.400,98	55.254,08	27.716,32	82.970,40
3006	TIT SUP MEDICO - LEI DEPEN	1	2	42.860,88	2.992,22	9.400,98	55.254,08	9.448,72	64.702,80
4365	TIT SUP MEDICO - LEI DEPEN	1	1	21.430,44	1.496,11	4.700,49	27.627,04	3.986,96	31.614,00
9955	TIT SUP MEDICO - LEI DEPEN.	1	12	257.165,28	17.953,32	56.405,88	331.524,48	56.692,32	388.216,80
4361	TIT SUP PSICOLOGO - LEI DEPEN.	1	1	21.430,44	1.496,11	4.700,49	27.627,04	3.986,96	31.614,00
9956	TIT SUP PSICOLOGO - LEI DEPEN.	1	18	385.747,92	26.929,98	84.608,82	497.286,72	85.038,48	582.325,20
4363	ASISTENTE SOCIAL - LEI DEPEN.	2	3	53.677,44	4.488,33	11.793,87	69.959,64	8.168,64	78.128,28
9957	ASISTENTE SOCIAL - LEI DEPEN.	2	37	662.021,76	55.356,07	145.457,73	862.835,56	170.498,96	1.033.334,52
4364	FISIOTERAPEUTA - LEI DEPEN.	2	4	71.569,92	5.984,44	15.725,16	93.279,52	18.432,32	111.711,84
4362	RESPONSABLE - LEI DEPEN.	2	1	17.892,48	1.496,11	3.931,29	23.319,88	8.984,00	32.303,88
9958	TERAPEUTA OCUPACIONAL - LEI DEPEN.	2	43	769.376,64	64.332,73	169.045,47	1.002.754,84	198.147,44	1.200.902,28
3008	TÉCNICO GRAO MEDIO - LEI DEPEN.	2	5	89.462,40	7.480,55	19.656,45	116.599,40	23.040,40	139.639,80
8223	I.P.C. GALEGO							14.732,40	14.732,40
T O T A L			132	2.499.787,80	197.486,52	548.929,08	3.246.203,40	661.830,36	3.908.033,76



07 D.X. DE XUVENTUDE E VOLUNTARIADO

ORZAMENTOS DA COMUNIDADE AUTÓNOMA GALEGA. ANO 2011

SECCIÓN	12	CONSELLERÍA DE TRABALLO E BENESTAR
SERVIZO	07	D.X. DE XUVENTUDE E VOLUNTARIADO
PROGRAMA	312F	PROGRAMAS DE SOLIDARIEDADE

PERSOAL FUNCIONARIO - BÁSICAS

LIÑA	DENOMINACIÓN	GR	N.POST	S O L D O	TRIENIOS	PAGA EXTRA	OUTRAS BÁSIC.	TOTAL BASIC
9053	SUBDIRECTOR XERAL	A1	1	13.308,60	2.359,40	3.548,80		19.216,80
6633	XEFATURA SERVIZO A	A1	2	26.617,20	4.718,80	6.552,20		37.888,20
6643	XEFATURA SECCION A	A1	2	26.617,20	4.718,80	5.700,48		37.036,48
9045	XEFATURA SECCION A	A2	1	11.507,76	1.923,48	2.871,43		16.302,67
6654	XEFATURA NEGOCIADO B	A2	1	11.507,76	1.923,48	2.422,07		15.853,31
6655	POSTO BASE SUBGRUPO A2	A2	1	11.507,76	1.923,48	2.332,35		15.763,59
9782	SECRETARIA/O SUBDIRECTOR XERAL	C1	1	8.640,24	1.455,47	2.154,03		12.249,74
6670	XEFATURA DE GRUPO	C2	1	7.191,00	990,23	1.961,07		10.142,30
6671	POSTO BASE SUBGRUPO C2	C2	6	43.146,00	5.941,38	11.227,14		60.314,52
9783	POSTO BASE AGRUPACIÓNS PROFESIONAIS	AP	1	6.581,64	745,16	1.693,79		9.020,59
8224	I.P.C. GALEGO							
0131	** ART 22 LEI ORZAMENTOS 2011							
T O T A L			17	166.625,16	26.699,68	40.463,36		233.788,20

PERSOAL FUNCIONARIO - COMPLEMENTARIAS

LIÑA	DENOMINACIÓN	NIVEL	DESTINO	ESPECÍFICO	OUTROS COMP.	TOTAL COMP.	TOTAL RETR.
9053	SUBDIRECTOR XERAL	30	11.625,00	21.029,54		32.654,54	51.871,34
6633	XEFATURA SERVIZO A	28A	19.977,60	31.963,68		51.941,28	89.829,48
6643	XEFATURA SECCION A	25	14.867,28	23.551,64		38.418,92	75.455,40
9045	XEFATURA SECCION A	25	7.433,64	11.775,82		19.209,46	35.512,13
6654	XEFATURA NEGOCIADO B	18	4.737,48	6.447,56		11.185,04	27.038,35
6655	POSTO BASE SUBGRUPO A2	16	4.199,16	6.256,18		10.455,34	26.218,93
9782	SECRETARIA/O SUBDIRECTOR XERAL	16	4.199,16	6.256,18		10.455,34	22.705,08
6670	XEFATURA DE GRUPO	14	3.660,12	5.975,48		9.635,60	19.777,90
6671	POSTO BASE SUBGRUPO C2	12	18.725,04	34.171,20		52.896,24	113.210,76
9783	POSTO BASE AGRUPACIÓNS PROFESIONAIS	10	2.690,88	5.559,72		8.250,60	17.271,19
8224	I.P.C. GALEGO				1.812,13	1.812,13	1.812,13
0131	** ART 22 LEI ORZAMENTOS 2011			42.166,55		42.166,55	42.166,55
T O T A L				92.115,36	110.820,45	1.812,13	204.747,94
							438.536,14

ORZAMENTOS DA COMUNIDADE AUTÓNOMA GALEGA. ANO 2011

SECCIÓN	12	CONSELLERÍA DE TRABALLO E BENESTAR
SERVIZO	07	D.X. DE XUVENTUDE E VOLUNTARIADO
PROGRAMA	313A	SERVIZOS Á XUVENTUDE

ALTOS CARGOS / DELEGADOS

LIÑA	D E N O M I N A C I Ó N	GR	N.POST	S O L D O	TRIENIOS	PAGA EXTRA	OUTRAS BÁSIC.	TOTAL BASIC
2302	DIRECTOR XERAL		1	53.385,52			1.674,54	55.060,06
8226	I.P.C. GALEGO						208,35	208,35
T O T A L			1	53.385,52			1.882,89	55.268,41

ORZAMENTOS DA COMUNIDADE AUTÓNOMA GALEGA. ANO 2011

SECCIÓN	12	CONSELLERÍA DE TRABALLO E BENESTAR
SERVIZO	07	D.X. DE XUVENTUDE E VOLUNTARIADO
PROGRAMA	313A	SERVIZOS Á XUVENTUDE

PERSONAL FUNCIONARIO - BÁSICAS

LIÑA	D E N O M I N A C I Ó N	GR	N.POST	S O L D O	TRIENIOS	PAGA EXTRA	OUTRAS BÁSIC.	TOTAL BASIC
2304	SUBDIRECTOR XERAL	A1	2	26.617,20	4.718,80	7.097,60		38.433,60
2305	XEFATURA SERVIZO A	A1	3	39.925,80	7.078,20	9.828,30		56.832,30
2306	XEFATURA SERVIZO B	A1	4	53.234,40	9.437,60	13.104,40		75.776,40
2307	XEFATURA SECCION A	A1	10	133.086,00	23.594,00	28.502,40		185.182,40
2308	XEFATURA SECCION B	A1	2	26.617,20	4.718,80	5.554,28		36.890,28
2310	XEFATURA SECCIÓN C	A1	1	13.308,60	2.359,40	2.630,98		18.298,98
2309	POSTO BASE SUBGRUPO A1	A1	4	53.234,40	9.437,60	9.962,80		72.634,80
2311	SECRETARIA/O DIRECTOR XERAL	C1	1	8.640,24	1.455,47	2.243,75		12.339,46
2312	XEFATURA NEGOCIADO B	C1	16	138.243,84	23.287,52	35.900,00		197.431,36
2313	SECRETARIA/O SUBDIRECTOR XERAL	C1	1	8.640,24	1.455,47	2.154,03		12.249,74
2315	POSTO BASE SUBGRUPO C1	C1	3	25.920,72	4.366,41	6.192,57		36.479,70
2316	SECRETARIA/O SUBDIRECTOR XERAL	C2	1	7.191,00	990,23	2.050,91		10.232,14
2317	POSTO BASE SUBGRUPO C2	C2	18	129.438,00	17.824,14	33.681,42		180.943,56
2318	POSTO BASE AGRUPACIÓNS PROFESIONAIS	AP	3	19.744,92	2.235,48	5.081,37		27.061,77
8227	I.P.C. GALEGO							
T O T A L			69	683.842,56	112.959,12	163.984,81		960.786,49

PERSONAL FUNCIONARIO - COMPLEMENTARIAS

LIÑA	D E N O M I N A C I Ó N	NIVEL	DESTINO	ESPECÍFICO	OUTROS COMP.	TOTAL COMP.	TOTAL RETR.
2304	SUBDIRECTOR XERAL	30	23.250,00	42.059,08		65.309,08	103.742,68
2305	XEFATURA SERVIZO A	28A	29.966,40	47.945,52		77.911,92	134.744,22
2306	XEFATURA SERVIZO B	28B	39.955,20	58.418,64		98.373,84	174.150,24
2307	XEFATURA SECCION A	25	74.336,40	117.758,20		192.094,60	377.277,00
2308	XEFATURA SECCION B	24	13.990,08	21.307,72		35.297,80	72.188,08
2310	XEFATURA SECCIÓN C	22	6.118,08	8.690,92		14.809,00	33.107,98
2309	POSTO BASE SUBGRUPO A1	20	21.105,60	28.389,76		49.495,36	122.130,16
2311	SECRETARIA/O DIRECTOR XERAL	18	4.737,48	6.447,56		11.185,04	23.524,50
2312	XEFATURA NEGOCIADO B	18	75.799,68	103.160,96		178.960,64	376.392,00
2313	SECRETARIA/O SUBDIRECTOR XERAL	16	4.199,16	6.256,18		10.455,34	22.705,08
2315	POSTO BASE SUBGRUPO C1	14	10.980,36	17.926,44		28.906,80	65.386,50
2316	SECRETARIA/O SUBDIRECTOR XERAL	16	4.199,16	6.256,18		10.455,34	20.687,48
2317	POSTO BASE SUBGRUPO C2	12	56.175,12	102.513,60		158.688,72	339.632,28
2318	POSTO BASE AGRUPACIÓNS PROFESIONAIS	10	8.072,64	16.679,16		24.751,80	51.813,57
8227	I.P.C. GALEGO				7.255,84	7.255,84	7.255,84
T O T A L			372.885,36	583.809,92	7.255,84	963.951,12	1.924.737,61

ORZAMENTOS DA COMUNIDADE AUTÓNOMA GALEGA. ANO 2011

SECCIÓN	12	CONSELLERÍA DE TRABALLO E BENESTAR
SERVIZO	07	D.X. DE XUVENTUDE E VOLUNTARIADO
PROGRAMA	313A	SERVIZOS Á XUVENTUDE

PERSOAL LABORAL

LIÑA	D E N O M I N A C I Ó N	GR	N.POST	S O L D O	TRIEÑOS	PAGA EXTRA	TOTAL BASIC.	TOTAL COMP.	TOTAL RETR.
2321	DIRECTOR CENTRO	1	1	21.430,44	1.496,11	4.700,49	27.627,04	2.839,16	30.466,20
2322	DOCUMENTALISTA	1	1	21.430,44	1.496,11	4.700,49	27.627,04	2.839,16	30.466,20
2324	DIRECTOR CASA XUVENTUDE	2	1	17.892,48	1.496,11	3.931,29	23.319,88	7.063,76	30.383,64
3654	DIRECTOR CASA XUVENTUDE	2	7	125.247,36	10.472,77	27.519,03	163.239,16	32.081,00	195.320,16
2326	DIRECTOR DO CENTRO COORDINADOR	2	1	17.892,48	1.496,11	3.931,29	23.319,88	13.170,44	36.490,32
2327	MESTRE INSTRUCTOR	2	1	17.892,48	1.496,11	3.931,29	23.319,88	2.722,88	26.042,76
2328	PROFESOR	2	15	268.387,20	22.441,65	58.969,35	349.798,20	40.843,20	390.641,40
2844	PROFESOR	2	1	17.892,48	1.496,11	3.931,29	23.319,88	3.870,68	27.190,56
4376	PROFESOR	2	1	17.892,48	1.496,11	3.931,29	23.319,88	3.224,72	26.544,60
2329	PROFESOR - 12 HORAS	2	1	5.964,16	498,70	1.310,43	7.773,29	907,63	8.680,92
2330	ANIMADOR SOCIOCULTURAL	3	7	100.563,96	10.472,77	22.776,25	133.812,98	18.788,42	152.601,40
2845	ANIMADOR SOCIOCULTURAL	3	1	14.366,28	1.496,11	3.253,75	19.116,14	3.623,18	22.739,32
9353	GRUPO III (C1 14)	3	6	86.197,68	8.976,66	19.522,50	114.696,84	16.104,36	130.801,20
9350	GRUPO III (C1 18)	3	1	14.366,28	1.496,11	3.253,75	19.116,14	4.345,22	23.461,36
2331	OFICIAL 1ª COCIÑA	3	1	14.366,28	1.496,11	3.253,75	19.116,14	3.185,90	22.302,04
2846	OFICIAL 1ª COCIÑA	3	3	43.098,84	4.488,33	9.761,25	57.348,42	12.375,06	69.723,48
2332	OFICIAL 1ª MANTEMENTO	3	1	14.366,28	1.496,11	3.253,75	19.116,14	3.623,18	22.739,32
2333	OFICIAL 1ª XARDINEIRO	3	1	14.366,28	1.496,11	3.253,75	19.116,14	4.565,78	23.681,92
4324	GOBERNANTE/A	3*	1	15.032,28	1.496,11	3.454,59	19.982,98	3.662,00	23.644,98
9352	GRUPO III* (C1 18)	3*	4	60.129,12	5.984,44	13.818,36	79.931,92	13.802,24	93.734,16
2129	XEFE COCIÑA	3*	1	15.032,28	1.496,11	3.454,59	19.982,98	3.662,00	23.644,98
4366	XEFE COCIÑA	3*	1	15.032,28	1.496,11	3.454,59	19.982,98	4.163,84	24.146,82
2335	ALMACENEIRO	4	1	12.173,28	1.496,11	2.798,37	16.467,76	3.480,06	19.947,82
2336	OFICIAL 2ª COCIÑA	4	5	60.866,40	7.480,55	13.991,85	82.338,80	13.226,70	95.565,50
2344	AXUDANTE COCIÑA	5	6	65.467,44	8.976,66	14.989,62	89.433,72	15.639,36	105.073,08
2848	CAMAREIRA-LIMPADORA	5	26	283.692,24	38.898,86	64.955,02	387.546,12	80.818,40	468.364,52
2346	COSTUREIRA	5	1	10.911,24	1.496,11	2.498,27	14.905,62	2.606,56	17.512,18
2347	GARDA	5	2	21.822,48	2.992,22	4.996,54	29.811,24	5.213,12	35.024,36
2337	LIMPADORA	5	6	65.467,44	8.976,66	14.989,62	89.433,72	15.639,36	105.073,08
2338	LIMPADORA - 1/2 XORNADA	5	2	10.911,24	1.496,11	2.498,27	14.905,62	2.606,56	17.512,20
2341	MOZO	5	1	10.911,24	1.496,11	2.498,27	14.905,62	3.337,00	18.242,62
2847	MOZO MANTEMENTO	5	2	21.822,48	2.992,22	4.996,54	29.811,24	6.674,00	36.485,24
2348	ORDENANZA	5	11	120.023,64	16.457,21	27.480,97	163.961,82	28.672,16	192.633,98
2849	ORDENANZA	5	9	98.201,16	13.464,99	22.484,43	134.150,58	27.975,60	162.126,18
2349	ORDENANZA - 1/2 XORNADA	5	3	16.366,86	2.244,18	3.747,42	22.358,46	3.909,84	26.268,30
2350	PEON	5	2	21.822,48	2.992,22	4.996,54	29.811,24	6.674,00	36.485,24
9349	PEON ESPECIALIZADO	5	1	10.911,24	1.496,11	2.498,27	14.905,62	3.337,00	18.242,62
4325	SUBALTERNO	5	1	10.911,24	1.496,11	2.498,27	14.905,62	2.606,56	17.512,18
3655	PLUS DE NOCTURNIDADE							9.402,25	9.402,25
9802	PLUS ESP. DEDIC. (B 14) (12)							6.022,08	6.022,08
8228	I.P.C. GALEGO							10.682,24	10.682,24
T O T A L			137	1.781.121,94	200.229,41	402.285,40	2.383.636,75	449.986,66	2.833.623,41

ORZAMENTOS DA COMUNIDADE AUTÓNOMA GALEGA. ANO 2011

SECCIÓ	12	CONSELLERÍA DE TRABALLO E BENESTAR
SERVIZO	07	D.X. DE XUVENTUDE E VOLUNTARIADO
PROGRAMA	313A	SERVIZOS Á XUVENTUDE

LABORAL TEMPORAL

LIÑA	D E N O M I N A C I Ó N	GR	N.POST	S O L D O	TRIENIOS	PAGA EXTRA	TOTAL BASIC.	TOTAL COMP.	TOTAL RETR.
3657	LABORAL TEMPORAL			622.232,47			622.232,47		622.232,47
8229	I.P.C. GALEGO							2.354,53	2.354,53
4711	GRUPO II	2	1	17.892,48	1.496,11	3.931,29	23.319,88	2.722,88	26.042,76
8230	I.P.C. GALEGO							98,55	98,55
T O T A L			1	640.124,95	1.496,11	3.931,29	645.552,35	5.175,96	650.728,31

ORZAMENTOS DA COMUNIDADE AUTÓNOMA GALEGA. ANO 2011

CONSELLERÍA DE TRABALLO E BENESTAR																			
ALTOS CARGOS	PRESIDENTE		CONSELLEIRO		DIREC.XERAL		DELEGADOS TERRITORIAIS					CONSELLEIROS (CONSELLO C.)				OUTROS		TOTAL	
N. POSTOS			1		7													8	
FUNCIÓNARIOS	30	28A	28B	27	26	25	24	23	22	21	20	19	18	16	14	12	10	TOTAL	
SUBGRUPO A1	23	54	38		6	97	6		25		108							357	
SUBGRUPO A2					2	175	38		16		26		23	73				353	
SUBGRUPO C1						6	1		1		32		152	12	75			279	
SUBGRUPO C2											11		23	11	4	470		519	
AGRUPACIÓNS PROFESIONAIS														4			60	64	
T O T A L	23	54	38		8	278	45		42		177		198	100	79	470	60	1.572	
DOCENTE	30	28A	28B	27	26	25	24	23	22	21	20	19	18	16	14	12	10	TOTAL	
SUBGRUPO A1																			
SUBGRUPO A2																			
T O T A L																			
LABORAL	FIXO		EVENTUAL										TOTAL						
GRUPO I	408												408						
GRUPO II	767												767						
GRUPO III	424												424						
GRUPO IV	1.067												1.067						
GRUPO V	1.150												1.150						
GRUPO VIII																			
T O T A L	3.816												3.816						
O U T R O S	GABINETE	CONTRATADO	EVENTUAL	VIARIOS											TOTAL				
N. POSTOS																			
T O T A L																			5.396

