


CONSELLO ECONÓMICO E SOCIAL



ESTADO DE INGRESOS


PROXECTO DE ORZAMENTOS DA COMUNIDADE AUTÓNOMA GALEGA. ANO 2013

OPERACIONES CORRENTES


| CAPÍTULO | ARTIGO | CONCEPTO | SUBCONCEPTO | PARTIDA | EXPLICACIÓN DO INGRESO | TOTAL CONCEPTOS | TOTAL ARTIGOS E CAPÍTULOS |
|----------|--------|----------|-------------|---------|--|--------------------|---------------------------------|
| 4 | | | | | TRANSFERENCIAS CORRENTES | | |
| | 1 | | | | DA ADMINISTRACIÓN XERAL DA COMUNIDADE AUTÓNOMA | | |
| | | 0 | | | DA ADMINISTRACIÓN XERAL DA COMUNIDADE AUTÓNOMA | | |
| | | | 00 | | FONDOS PROPIOS | 762.621 | |
| | | | | | | 762.621 | 762.621 |
| | | | | | | | ===== |
| | | | | | TOTAL CAPITULO 4 | | 762.621 |
| | | | | | TOTAL INGRESOS | | 762.621 |




RESUMO XERAL DE GASTOS



ESTADO DE GASTOS



CONSELLERÍA DE FACENDA



06 CONSELLERÍA DE FACENDA

B1 CONSELLO ECONÓMICO E SOCIAL

PROXECTO DE ORZAMENTOS DA COMUNIDADE AUTÓNOMA GALEGA. ANO 2013

| | | | |
|----------|---|---------|--|
| SECCIÓN | - | 0 6 | CONSELLERÍA DE FACENDA |
| SERVIZO | - | B 1 | CONSELLO ECONÓMICO E SOCIAL |
| PROGRAMA | - | 6 1 1 A | DIRECCIÓN E SERVIZOS XERAIS DE FACENDA |

| CAPÍTULO | ARTIGO | CONCEPTO | SUBCONCEPTO | EXPLICACIÓN DO GASTO | TOTAL CONCEPTOS | TOTAL ARTIGOS E CAPITULOS |
|----------|--------|----------|-------------|---|--------------------|---------------------------------|
| 1 | 0 | | | GASTOS DE PERSOAL | | |
| | | 0 | | ALTOS CARGOS E DELEGADOS | | |
| | | | | RETRIBUCIÓNS BÁSICAS E OUTRAS REMUNERACIÓNS DE ALTOS CARGOS E DELEGADOS | | |
| | | 00 | | RETRIBUCIÓNS BÁSICAS | 124.772 | |
| | | 01 | | OUTRAS REMUNERACIÓNS | 1.675 | |
| | | 08 | | IPC GALEGO | 478 | |
| | | | | | 126.925 | 126.925 |
| | 3 | | | LABORAIS | | |
| | | 0 | | LABORAL FIXO | | |
| | | 00 | | RETRIBUCIÓNS BÁSICAS | 210.103 | |
| | | 01 | | OUTRAS REMUNERACIÓNS | 39.286 | |
| | | 05 | | TRIENIOS | 19.310 | |
| | | 08 | | IPC GALEGO | 1.017 | |
| | | | | | 269.716 | 269.716 |
| | 6 | | | COTAS, PRESTACIÓNS E GASTOS SOCIAIS A CARGO DO EMPREGADOR | | |
| | | 0 | | COTAS SOCIAIS | | |
| | | 00 | | SEGURIDADE SOCIAL | 118.248 | |
| | | | | | 118.248 | 118.248 |
| | | | | | | ===== |
| | | | | TOTAL CAPITULO 1 | | 514.889 |
| 2 | | | | GASTOS EN BENS CORRENTES E SERVIZOS | | |
| | 1 | | | REPARACIÓNS, MANTEMENTO E CONSERVACIÓN | | |
| | | 2 | | EDIFICIOS E OUTRAS CONSTRUCIÓNS | 9.000 | |
| | | | | | 9.000 | 9.000 |
| | 2 | | | MATERIAL, SUBMINISTRACIÓNS E OUTROS | | |
| | | 0 | | MATERIAL DE OFICINA | | |
| | | 00 | | ORDINARIO NON INVENTARIABLE | 5.000 | |
| | | 01 | | PRENSA, REVISTAS, LIBROS E OUTRAS PUBLICACIÓNS | 2.000 | |
| | | | | | 7.000 | |
| | 1 | | | SUBMINISTRACIÓNS | | |
| | | 00 | | ENERXÍA ELÉCTRICA | 6.200 | |
| | | 01 | | AUGA | 2.000 | |
| | | | | SUMAESEGUE | | 15.200 |

PROXECTO DE ORZAMENTOS DA COMUNIDADE AUTÓNOMA GALEGA. ANO 2013

| | | | |
|----------|---|---------|--|
| SECCIÓN | - | 0 6 | CONSELLERÍA DE FACENDA |
| SERVIZO | - | B 1 | CONSELLO ECONÓMICO E SOCIAL |
| PROGRAMA | - | 6 1 1 A | DIRECCIÓN E SERVIZOS XERAIS DE FACENDA |

| CAPÍTULO | ARTIGO | CONCEPTO | SUBCONCEPTO | EXPLICACIÓN DO GASTO | TOTAL CONCEPTOS | TOTAL ARTIGOS E CAPITULOS |
|----------|--------|----------|-------------|--|-----------------|---------------------------|
| 2 | 2 | 1 | | SUMAS ANTERIORES | | 15.200 |
| | | 03 | | COMBUSTIBLES | 7.207 | |
| | | | | | | 15.407 |
| | | 2 | | COMUNICACIÓNS | | |
| | | 00 | | TELEFÓNICAS | 7.000 | |
| | | 01 | | POSTAIS | 3.000 | |
| | | | | | | 10.000 |
| | | 4 | | PRIMAS DE SEGUROS | 3.000 | |
| | | | | | | 3.000 |
| | | 6 | | GASTOS DIVERSOS | | |
| | | 02 | | PUBLICIDADE E PROPAGANDA | 2.000 | |
| | | 99 | | OUTROS | 10.732 | |
| | | | | | | 12.732 |
| | | 7 | | TRABALLOS REALIZADOS POR OUTRAS EMPRESAS | | |
| | | 00 | | LIMPEZA E ASEO | 17.980 | |
| | | 01 | | SEGURANZA | 20.313 | |
| | | | | | | 38.293 |
| | | 3 | | INDEMNIZACIÓNS POR RAZÓNS DO SERVIZO | | 86.432 |
| | | 0 | | AXUDAS DE CUSTO | 10.000 | |
| | | | | | | 10.000 |
| | | 1 | | LOCOMOCIÓN | 9.300 | |
| | | | | | | 9.300 |
| | | 3 | | OUTRAS INDEMNIZACIÓNS | 133.000 | |
| | | | | | | 133.000 |
| | | | | | | 152.300 |
| | | | | | | ===== |
| | | | | TOTAL CAPITULO 2 | | 247.732 |
| | | | | TOTAL PROGRAMA 611A | | 762.621 |
| | | | | TOTAL SERVIZO B1 | | 762.621 |
| | | | | TOTAL SECCION 06 | | 762.621 |

PROXECTO DE ORZAMENTOS DA COMUNIDADE AUTÓNOMA GALEGA. ANO 2013

CONSELLERÍA DE FACENDA

RESUMO POR ARTIGOS DE OPERACIONES DE GASTOS

| CAPI-TULO | ARTIGO | EXPLICACION DO GASTO | TOTAL |
|-----------|--------|---|---------|
| 1 | | GASTOS DE PERSOAL | |
| | 0 | ALTOS CARGOS E DELEGADOS | 126.925 |
| | 3 | LABORAIS | 269.716 |
| | 6 | COTAS, PRESTACIÓNS E GASTOS SOCIAIS A CARGO DO EMPREGADOR | 118.248 |
| | | | 514.889 |
| 2 | | GASTOS EN BENS CORRENTES E SERVIZOS | |
| | 1 | REPARACIÓNS, MANTEMENTO E CONSERVACIÓN | 9.000 |
| | 2 | MATERIAL, SUBMINISTRACIÓNS E OUTROS | 86.432 |
| | 3 | INDEMNIZACIÓNS POR RAZÓNS DO SERVIZO | 152.300 |
| | | | 247.732 |
| | | T O T A L | 762.621 |

PROXECTO DE ORZAMENTOS DA COMUNIDADE AUTÓNOMA GALEGA. ANO 2013

T O T A L X E R A L

RESUMO POR ARTIGOS DE OPERACIONES DE GASTOS

| CAPI- TULO | ARTI- GO | E X P L I C A C I O N D O G A S T O | TOTAL |
|---------------|-------------|---|---------|
| 1 | | GASTOS DE PERSOAL | |
| | 0 | ALTOS CARGOS E DELEGADOS | 126.925 |
| | 3 | LABORAIS | 269.716 |
| | 6 | COTAS, PRESTACIÓNS E GASTOS SOCIAIS A CARGO DO EMPREGADOR | 118.248 |
| | | | 514.889 |
| 2 | | GASTOS EN BENS CORRENTES E SERVIZOS | |
| | 1 | REPARACIÓNS, MANTEMENTO E CONSERVACIÓN | 9.000 |
| | 2 | MATERIAL, SUBMINISTRACIÓNS E OUTROS | 86.432 |
| | 3 | INDEMNIZACIÓNS POR RAZÓNS DO SERVIZO | 152.300 |
| | | | 247.732 |
| | | T O T A L | 762.621 |

