


INSTITUTO ENERXÉTICO DE GALICIA



ESTADO DE INGRESOS

PROXECTO DE ORZAMENTOS DA COMUNIDADE AUTÓNOMA GALEGA. ANO 2013

OPERACIONS CORRENTES

CAPÍTULO	ARTIGO	CONCEPTO	SUBCONCEPTO	PARTIDA	EXPLICACIÓN DO INGRESO	TOTAL CONCEPTOS	TOTAL ARTIGOS E CAPÍTULOS
3					TAXAS, PREZOS E OUTROS INGRESOS		
	9				OUTROS INGRESOS		
		9			INGRESOS DIVERSOS		
			99		OUTROS INGRESOS DIVERSOS	137.000	
						137.000	137.000
							=====
					TOTAL CAPITULO 3		137.000

PROXECTO DE ORZAMENTOS DA COMUNIDADE AUTÓNOMA GALEGA. ANO 2013

OPERACIONS CORRENTES

CAPÍTULO	ARTIGO	CONCEPTO	SUBCONCEPTO	PARTIDA	EXPLICACIÓN DO INGRESO	TOTAL CONCEPTOS	TOTAL ARTIGOS E CAPÍTULOS
4					TRANSFERENCIAS CORRENTES		
	0				DA ADMINISTRACIÓN XERAL E ORGANISMOS PÚBLICOS DO ESTADO		
		3			DE EMPRESAS PÚBLICAS E OUTROS ENTES PÚBLICOS DO ESTADO		
			08		CONSELLERÍA DE ECONOMÍA E INDUSTRIA		
				0299	CONVENIO "AFORRO E EFICIENCIA" CO IDAE	1.149.890	
						1.149.890	1.149.890
	1				DA ADMINISTRACIÓN XERAL DA COMUNIDADE AUTÓNOMA		
		0			DA ADMINISTRACIÓN XERAL DA COMUNIDADE AUTÓNOMA		
			00		FONDOS PROPIOS	1.662.821	
						1.662.821	1.662.821
							=====
					TOTAL CAPITULO 4		2.812.711

PROXECTO DE ORZAMENTOS DA COMUNIDADE AUTÓNOMA GALEGA. ANO 2013

OPERACIONS CORRENTES

CAPÍTULO	ARTIGO	CONCEPTO	SUBCONCEPTO	PARTIDA	EXPLICACIÓN DO INGRESO	TOTAL CONCEPTOS	TOTAL ARTIGOS E CAPÍTULOS
5					INGRESOS PATRIMONIAIS		
	2				XUROS DE DEPÓSITOS		
		0			XUROS DE CONTAS BANCARIAS		
			00		DE CONTAS CORRENTES	5.000	
						5.000	5.000
	3				DIVIDENDOS E PARTICIPACIONES EN BENEFICIOS		
				7	DE EMPRESAS PRIVADAS	200.000	
						200.000	200.000
							=====
					TOTAL CAPITULO 5		205.000

PROXECTO DE ORZAMENTOS DA COMUNIDADE AUTÓNOMA GALEGA. ANO 2013


OPERACIONES DE CAPITAL

CAPÍTULO	ARTIGO	CONCEPTO	SUBCONCEPTO	PARTIDA	EXPLICACIÓN DO INGRESO	TOTAL CONCEPTOS	TOTAL ARTIGOS E CAPÍTULOS
7					TRANSFERENCIAS DE CAPITAL		
	0				DA ADMINISTRACIÓN XERAL E ORGANISMOS PÚBLICOS DO ESTADO		
		3			DE EMPRESAS PÚBLICAS E OUTROS ENTES PÚBLICOS DO ESTADO		
			08		CONSELLERÍA DE ECONOMÍA E INDUSTRIA		
				0299	CONVENIO "AFORRO E EFICIENCIA" CO IDAE	10.277.110	
						10.277.110	10.277.110
	1				DA ADMINISTRACIÓN XERAL DA COMUNIDADE AUTÓNOMA		
		0			DA ADMINISTRACIÓN XERAL DA COMUNIDADE AUTÓNOMA		
			00		FONDOS PROPIOS	2.986.600	
			03		FEDER P.O. 2007-2013	300.000	
			06		FCI	428.104	
						3.714.704	3.714.704
							=====
					TOTAL CAPITULO 7		13.991.814
					TOTAL INGRESOS		17.146.525

PROXECTO DE ORZAMENTOS DA COMUNIDADE AUTÓNOMA GALEGA. ANO 2013

Resumo por Artigos de Operacións de Ingresos

CAPÍTULO	ARTIGOS	EXPLICACIÓN DO INGRESO	TOTAL
3		TAXAS, PREZOS E OUTROS INGRESOS	
	9	OUTROS INGRESOS	137.000
			137.000
4		TRANSFERENCIAS CORRENTES	
	0	DA ADMINISTRACIÓN XERAL E ORGANISMOS PÚBLICOS DO ESTADO	1.149.890
	1	DA ADMINISTRACIÓN XERAL DA COMUNIDADE AUTÓNOMA	1.662.821
			2.812.711
5		INGRESOS PATRIMONIAIS	
	2	XUROS DE DEPÓSITOS	5.000
	3	DIVIDENDOS E PARTICIPACIONS EN BENEFICIOS	200.000
			205.000
7		TRANSFERENCIAS DE CAPITAL	
	0	DA ADMINISTRACIÓN XERAL E ORGANISMOS PÚBLICOS DO ESTADO	10.277.110
	1	DA ADMINISTRACIÓN XERAL DA COMUNIDADE AUTÓNOMA	3.714.704
			13.991.814
		T O T A L	17.146.525




RESUMO XERAL DE GASTOS

PROXECTO DE ORZAMENTOS DA COMUNIDADE AUTÓNOMA GALEGA. ANO 2013


RESUMO XERAL POR SERVIZOS E CAPÍTULOS

SECCION - 08 CONSELLERÍA DE ECONOMÍA E INDUSTRIA

	CAPÍTULOS E ARTIGOS	SERVIZOS	A2		TOTAL
1-	GASTOS DE PERSOAL				
12	- FUNCIONARIOS		10.828	0	10.828
13	- LABORAIS		1.537.249	0	1.537.249
16	- COTAS, PRESTACIÓNS E GASTOS SOCIAIS A CARGO DO EMPREGADOR		602.307	0	602.307
	T O T A L C A P Í T U L O 1		2.150.384	0	2.150.384
2-	GASTOS EN BENS CORRENTES E SERVIZOS				
20	- ALUGAMENTOS E CANONS		500	0	500
21	- REPARACIÓNS, MANTEMENTO E CONSERVACIÓN		18.500	0	18.500
22	- MATERIAL, SUBMINISTRACIÓNS E OUTROS		637.573	0	637.573
23	- INDEMNIZACIÓNS POR RAZÓNS DO SERVIZO		4.000	0	4.000
27	- PUBLICACIÓNS		7.000	0	7.000
	T O T A L C A P Í T U L O 2		667.573	0	667.573
4-	TRANSFERENCIAS CORRENTES				
47	- A EMPRESAS PRIVADAS		200.000	0	200.000
48	- A FAMILIAS E INSTITUCIÓNS SEN FINS DE LUCRO		136.754	0	136.754
	T O T A L C A P Í T U L O 4		336.754	0	336.754
6-	INVESTIMENTOS REAIS				
62	- INVESTIMENTO NOVO ASOCIADO AO FUNCIONAMENTO OPERATIVO DOS SERVIZO		9.000	0	9.000
64	- GASTOS EN INVESTIMENTOS DE CARACTER INMATERIAL		153.600	0	153.600
	T O T A L C A P Í T U L O 6		162.600	0	162.600
7-	TRANSFERENCIAS DE CAPITAL				
76	- A CORPORACIÓNS LOCAIS		3.712.104	0	3.712.104
77	- A EMPRESAS PRIVADAS		2.540.000	0	2.540.000
78	- A FAMILIAS E INSTITUCIÓNS SEN FINS DE LUCRO		7.577.110	0	7.577.110
	T O T A L C A P Í T U L O 7		13.829.214	0	13.829.214
	- T O T A L X E R A L		17.146.525	0	17.146.525



ESTADO DE GASTOS



CONSELLERÍA DE ECONOMÍA E INDUSTRIA



08 CONSELLERÍA DE ECONOMÍA E INDUSTRIA

A2 INSTITUTO ENERXÉTICO DE GALICIA

PROXECTO DE ORZAMENTOS DA COMUNIDADE AUTÓNOMA GALEGA. ANO 2013

SECCIÓN	-	0 8	CONSELLERÍA DE ECONOMÍA E INDUSTRIA
SERVIZO	-	A 2	INSTITUTO ENERXÉTICO DE GALICIA
PROGRAMA	-	7 3 3 A	EFICIENCIA ENERXÉTICA E ENERXÍAS RENOVABLES

CAPÍTULO	ARTIGO	CONCEPTO	SUBCONCEPTO	EXPLICACIÓN DO GASTO	TOTAL CONCEPTOS	TOTAL ARTIGOS E CAPITULOS
1				GASTOS DE PERSOAL		
	2			FUNCIONARIOS		
		0		RETRIBUCIÓNS BÁSICAS		
			05	TRINIENS	10.828	
						10.828
	3			LABORAIS		
		0		LABORAL FIXO		
			00	RETRIBUCIÓNS BÁSICAS	888.277	
			01	OUTRAS REMUNERACIÓNS	184.349	
			05	TRINIENS	48.738	
						1.121.364
		1		LABORAL TEMPORAL		
			00	RETRIBUCIÓNS BÁSICAS	414.938	
			01	OUTRAS REMUNERACIÓNS	2	
			05	TRINIENS	945	
						415.885
	6			COTAS, PRESTACIÓNS E GASTOS SOCIAIS A CARGO DO EMPREGADOR		
		0		COTAS SOCIAIS		
			00	SEGURIDADE SOCIAL	602.307	
						602.307
						602.307
						=====
				TOTAL CAPITULO 1		2.150.384
2				GASTOS EN BENS CORRENTES E SERVIZOS		
	0			ALUGAMENTOS E CANONS		
		8		OUTRO INMOBILIZADO MATERIAL	500	
						500
						500
	1			REPARACIÓNS, MANTEMENTO E CONSERVACIÓN		
		2		EDIFICIOS E OUTRAS CONSTRUCIÓNS	9.500	
						9.500
						9.500
		4		MATERIAL DE TRANSPORTE	6.000	
						6.000
						6.000
		6		EQUIPAMENTOS PARA PROCESOS DE INFORMACIÓN	3.000	
						3.000
						3.000
				SUMASEGUE		18.500
						19.000

PROXECTO DE ORZAMENTOS DA COMUNIDADE AUTÓNOMA GALEGA. ANO 2013

SECCIÓN	-	0 8	CONSELLERÍA DE ECONOMÍA E INDUSTRIA
SERVIZO	-	A 2	INSTITUTO ENERXÉTICO DE GALICIA
PROGRAMA	-	7 3 3 A	EFICIENCIA ENERXÉTICA E ENERXÍAS RENOVABLES

CAPÍTULO	ARTIGO	CONCEPTO	SUBCONCEPTO	EXPLICACIÓN DO GASTO	TOTAL CONCEPTOS	TOTAL ARTIGOS E CAPITULOS
2				SUMAS ANTERIORES		19.000
	2			MATERIAL, SUBMINISTRACIÓNS E OUTROS		
		0		MATERIAL DE OFICINA		
			00	ORDINARIO NON INVENTARIABLE	5.000	
			01	PRENSA, REVISTAS, LIBROS E OUTRAS PUBLICACIÓNS	3.500	
			02	MATERIAL INFORMÁTICO NON INVENTARIABLE	1.500	
						10.000
		1		SUBMINISTRACIÓNS		
			00	ENERXÍA ELÉCTRICA	15.000	
			01	AUGA	1.500	
			03	COMBUSTIBLES	4.500	
						21.000
		2		COMUNICACIÓNS		
			00	TELEFÓNICAS	20.000	
			01	POSTAIS	18.000	
			04	INFORMÁTICAS	2.430	
						40.430
		4		PRIMAS DE SEGUROS	4.500	
						4.500
		5		TRIBUTOS	4.000	
						4.000
		6		GASTOS DIVERSOS		
			02	PUBLICIDADE E PROPAGANDA	116.270	
			03	XURÍDICOS, CONTENCIOSOS	6.000	
			99	OUTROS	42.000	
						164.270
		7		TRABALLOS REALIZADOS POR OUTRAS EMPRESAS		
			00	LIMPEZA E ASEO	31.000	
			01	SEGURANZA	50.000	
			04	CUSTODIA, DEPÓSITO E ALMACENAXE	8.000	
			06	ESTUDOS E TRABALLOS TÉCNICOS	304.373	
						393.373
	3			INDEMNIZACIÓNS POR RAZÓNS DO SERVIZO		637.573
		0		AXUDAS DE CUSTO	2.000	
						2.000
				SUMAS ANTERIORES		2.000

PROXECTO DE ORZAMENTOS DA COMUNIDADE AUTÓNOMA GALEGA. ANO 2013

SECCIÓN	-	0 8	CONSELLERÍA DE ECONOMÍA E INDUSTRIA
SERVIZO	-	A 2	INSTITUTO ENERXÉTICO DE GALICIA
PROGRAMA	-	7 3 3 A	EFICIENCIA ENERXÉTICA E ENERXÍAS RENOVABLES

CAPÍTULO	ARTIGO	CONCEPTO	SUBCONCEPTO	EXPLICACIÓN DO GASTO	TOTAL CONCEPTOS	TOTAL ARTIGOS E CAPITULOS
2	3			SUMAS ANTERIORES		2.000
		1		LOCOMOCIÓN	2.000	
						2.000
		7		PUBLICACIÓNS		
			0	EDICIÓNS E DISTRIBUCIÓNS	7.000	
						7.000
						=====
				TOTAL CAPITULO 2		667.573
4				TRANSFERENCIAS CORRENTES		
	7			A EMPRESAS PRIVADAS		
		1		CONVENIOS PARA ACTUACIÓNS EN MATERIA ENERXÉTICA CON EMPRESAS		
			1	AXUDAS SECTOR INDUSTRIAL	100.000	
			2	AXUDAS SECTOR TRANSPORTE	100.000	
						200.000
						200.000
	8			A FAMILIAS E INSTITUCIÓNS SEN FINS DE LUCRO		
		1		A INSTITUCIÓNS SEN FINS DE LUCRO		
			0	COFINANCIACIÓN GE2C'S	36.754	
			2	AXUDAS SECTOR EDIFICACIÓN	100.000	
						136.754
						136.754
						=====
				TOTAL CAPITULO 4		336.754
6				INVESTIMENTOS REAIS		
	2			INVESTIMENTO NOVO ASOCIADO AO FUNCIONAMENTO OPERATIVO DOS SERVIZOS		
		2		EDIFICIOS E OUTRAS CONSTRUCIÓNS		
			0	CONSTRUCIÓNS	2.000	
						2.000
						2.000
	5			MOBILIARIO E UTENSILIOS		
		0		MOBILIARIO	2.000	
						2.000
						2.000
	6			EQUIPOS PARA PROCESOS DE INFORMACIÓN		
		0		EQUIPOS INFORMÁTICOS	5.000	
						5.000
						9.000
				SUMA E SEGUE		9.000

PROXECTO DE ORZAMENTOS DA COMUNIDADE AUTÓNOMA GALEGA. ANO 2013

SECCIÓN	-	0 8	CONSELLERÍA DE ECONOMÍA E INDUSTRIA
SERVIZO	-	A 2	INSTITUTO ENERXÉTICO DE GALICIA
PROGRAMA	-	7 3 3 A	EFICIENCIA ENERXÉTICA E ENERXÍAS RENOVABLES

CAPÍTULO	ARTIGO	CONCEPTO	SUBCONCEPTO	EXPLICACIÓN DO GASTO	TOTAL CONCEPTOS	TOTAL ARTIGOS E CAPITULOS
6				S U M A S A N T E R I O R E S		9.000
4				GASTOS EN INVESTIMENTOS DE CARACTER INMATERIAL		
	0			GASTOS EN INVESTIMENTOS DE CARACTER INMATERIAL		
		0		PLAN SECTORIAL EOLICO DE GALICIA	84.000	
		9		OUTRO INMOBILIZADO INMATERIAL	600	
					84.600	
	1			OUTROS INVESTIMENTOS DE CARÁCTER INMATERIAL		
		9		OUTRO INMOBILIZADO INMATERIAL	69.000	
					69.000	153.600
						=====
				T O T A L C A P I T U L O 6		162.600
7				TRANSFERENCIAS DE CAPITAL		
	6			A CORPORACIÓNS LOCAIS		
		1		AXUDAS ILUMINACIÓN PÚBLICA CONCELLOS		
		0		AXUDAS ILUMINACIÓN PÚBLICA CONCELLOS	3.712.104	
					3.712.104	3.712.104
	7			A EMPRESAS PRIVADAS		
		0		AXUDAS A EMPRESAS PRIVADAS		
		0		AXUDAS A EMPRESAS PRIVADAS	1.940.000	
					1.940.000	
	1			AXUDAS SECTOR INDUSTRIAL		
		0		AXUDAS SECTOR INDUSTRIAL	400.000	
		1		AXUDAS SECTOR TRANSPORTE	200.000	
					600.000	2.540.000
	8			A FAMILIAS E INSTITUCIÓNS SEN FINS DE LUCRO		
		0		A FAMILIAS		
		0		PLAN RENOVE DE ELECTRODOMÉSTICOS	500.000	
		1		PLAN RENOVE DE FIESTRAS	3.000.000	
		2		PLAN RENOVE DE FACHADAS	1.000.000	
		3		PLAN RENOVE EQUIPOS CLIMATIZACIÓN	1.000.000	
		4		PLAN RENOVE EQUIPOS ILUMINACIÓN INTERIOR	277.110	
		5		PLAN RENOVE VEHÍCULOS	500.000	
					6.277.110	
				S U M A E S E G U E		6.277.110

PROXECTO DE ORZAMENTOS DA COMUNIDADE AUTÓNOMA GALEGA. ANO 2013

SECCIÓN	-	0 8	CONSELLERÍA DE ECONOMÍA E INDUSTRIA
SERVIZO	-	A 2	INSTITUTO ENERXÉTICO DE GALICIA
PROGRAMA	-	7 3 3 A	EFICIENCIA ENERXÉTICA E ENERXÍAS RENOVABLES

CAPÍTULO	ARTIGO	CONCEPTO	SUBCONCEPTO	EXPLICACIÓN DO GASTO	TOTAL CONCEPTOS	TOTAL ARTIGOS E CAPITULOS
7	8			S U M A S A N T E R I O R E S		6.277.110
		1		A INSTITUCIÓNS SEN FINS DE LUCRO		
		0		AXUDAS SECTOR EDIFICACIÓN	500.000	
		6		PLAN RENOVE CALDEIRAS DE GAS NATURAL	800.000	
					1.300.000	7.577.110
						=====
				T O T A L C A P I T U L O 7		13.829.214
				T O T A L P R O G R A M A 733A		17.146.525
				T O T A L S E R V I Z O A2		17.146.525
				T O T A L S E C C I O N 08		17.146.525

PROXECTO DE ORZAMENTOS DA COMUNIDADE AUTÓNOMA GALEGA. ANO 2013

CONSELLERÍA DE ECONOMÍA E INDUSTRIA

RESUMO POR ARTIGOS DE OPERACIONS DE GASTOS

CAPI- TULO	ARTI- GO	E X P L I C A C I O N D O G A S T O	TOTAL
1		GASTOS DE PERSOAL	
	2	FUNCIONARIOS	10.828
	3	LABORAIS	1.537.249
	6	COTAS, PRESTACIÓNS E GASTOS SOCIAIS A CARGO DO EMPREGADOR	602.307
			2.150.384
2		GASTOS EN BENS CORRENTES E SERVIZOS	
	0	ALUGAMENTOS E CANONS	500
	1	REPARACIÓNS, MANTEMENTO E CONSERVACIÓN	18.500
	2	MATERIAL, SUBMINISTRACIÓNS E OUTROS	637.573
	3	INDEMNIZACIÓNS POR RAZÓNS DO SERVIZO	4.000
	7	PUBLICACIÓNS	7.000
			667.573
4		TRANSFERENCIAS CORRENTES	
	7	A EMPRESAS PRIVADAS	200.000
	8	A FAMILIAS E INSTITUCIÓNS SEN FINS DE LUCRO	136.754
			336.754
6		INVESTIMENTOS REAIS	
	2	INVESTIMENTO NOVO ASOCIADO AO FUNCIONAMENTO OPERATIVO DOS SERVIZOS	9.000
	4	GASTOS EN INVESTIMENTOS DE CARACTER INMATERIAL	153.600
			162.600
7		TRANSFERENCIAS DE CAPITAL	
	6	A CORPORACIÓNS LOCAIS	3.712.104
	7	A EMPRESAS PRIVADAS	2.540.000
	8	A FAMILIAS E INSTITUCIÓNS SEN FINS DE LUCRO	7.577.110
			13.829.214
		T O T A L	17.146.525

PROXECTO DE ORZAMENTOS DA COMUNIDADE AUTÓNOMA GALEGA. ANO 2013

T O T A L X E R A L

RESUMO POR ARTIGOS DE OPERACIONS DE GASTOS

CAPI- TULO	ARTI- GO	E X P L I C A C I O N D O G A S T O	TOTAL
1		GASTOS DE PERSOAL	
	2	FUNCIONARIOS	10.828
	3	LABORAIS	1.537.249
	6	COTAS, PRESTACIÓNS E GASTOS SOCIAIS A CARGO DO EMPREGADOR	602.307
			2.150.384
2		GASTOS EN BENS CORRENTES E SERVIZOS	
	0	ALUGAMENTOS E CANONS	500
	1	REPARACIÓNS, MANTEMENTO E CONSERVACIÓN	18.500
	2	MATERIAL, SUBMINISTRACIÓNS E OUTROS	637.573
	3	INDEMNIZACIÓNS POR RAZÓNS DO SERVIZO	4.000
	7	PUBLICACIÓNS	7.000
			667.573
4		TRANSFERENCIAS CORRENTES	
	7	A EMPRESAS PRIVADAS	200.000
	8	A FAMILIAS E INSTITUCIÓNS SEN FINS DE LUCRO	136.754
			336.754
6		INVESTIMENTOS REAIS	
	2	INVESTIMENTO NOVO ASOCIADO AO FUNCIONAMENTO OPERATIVO DOS SERVIZOS	9.000
	4	GASTOS EN INVESTIMENTOS DE CARACTER INMATERIAL	153.600
			162.600
7		TRANSFERENCIAS DE CAPITAL	
	6	A CORPORACIÓNS LOCAIS	3.712.104
	7	A EMPRESAS PRIVADAS	2.540.000
	8	A FAMILIAS E INSTITUCIÓNS SEN FINS DE LUCRO	7.577.110
			13.829.214
		T O T A L	17.146.525

