



**CENTRO INFORMÁTICO XESTION TRIBUTARIA
ECONOMICA E CONTABLE**



ESTADO DE INGRESOS

ORZAMENTOS DA COMUNIDADE AUTÓNOMA GALEGA. ANO 2014

OPERACIONS CORRENTES

CAPÍTULO	ARTIGO	CONCEPTO	SUBCONCEPTO	PARTIDA	EXPLICACIÓN DO INGRESO	TOTAL CONCEPTOS	TOTAL ARTIGOS E CAPÍTULOS
4					TRANSFERENCIAS CORRENTES		
	1				DA ADMINISTRACIÓN XERAL DA COMUNIDADE AUTÓNOMA		
		0			DA ADMINISTRACIÓN XERAL DA COMUNIDADE AUTÓNOMA		
			00		FONDOS PROPIOS	6.049.000	
						6.049.000	6.049.000
							=====
					TOTAL CAPITULO 4		6.049.000

ORZAMENTOS DA COMUNIDADE AUTÓNOMA GALEGA. ANO 2014

OPERACIONES DE CAPITAL

CAPÍTULO	ARTIGO	CONCEPTO	SUBCONCEPTO	PARTIDA	EXPLICACIÓN DO INGRESO	TOTAL CONCEPTOS	TOTAL ARTIGOS E CAPÍTULOS
7					TRANSFERENCIAS DE CAPITAL		
	1				DA ADMINISTRACIÓN XERAL DA COMUNIDADE AUTÓNOMA		
		0			DA ADMINISTRACIÓN XERAL DA COMUNIDADE AUTÓNOMA		
			00		FONDOS PROPIOS	3.916.935	
			03		FEDER P.O. 2007-2013	1.610.376	
			06		FCI	402.594	
			15		COOPERACION TRANSFRONTEIRIZA ESPAÑA-PORTUGAL 2007-2013	136.125	
						6.066.030	6.066.030
							=====
					TOTAL CAPITULO 7		6.066.030
					TOTAL INGRESOS		12.115.030

ORZAMENTOS DA COMUNIDADE AUTÓNOMA GALEGA. ANO 2014

Resumo por Artigos de Operacións de Ingresos

CAPÍTULO	ARTIGOS	EXPLICACIÓN DO INGRESO	TOTAL
4		TRANSFERENCIAS CORRENTES	
	1	DA ADMINISTRACIÓN XERAL DA COMUNIDADE AUTÓNOMA	6.049.000
			6.049.000
7		TRANSFERENCIAS DE CAPITAL	
	1	DA ADMINISTRACIÓN XERAL DA COMUNIDADE AUTÓNOMA	6.066.030
			6.066.030
		T O T A L	12.115.030



RESUMO XERAL DE GASTOS

ORZAMENTOS DA COMUNIDADE AUTÓNOMA GALEGA. ANO 2014

RESUMO XERAL POR SERVIZOS E CAPÍTULOS

SECCION - 06 CONSELLERÍA DE FACENDA

	CAPÍTULOS E ARTIGOS	SERVIZOS	A1		TOTAL
1-	GASTOS DE PERSOAL				
10	- ALTOS CARGOS E DELEGADOS		51.789	0	51.789
13	- LABORAIS		3.688.629	0	3.688.629
16	- COTAS, PRESTACIÓNS E GASTOS SOCIAIS A CARGO DO EMPREGADOR		1.070.593	0	1.070.593
	T O T A L C A P Í T U L O 1		4.811.011	0	4.811.011
2-	GASTOS EN BENS CORRENTES E SERVIZOS				
21	- REPARACIÓNS, MANTEMENTO E CONSERVACIÓN		67.906	0	67.906
22	- MATERIAL, SUBMINISTRACIÓNS E OUTROS		1.163.083	0	1.163.083
23	- INDEMNIZACIÓNS POR RAZÓNS DO SERVIZO		7.000	0	7.000
	T O T A L C A P Í T U L O 2		1.237.989	0	1.237.989
6-	INVESTIMENTOS REAIS				
62	- INVESTIMENTO NOVO ASOCIADO AO FUNCIONAMENTO OPERATIVO DOS SERVIZO		664.933	0	664.933
64	- GASTOS EN INVESTIMENTOS DE CARACTER INMATERIAL		5.401.097	0	5.401.097
	T O T A L C A P Í T U L O 6		6.066.030	0	6.066.030
	- T O T A L X E R A L		12.115.030	0	12.115.030

ORZAMENTOS DA COMUNIDADE AUTÓNOMA GALEGA. ANO 2014

RESUMO XERAL POR SERVIZOS E PROGRAMAS


SECCION - 06 CONSELLERÍA DE FACENDA

	PROGRAMAS	SERVIZOS	A1		TOTAL
611A	- DIRECCIÓN E SERVIZOS XERAIS DE FACENDA		12.115.030	0	12.115.030
			-----	-----	-----
			12.115.030	0	12.115.030


ORZAMENTOS DA COMUNIDADE AUTÓNOMA GALEGA. ANO 2014

RESUMO XERAL POR SERVIZOS E CAPÍTULOOS


	CAPÍTULOS	01	02	03
A1	--- SECCION 06 CONSELLERÍA DE FACENDA			
	- CENTRO INFORMATICO XESTION TRIBUTARIA ECONOMICA E CONTABLE	4.811.011	1.237.989	0
	- T O T A L X E R A L	4.811.011	1.237.989	0



ESTADO DE GASTOS



CONSELLERÍA DE FACENDA



06 CONSELLERÍA DE FACENDA

**A1 CENTRO INFORMATICO XESTION TRIBUTARIA
ECONOMICA E CONTABLE**

ORZAMENTOS DA COMUNIDADE AUTÓNOMA GALEGA. ANO 2014

SECCIÓN	-	0 6	CONSELLERÍA DE FACENDA
SERVIZO	-	A 1	CENTRO INFORMATICO XESTION TRIBUTARIA ECONOMICA E CONTABLE
PROGRAMA	-	6 1 1 A	DIRECCIÓN E SERVIZOS XERAIS DE FACENDA

CAPÍTULO	ARTIGO	CONCEPTO	SUBCONCEPTO	EXPLICACIÓN DO GASTO	TOTAL CONCEPTOS	TOTAL ARTIGOS E CAPITULOS
1	0			GASTOS DE PERSOAL		
		0		ALTOS CARGOS E DELEGADOS		
				RETRIBUCIÓNS BÁSICAS E OUTRAS REMUNERACIÓNS DE ALTOS CARGOS E DELEGADOS		
		00		RETRIBUCIÓNS BÁSICAS	51.594	
		08		IPC GALEGO	195	
					51.789	51.789
	3			LABORAIS		
		0		LABORAL FIXO		
		00		RETRIBUCIÓNS BÁSICAS	2.260.626	
		01		OUTRAS REMUNERACIÓNS	1.192.222	
		02		COMPLEMENTOS DE PERIGOSIDADE, PENOSIDADE E TOXICIDADE	3.770	
		05		TRIENIOS	218.456	
		08		IPC GALEGO	13.555	
					3.688.629	3.688.629
	6			COTAS, PRESTACIÓNS E GASTOS SOCIAIS A CARGO DO EMPREGADOR		
		0		COTAS SOCIAIS		
		00		SEGURIDADE SOCIAL	1.070.593	
					1.070.593	1.070.593
						=====
				TOTAL CAPITULO 1		4.811.011
2				GASTOS EN BENS CORRENTES E SERVIZOS		
	1			REPARACIÓNS, MANTEMENTO E CONSERVACIÓN		
		2		EDIFICIOS E OUTRAS CONSTRUCIÓNS	35.673	
					35.673	
		3		MAQUINARIA, INSTALACIÓNS E UTENSILIOS	1.008	
					1.008	
		4		MATERIAL DE TRANSPORTE	2.025	
					2.025	
		6		EQUIPAMENTOS PARA PROCESOS DE INFORMACIÓN	20.496	
					20.496	
		9		OUTRO INMOBILIZADO MATERIAL	8.704	
					8.704	67.906
				SUMASEGUE		67.906

ORZAMENTOS DA COMUNIDADE AUTÓNOMA GALEGA. ANO 2014

SECCIÓN	-	0 6	CONSELLERÍA DE FACENDA
SERVIZO	-	A 1	CENTRO INFORMATICO XESTION TRIBUTARIA ECONOMICA E CONTABLE
PROGRAMA	-	6 1 1 A	DIRECCIÓN E SERVIZOS XERAIS DE FACENDA

CAPÍTULO	ARTIGO	CONCEPTO	SUBCONCEPTO	EXPLICACIÓN DO GASTO	TOTAL CONCEPTOS	TOTAL ARTIGOS E CAPITULOS
2				SUMAS ANTERIORES		67.906
	2			MATERIAL, SUBMINISTRACIÓNS E OUTROS		
		0		MATERIAL DE OFICINA		
		00		ORDINARIO NON INVENTARIABLE	38.000	
		01		PRENSA, REVISTAS, LIBROS E OUTRAS PUBLICACIÓNS	2.620	
		02		MATERIAL INFORMÁTICO NON INVENTARIABLE	61.000	
					101.620	
		1		SUBMINISTRACIÓNS		
		00		ENERXÍA ELÉCTRICA	130.000	
		01		AUGA	1.500	
					131.500	
		2		COMUNICACIÓNS		
		00		TELEFÓNICAS	16.500	
		01		POSTAIS	46.655	
		04		INFORMÁTICAS	531.886	
					595.041	
		3		TRANSPORTES	6.000	
					6.000	
		4		PRIMAS DE SEGUROS	8.500	
					8.500	
		5		TRIBUTOS	430	
					430	
		6		GASTOS DIVERSOS		
		02		PUBLICIDADE E PROPAGANDA	7.000	
		06		REUNIÓNS, CONFERENCIAS E CURSOS	4.700	
		09		OUTROS	1.500	
		13		GASTOS DE FUNCIONAMENTO DE TRIBUNAIS DE OPOSICIÓN E DE PROBAS SELECTIVAS	500	
		99		OUTROS	48.758	
					62.458	
		7		TRABALLOS REALIZADOS POR OUTRAS EMPRESAS		
		00		LIMPEZA E ASEO	53.300	
		01		SEGURANZA	150.000	
				SUMAESEGUE		1.108.849

ORZAMENTOS DA COMUNIDADE AUTÓNOMA GALEGA. ANO 2014

SECCIÓN	-	0 6	CONSELLERÍA DE FACENDA
SERVIZO	-	A 1	CENTRO INFORMATICO XESTION TRIBUTARIA ECONOMICA E CONTABLE
PROGRAMA	-	6 1 1 A	DIRECCIÓN E SERVIZOS XERAIS DE FACENDA

CAPÍTULO	ARTIGO	CONCEPTO	SUBCONCEPTO	EXPLICACIÓN DO GASTO	TOTAL CONCEPTOS	TOTAL ARTIGOS E CAPITULOS
2	2	7		S U M A S A N T E R I O R E S		1.108.849
		06		ESTUDOS E TRABALLOS TÉCNICOS	37.000	
		07		REMUNERACIÓN A AXENTES MEDIADORES INDEPENDENTES	7.800	
		99		OUTROS	9.434	
					257.534	1.163.083
	3			INDEMNIZACIÓNS POR RAZÓNS DO SERVIZO		
		0		AXUDAS DE CUSTO	2.500	
					2.500	
		1		LOCOMOCIÓN	4.500	
					4.500	7.000
						=====
				TOTAL CAPITULO 2		1.237.989
6				INVESTIMENTOS REAIS		
	2			INVESTIMENTO NOVO ASOCIADO AO FUNCIONAMENTO OPERATIVO DOS SERVIZOS		
		3		MAQUINARIA, INSTALACIÓNS E UTENSILIOS		
		0		MAQUINARIA, INSTALACIÓNS E UTENSILIOS	126.140	
					126.140	
		6		EQUIPOS PARA PROCESOS DE INFORMACIÓN		
		0		EQUIPOS PARA PROCESOS DE INFORMACIÓN	538.793	
					538.793	664.933
	4			GASTOS EN INVESTIMENTOS DE CARACTER INMATERIAL		
		0		GASTOS EN INVESTIMENTOS DE CARACTER INMATERIAL		
		0		GASTOS EN INVESTIMENTOS DE CARACTER INMATERIAL	4.272.561	
		1		APLICACIÓNS INFORMÁTICAS	692.040	
		9		OUTRO INMOBILIZADO INMATERIAL	436.496	
					5.401.097	5.401.097
						=====
				TOTAL CAPITULO 6		6.066.030
				TOTAL PROGRAMA 611A		12.115.030
				TOTAL SERVIZO A1		12.115.030
				TOTAL SECCION 06		12.115.030

ORZAMENTOS DA COMUNIDADE AUTÓNOMA GALEGA. ANO 2014

CONSELLERÍA DE FACENDA

RESUMO POR ARTIGOS DE OPERACIONES DE GASTOS

CAPI-TULO	ARTIGO	EXPLICACION DO GASTO	TOTAL
1		GASTOS DE PERSOAL	
	0	ALTOS CARGOS E DELEGADOS	51.789
	3	LABORAIS	3.688.629
	6	COTAS, PRESTACIÓNS E GASTOS SOCIAIS A CARGO DO EMPREGADOR	1.070.593
			4.811.011
2		GASTOS EN BENS CORRENTES E SERVIZOS	
	1	REPARACIÓNS, MANTEMENTO E CONSERVACIÓN	67.906
	2	MATERIAL, SUBMINISTRACIÓNS E OUTROS	1.163.083
	3	INDEMNIZACIÓNS POR RAZÓNS DO SERVIZO	7.000
			1.237.989
6		INVESTIMENTOS REAIS	
	2	INVESTIMENTO NOVO ASOCIADO AO FUNCIONAMENTO OPERATIVO DOS SERVIZOS	664.933
	4	GASTOS EN INVESTIMENTOS DE CARACTER INMATERIAL	5.401.097
			6.066.030
		T O T A L	12.115.030

ORZAMENTOS DA COMUNIDADE AUTÓNOMA GALEGA. ANO 2014

T O T A L X E R A L

RESUMO POR ARTIGOS DE OPERACIONES DE GASTOS

CAPI-TULO	ARTIGO	EXPLICACION DO GASTO	TOTAL
1		GASTOS DE PERSOAL	
	0	ALTOS CARGOS E DELEGADOS	51.789
	3	LABORAIS	3.688.629
	6	COTAS, PRESTACIÓNS E GASTOS SOCIAIS A CARGO DO EMPREGADOR	1.070.593
			4.811.011
2		GASTOS EN BENS CORRENTES E SERVIZOS	
	1	REPARACIÓNS, MANTEMENTO E CONSERVACIÓN	67.906
	2	MATERIAL, SUBMINISTRACIÓNS E OUTROS	1.163.083
	3	INDEMNIZACIÓNS POR RAZÓNS DO SERVIZO	7.000
			1.237.989
6		INVESTIMENTOS REAIS	
	2	INVESTIMENTO NOVO ASOCIADO AO FUNCIONAMENTO OPERATIVO DOS SERVIZOS	664.933
	4	GASTOS EN INVESTIMENTOS DE CARACTER INMATERIAL	5.401.097
			6.066.030
		T O T A L	12.115.030

