



O ORZAMENTO DA ADMINISTRACIÓN XERAL

II. O ORZAMENTO DA ADMINISTRACIÓN XERAL

A maior parte da actividade económico-financieira do sector público autonómico canalízase a través dos orzamentos da Administración xeral. Directamente, por medio da xestión que desenvolven as distintas seccións orzamentarias, ou indirectamente a través das transferencias de financiamento aos organismos autónomos, axencias públicas autonómicas, fundacións do sector público autonómico, e consorcios autonómicos e, en menor medida, coas entidades públicas empresarias que completan o seu financiamento con importantes ingresos propios. Do mesmo xeito financia á maioría das sociedades mercantís públicas autonómicas e fundacións que integran o sector público autonómico.

Polo que respecta aos organismos autónomos, entidades públicas instrumentais de consulta ou asesoramento e as axencias públicas, estas transferencias configuran a maior parte dos seus recursos. Destaca en 2015 o Instituto Galego de Calidade Alimentaria, cuns ingresos propios que representan o 33,2% do seu orzamento derivados de prezos dos consellos reguladores, de ingresos diversos así como de transferencias do Instituto Nacional de Investigación e Tecnoloxía Agraria e Alimentaria por proxectos de investigación. O Instituto Galego de Vivenda e Solo, pola súa parte, conta con 14,8 millóns de euros de ingresos propios neste exercicio, formados fundamentalmente polos procedentes da venda e aluguer de soares e de vivendas que figuran orzados nos capítulos V e VI, a pesar da redución experimentada nos últimos anos nos ingresos propios deste organismo.

Con diferentes matices ese mesmo papel financiador tamén é relevante no caso das entidades públicas empresariais. Non obstante, destacan as taxas pola prestación de servizos nos portos e polas ocupacións lucrativas do dominio público portuario de Portos de Galicia, representando mais das tres cuartas partes dos seus ingresos. E, por outra banda, Augas de Galicia conta, dentro do seu orzamento, con ingresos procedentes de taxas e prestacións de servizos, co Canon de Saneamento, Canon da Auga, e Coeficiente de Vertedura, taxa creada pola Lei 9/2010, do 4 de novembro, de augas de Galicia.

Por último, o papel financiador da Administración xeral reviste unha intensidade moi distinta nas sociedades mercantís públicas autonómicas que dispoñen dun cadro de recursos moito máis diversificado que o das restantes entidades que se integran nos orzamentos da comunidade autónoma.

Respecto da situación esperada para 2015, o escenario macroeconómico prevé para Galicia un crecemento similar ao nacional. A mellora das variables macroeconómicas vese reflectida nun aumento das entregas a conta do sistema de financiamento previstas nos orzamentos do Estado para 2015. En efecto, estas aumentan debido ao crecemento do IRPF, e, fundamentalmente, ao aumento previsto da recadación por IVE derivado do protagonismo que o consumo interno reflicte na saída da crise. Coherente con esta evolución o fondo de garantía dos servizos públicos básicos tamén medra no 2015.

Ademais, no 2015 producírase un novo aprazamento na devolución das liquidacións negativas correspondentes aos anos 2008 e 2009. Das 120 mensualidades en que se posibilitaba o reintegro pásase a 240 mensualidades coa consecuente melloría dos nosos recursos netos proporcionados polo sistema de financiamento.

Ademais isto permitirá una mellora substancial do aforro corrente que volve a converterse no motor do financiamento do novo investimento.

Porén, a senda de consolidación fiscal, que remata no 2016 implica una minoración do recurso ao endebedamento equivalente ao anterior aumento de recursos do sistema de financiamento. O cumprimento da senda de estabilidade orzamentaria permitirá que no 2015 aumenten os gastos non financeiros e diminúan os gastos financeiros por vez primeira dende o 2009.

No que atinxe as transferencias recibidas doutras administración públicas destaca que os ingresos finalistas procedentes do Estado estabilízanse despois de mostrar unha continuada tendencia descendente nos últimos anos.

Os fondos europeos reflicten nos orzamentos o peche do período de operacións do marco 2007-2013. Por outra banda, o novo marco comunitario 2014-2020, implica a elaboración de programas operativos rexionais e plurirrexionais para os fondos estruturais (FEDER e FSE) e sectoriais (FEADER e FEMP), aos que haberá que engadir os fondos dedicados á cooperación. A nova programación, mudará a participación dos fondos europeos na cesta dos ingresos da comunidade autónoma en case un punto porcentual, acadando ata 2020 financiamento estrutural para os programas operativos xestionados pola comunidade autónoma de 883 millóns de euros en FEDER, 313 millóns de euros en FSE e 890 millóns de euros en FEADER.

Polo que respecta aos recursos propios non financeiros da comunidade autónoma, tributos propios, prezos e ingresos patrimoniais, a súa evolución estable vai a depender en gran parte do comportamento das súas principais figuras tributarias, Imposto sobre Transmisión Patrimoniais e Actos Xurídicos Documentados, e Imposto sobre Sucesións e Doazóns, ambos vinculados, en grande medida, a evolución do mercado da vivenda.

Este mercado amosa síntomas de estabilización e debe comezar a dinamizarse a finais de 2014 iniciando unha fase de crecemento moderado pero continuo a partires de 2015. O aumento da demanda de vivenda, facilitado por unha mellora das condicións crediticias debe colaborar a frear e mesmo favorecer melloras na valoración dos activos inmobiliarios, ensanchando as bases impositivas tanto do Imposto de Transmisión Patrimoniais e Actos Xurídicos Documentados como do Imposto de Sucesións e Doazóns.

Os incrementos que se esperan nos ingresos non financeiros permiten contrarestar os efectos que, durante 2015, vanse producir nos ingresos financeiros, os cales, como xa se ten dito, reduciranse como consecuencia da senda de consolidación fiscal do Reino de España e a súa distribución entre administracións, aprobada polo Consello de Política Fiscal e Financeira.

A Comunidade Autónoma de Galicia vén desenvolvendo nestes últimos anos un esforzo continuado para garantir a sostibilidade dos servizos públicos nun contexto de forte baixa dos ingresos, para elo fíxose un importante esforzo de contención do gasto, priorizando a eliminación do gasto improdutivo e a racionalización do sector público autonómico así como a consecución de economías en gastos de funcionamento. Este control do gasto posibilitou a consecución da estabilidade orzamentaria co obxectivo de preservar a prestación dos servizos públicos que lle competen, así mesmo mediante o financiamento das actuacións de fomento dos diferentes sectores produtivos e actuacións tributarias puntuais tentouse dinamizar a economía galega.

No ano 2015, a Comunidade continúa nesta liña e tamén márcase como obxectivo o cumprimento estrito do obxectivo de estabilidade orzamentaria referido ao trienio 2015-2017, fixado, para o conxunto de comunidades, polo Consello de Ministros do 27 de xuño de 2014 e establecido para o 2015 nunha necesidade de financiamento do 0,7% do PIB en termos de contabilidade nacional. O cumprimento deste obxectivo determina unha adaptación do gasto, blindando unha vez máis o de marcado carácter social (sanidade, educación, protección e asistencia social, igualdade, vivenda).

A priorización destas políticas públicas complementábase cunha actividade investidora redimensionada, aliñada coa estratexia Europa 2020, e acorde coas principais necesidades dos cidadáns e coa presenza de políticas de apoio aos emprendedores e ás empresas que inciden na promoción dos sectores considerados estratéxicos e perseguen mellorar os mecanismos de financiamento empresarial, o proceso de internacionalización das nosas empresas e servir como instrumento para a creación de emprego, de forma que se asenten os piares dun novo modelo de crecemento solidario.

Galicia anticipouse ao resto de autonomías no establecemento dun marco de disciplina fiscal que permitise alcanzar o obxectivo de estabilidade e no 2011 aprobou a Lei 2/2011, do 16 de xuño, de disciplina e sustentabilidade orzamentaria, en virtude da cal se consolidou legalmente a fixación “a priori” do límite de gasto non financeiro como medida de garantía do cumprimento do obxectivo de estabilidade e da regra de gasto dentro do proceso de elaboración orzamentaria.

Ao abeiro do parágrafo un do artigo 12 da Lei 2/2011, do 16 de xuño, de disciplina orzamentaria e sustentabilidade financeira, unha vez determinado o obxectivo de estabilidade orzamentaria da comunidade autónoma, o Consello da Xunta de Galicia acordou o límite de gasto non financeiro dos orzamentos xerais da comunidade autónoma para o exercicio 2015 en 8.436 millóns de euros. Este acordo foi aprobado polo Parlamento de Galicia ao que se lle remitiu ademais un informe de estratexia financeiro-fiscal, informe que en cumprimento do disposto no artigo 11 da citada lei, recolle os escenarios plurianuais que determinan un marco orzamentario para os tres exercicios seguintes e ao que se axustarán anualmente os orzamentos xerais da Comunidade Autónoma e constituirá a programación da actividade do sector público autonómico con orzamento limitativo.

O gasto non financeiro recollido nos orzamentos da comunidade autónoma para 2015 acadará o devandito teito de gasto, superando o importe dos orzamentos do exercicio anterior.

II.1. INGRESOS

Os ingresos totais previstos para a Administración Xeral ascenden a 9.507,1 millóns de euros, reducíndose nun 5% respecto aos do exercicio anterior, homoxeneizados pola creación da Axencia Galega de Servizos Sociais, a efectos de comparativas.

Incrementáanse tanto os ingresos correntes como os de capital, reducíndose os recursos financeiros que motivan a caída do orzamento total da administración.

Orzamento de Ingresos da Xunta de Galicia

Distribución económica							
Capítulos	2014	2015	Variación 2015/2014		Valor Relativo		
			Importe	%	2014	2015	
I Impostos directos	1.937.444	2.019.852	82.408	4,3	19,4	21,2	
II Impostos indirectos	3.133.418	3.117.547	-15.870	-0,5	31,3	32,8	
III Taxas, prezos e outros ingresos	90.692	87.809	-2.882	-3,2	0,9	0,9	
IV Transferencias correntes	1.821.274	2.037.496	216.222	11,9	18,2	21,4	
V Ingresos patrimoniais	17.230	13.005	-4.225	-24,5	0,2	0,1	
OPERACIÓNS CORRENTES	7.000.057	7.275.710	275.653	3,9	70,0	76,5	
VI Alleamento de investimentos reais	75	150	75	100,0	-	-	
VII Transferencias de capital	494.969	529.325	34.356	6,9	4,9	5,6	
OPERACIÓNS DE CAPITAL	495.044	529.475	34.431	7,0	4,9	5,6	
TOTAL OPERACIÓNS NON FINANCEIRAS	7.495.101	7.805.185	310.084	4,1	74,9	82,1	
VIII Activos financeiros	2.174	2.107	-67	-3,1	-	-	
IX Pasivos financeiros	2.507.406	1.699.811	-807.594	-32,2	25,1	17,9	
TOTAL OPERACIÓNS FINANCEIRAS	2.509.580	1.701.918	-807.662	-32,2	25,1	17,9	
Total	10.004.681	9.507.103	-497.578	-5,0	100,0	100,0	

(Orzamento 2014 homoxeneizado) (Miles de Euros)

Os ingresos por operacións correntes incrementáanse neste exercicio en 275,7 millóns de euros. As causas do bo comportamento destes ingresos responden a:

- Os recursos procedentes do sistema de financiamento suxeitos a liquidación incrementáanse en 209,5 millóns de euros.

Por unha parte, aumentan os ingresos a percibir como entregas a conta do exercicio nun 5,8% motivado pola mellora nas expectativas do Estado de recadación por tributos para o ano 2015, que ten efectos tanto na participación nestes pola comunidade autónoma como no Fondo de Suficiencia Global que crece ao mesmo índice ao que se incrementa a súa recadación respecto ao ano 2007, ano base do sistema de financiamento. De igual forma, a transferencia do Fondo de Garantía de Servizos Públicos Fun-

damentais experimenta un comportamento positivo polo incremento tributario esperado e o polo aumento na aportación que cada ano inclúe o Estado no seus orçamentos. Pola contra, o resultado das liquidacións do sistema de anos anteriores presenta un saldo a favor do Estado, motivado pola previsión de liquidación do ano 2013, que só alcanza 1,4 millóns de euros baseada nas cifras de recadación tributaria esperadas polo Estado, en contraposición coa presupostada en 2014 do exercicio 2012, que ascendeu a 257,8 millóns de euros. Esta caída vese parcialmente compensada pola ampliación no prazo de reintegro das liquidacións negativas de 2008 e 2009, a vinte anos dende o ano 2012, e que supón un incremento nos ingresos de 121,2 millóns de euros.

- A previsión por recadación do Imposto sobre determinados medios de transporte aumenta, por primeira vez desde os últimos anos, en 2,2 millóns de euros.
- O tipo autonómico do Imposto sobre Hidrocarburos crece nun 3,7%, tras o incremento no tipo de gravame autonómico por modificación do artigo 18 do Texto Refundido das Disposicións Legais da Comunidade Autónoma de Galicia en materia de tributos cedidos polo Estado, aprobado polo Decreto Lexislativo 1/2011, do 28 de xullo, pero que desprega os seus efectos completos por primeira vez, neste exercicio.
- O Imposto sobre o Patrimonio tamén incrementa o seu importe, nun 24,4% respecto ao orzamento inicial do 2014 tras o bo comportamento que se espera na recadación de ese ano tendo en conta tanto a modificación dos tipos de gravame da escala establecidos na Lei 2/2013, do 27 de febreiro, de orçamentos para o ano 2013, como pola incorporación de novas bases tributarias.
- O crecemento esperado para este exercicio do Imposto sobre Sucesións e Doazóns vese compensando coa diminución do Imposto sobre Transmisións Patrimoniais e Actos Xurídicos Documentados.
- Inclúese, por primeira vez nestes orçamentos, e dentro dos impostos directos, o Imposto sobre os Depósitos nas Entidades de Crédito. O feito imponible constitúe o mantemento de fondos de terceiros que comporten a obriga de restitución, a excepción dos fondos mantidos en sucursais. A recadación prevista para 2015 alcanza os 17 millóns de euros, que non estaba no orzamento anterior.
- A recadación por tributos propios da Comunidade Autónoma, constituídos polo Imposto sobre a Contaminación Atmosférica, o Imposto sobre o Dano Ambiental da Auga Encorada e o Canon Eólico, manteñen practicamente o mesmo importe do ano 2014, a excepción do regulado pola Lei 15/2008, do 19 de decembro, do imposto sobre o dano medioambiental causado por determinados usos e aproveitamentos da auga encorada, que incrementa a previsión de recadación para 2015 en comparación coa do ano anterior.
- As subvencións finalistas a recibir do Estado recollidas dentro das transferencias correntes tamén se incrementan nestes orçamentos, despois das continuas reducións levadas a cabo polos distintos ministerios nos anos precedentes. Aumentan o seu importe en 12 millóns de euros. Entre outras, destacan a incorporación dentro dos créditos do Estado para 2015, dos Plans de Vivenda para Galicia, que se inclúen dentro dos ingresos corren-

tes na parte que financian gastos da mesma natureza. As transferencias da Consellería de Traballo e Benestar tamén experimentan un incremento neste exercicio, incorporándose en 2015 as axudas ao traballo autónomo, a cooperativas e a sociedades laborais, así como as axudas destinadas ás axencias de colocación para a inserción laboral de persoas desempregadas, que non figuraban nos orzamentos de 2014.

- Os fondos europeos deste capítulo increméntanse nun 54,9% debido tanto a incorporación neste exercicio 2015, peche do período de certificación, do Fondo Social Europeo do PO 2007-2013, con 20 millóns de euros, como pola orzamentación da anualidade prevista da nova programación, con 33,2 millóns de euros de Fondo Social Europeo 2014-2020. Ademais, inclúense a programación da Iniciativa de Emprego xuvenil YEI para este exercicio.

Os ingresos estimados por operacións de capital dos capítulos VI e VII do orzamento de ingresos tamén se incrementan, con respecto aos do ano anterior, nun 7%, motivado polo incremento dos fondos europeos debido á convivencia do marco 2007-2013 cos fondos do novo marco comunitario 2014-2020.

- As transferencias procedentes do Estado reducen o seu importe.
Por unha parte, os Fondos de Compensación Interterritorial minóranse en 4,1 millóns de euros debido á menor porcentaxe de participación da nosa comunidade, que se reduce en 4 puntos, na cantidade total orzamentada polo Estado, que se mantén en 425,8 para as comunidades beneficiarias como en 2014. Ademais, redúcense os remanentes previstos de fondos de exercicios anteriores.
E por outra, as subvencións finalistas que se espera recibir mantéñense practicamente nos niveis do ano 2014, pero mudan na súa estrutura, desaparecendo o financiamento dos Plans de zona das zonas rurais pero incorporando os ingresos do Plan Estatal de Vivenda 2013-2016 que o Estado inclúe nos seus orzamentos.
- Respecto aos fondos europeos, increméntanse en 37,6 millóns de euros, motivado sobre todo pola incorporación tanto do FEDER PO 2007-2013 que falta por certificar, como da programación para 2015 do marco 2014-2020.
Do FEP 2007-2013 inclúense 23,3 millóns. E do FEADER como peche do marco, unha previsión que excede á do ano anterior nun 9,8%. O FEAGA mantense nas cantidades previstas en anos anteriores.

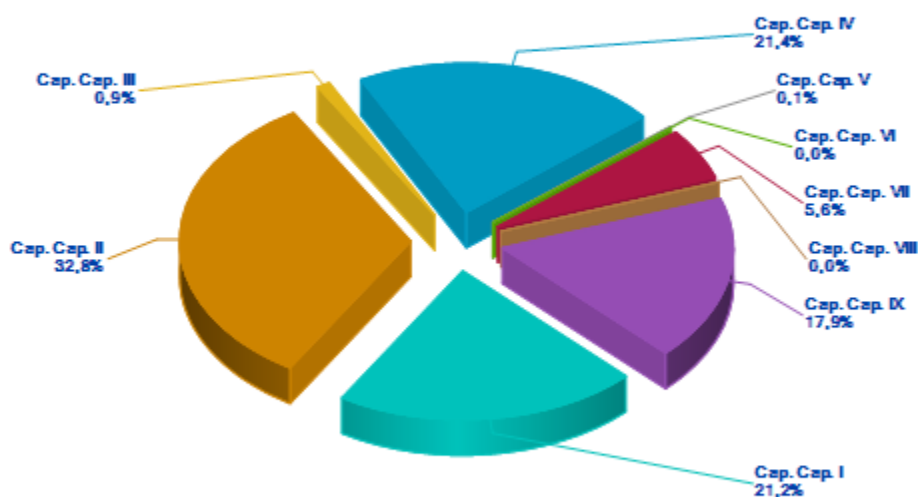
Todo isto configura uns ingresos non financeiros de 7.805,2 millóns de euros, que son un 4,1% superiores aos dispoñibles no ano anterior.

Sen embargo, este incremento vese mermado pola redución dos ingresos financeiros que se minoran nun 32,2% respecto ao ano anterior, en cumprimento dos obxectivos de estabilidade orzamentaria e de débeda pública aprobados polo Consello de Ministros o 27 de xuño de 2014 que determinan un obxectivo para 2015 para a Comunidade Autónoma do 0,7% do Produto Interior Bruto, reducíndose respecto do aprobado para 2014, que era do 1% do PIB.

Como resultado, o orzamento total da Administración Xeral para 2015 é de 9.507,1 fronte ao orzamento aprobado para o exercicio 2014, que ascendeu a 10.004,7 millóns de euros.

Por último engadir que, da mesma forma que o realizado nos orzamentos precedentes, os ingresos dos organismos estatutarios preséntanse nos cadros desta memoria de forma agregada aos ingresos da Administración Xeral.

Distribución do orzamento de Ingresos por capítulos



II.1.1. SISTEMA DE FINANCIAMENTO AUTONÓMICO

Tras a entrada en vigor da Lei 22/2009, do 18 de decembro, pola que se regula o sistema de financiamento das comunidades autónomas de réxime común e cidades con Estatuto de Autonomía e modifícanse determinadas normas tributarias, intégrase o financiamento da totalidade dos servizos traspasados ás comunidades autónomas a través dos tributos cedidos que determinan a capacidade tributaria, da transferencia do Fondo de Garantía de Servizos Públicos Fundamentais e do Fondo de Suficiencia Global.

Ademais, co obxectivo de aproximar ás comunidades autónomas de réxime común en termos de financiamento por habitante axustado e favorecer a igualdade, así como para favorecer o equilibrio económico territorial, créanse dous novos fondos de converxencia autonómica, o Fondo de Competitividade e o Fondo de Cooperación, fondo este último no que participa a Comunidade Autónoma de Galicia. No artigo 24 da antedita lei, dispónse que esta participación farase efectiva no momento en que se liquiden o resto dos recursos do sistema, que para o ano 2015, practícase aos dous anos seguintes, é dicir, no ano 2017.

CAPACIDADE TRIBUTARIA

A Lei 22/2009 determina que a capacidade tributaria de cada comunidade autónoma estará formada polos seguintes recursos:

1. Recadación dos tributos totalmente cedidos: Imposto sobre Transmisións Patrimoniais e Actos Xurídicos Documentados, Imposto sobre Sucesións e Doazóns, Imposto Especial sobre Determinados Medios de Transporte, tipo autonómico do Imposto sobre Hidrocarburos, Tributos sobre o xogo e Taxas afectas aos servizos traspasados.
2. A tarifa autonómica do Imposto sobre a Renda das Persoas Físicas dos residentes na comunidade autónoma, correspondente a unha participación autonómica do 50% no rendemento deste imposto.
3. Cesión do 50% da recadación líquida producida polo Imposto sobre o Valor Engadido correspondente a cada comunidade autónoma, determinado mediante o índice de consumo certificado polo INE.
4. Cesión do 58% da recadación líquida dos Impostos Especiais sobre a Cervexa, Produtos Intermedios, Alcohol e Bebidas Derivadas segundo o índice de consumo certificado polo INE e cesión do 58% da recadación líquida polo Imposto sobre Hidrocarburos derivada da aplicación do tipo estatal xeral, segundo o índice de entregas de gasolinas, gasóleos e fuelóleos segundo datos do Ministerio de Industria, Enerxía e Turismo ponderados polos correspondentes tipos impositivos.
5. Cesión do 58% da recadación líquida polo Imposto sobre os Elaborados do Tabaco, segundo o índice de vendas a expendedorías da comunidade autónoma, certificados polo Comisionado para o Mercado de Tabacos, ponderados polos correspondentes tipos impositivos.
6. Cesión do 100% da recadación líquida derivada do tipo estatal especial do Imposto sobre Hidrocarburos e do Imposto Especial sobre a Electricidade distribuídos segundo os índices de entregas e de consumo establecidos, respectivamente.

A Lei 2/2012, do 29 de xuño, de Orzamentos Xerais do Estado para o ano 2012 derroga o artigo 9 da Lei 24/2001, do 27 de decembro, de Medidas Fiscais, Administrativas e de Orde Social coa conseguinte supresión do Imposto sobre as Ventas Retallistas de Determinados Hidrocarburos e modifica ademais a Lei 22/2009, do 18 de decembro. Desta forma, o tramo estatal do citado imposto quedou substituído desde 2013 polo tipo estatal especial do Imposto sobre

Hidrocarburos e o tramo autonómico quedou substituído polo tipo autonómico do Imposto sobre Hidrocarburos.

O financiamento por tributos parcialmente cedidos, polo tipo estatal especial do Imposto sobre Hidrocarburos e polo Imposto sobre a Electricidade recíbese do Estado mediante entregas a conta, que supoñen o 98% da base de cálculo, por doceavas partes mensuais, a conta da liquidación definitiva que se practicarán cando se coñezan tódolos datos do sistema.

As entregas por estes conceptos para o vindeiro ano totalizan os 6.316,2 millóns de euros, segundo comunicación do Ministerio de Facenda e Administracións Públicas.

TRANSFERENCIA DO FONDO DE GARANTÍA DE SERVIZOS PÚBLICOS FUNDAMENTAIS

Ten por obxecto asegurar que cada comunidade autónoma recibe os mesmos recursos por habitante axustado para financiar os servizos públicos fundamentais, configurado como un mecanismo de garantía no que participan todas as comunidades autónomas cunha porcentaxe dos seus recursos tributarios, en termos normativos, e o Estado con recursos adicionais.

É dicir, o Fondo de Garantía de Servizos Públicos Fundamentais, componse de:

- 75% dos recursos tributarios cedidos ás comunidades autónomas, en termos normativos e debidamente homoxeneizados.
- Achega de recursos adicionais por parte do Estado. Para cada exercicio, esta achega calcúlase aplicándolle ao importe do ano base do sistema, ano 2007, o índice de evolución dos Ingresos Tributarios do Estado (ITE) entre este e o ano de cálculo.

No ano base, a achega de recursos adicionais por parte do Estado, establecidos no artigo 5 e 6 da Lei 22/2009 totalizan 8.055 millóns de euros que evolucionarían segundo a variación do ITE 2015 e o ITE 2007, alcanzando os 8.736,45 millóns de euros que se corresponde coa achega provisional do Estado ao Fondo de Garantía de 2015.

Cada comunidade autónoma participa neste Fondo de Garantía en función dunha serie de variables que determinan a súa poboación axustada ou unidade de necesidade, nos termos establecidos no artigo 9 da Lei 22/2009: poboación, superficie, dispersión, insularidade, poboación protexida equivalente distribuída en sete grupos de idade, poboación maior de sesenta e cinco anos e poboación entre cero e dezaseis anos.

A transferencia a recibir do Fondo de Garantía defínese como a diferenza, positiva ou negativa, entre o importe da participación da comunidade autónoma no importe total do fondo e

o 75% dos seus recursos tributarios en termos normativos. Farase efectiva mediante entregas a conta mensuais e será obxecto da liquidación definitiva correspondente.

O importe comunicado polo Ministerio como transferencia de Galicia para o ano 2015 é de 1.196,9, diferenza entre a participación da nosa comunidade no fondo, 5.291,7 e o 75% da estimación dos seus recursos tributarios, 4.094,8 millóns de euros.

FONDO DE SUFICIENCIA GLOBAL

Configurado como mecanismo de peche do sistema de financiamento, cobre a diferenza entre as necesidades de financiamento de cada comunidade autónoma e a suma da súa capacidade tributaria e transferencia do Fondo de Garantía, no ano base 2007. Foi calculado inicialmente de forma provisional para Galicia por importe de 1.496,6 millóns de euros, cantidade que foi aceptada no acordo da Comisión Mixta de Transferencias Administración do Estado-Comunidade Autónoma de Galicia.

Sen embargo, segundo o artigo 10.2 da Lei 22/2009, o Fondo de Suficiencia Global foi obxecto dunha primeira regularización, para o cumprimento do obxectivo sinalado no artigo 5 da mesma lei: compáranse as necesidades globais de financiamento de cada comunidade autónoma (recursos do sistema de financiamento da Lei 21/2001 e recursos adicionais do artigo 5 da nova lei) coa suma da capacidade tributaria e a transferencia do Fondo de Garantía de Servizos Públicos Fundamentais que corresponden a cada comunidade autónoma en valores do ano 2009, en garantía do “status quo” establecido na lei.

Por último e segundo o establecido no artigo 10.3 da mesma lei, no momento da incorporación dos recursos adicionais descritos no artigo 6, no ano 2012, determinouse o Fondo de Suficiencia Global de cada comunidade autónoma para o ano 2010, regularizándose definitivamente o correspondente ao ano base.

Para isto, partiuse das necesidades globais de financiamento de cada comunidade correspondentes ao exercicio 2010 unha vez incrementadas cos recursos adicionais establecidos no artigo 6, para Galicia, 7.271,4 millóns de euros, comparándoas coa suma da capacidade tributaria, 5.015,3, e a transferencia positiva do Fondo de Garantía de Servizos Públicos Fundamentais en valores do ano 2010 calculada a partir da achega definitiva do Estado a este fondo no ano base, 1.153,1 millóns de euros. Por diferenzas, o Fondo de Suficiencia Global para Galicia no ano 2010 queda establecido en 1.102,9, importe que se converte en valores do ano base mediante a aplicación da variación entre o ITE 2010 e o ITE 2007, 0,9308, regularizándose definitivamente o Fondo de Suficiencia Global para Galicia en 2007 por importe de 1.184,9 millóns de euros.

Sen embargo, para o cálculo da entrega a conta en 2015 do Fondo de Suficiencia Global, segundo información do Ministerio, pártese dese importe, calculado en 2010, no ano base pero reducido en 280,1 millóns de euros polas revisións por variacións nos tipos impositivos estatais

en 2011 e 2012 dos Impostos Especiais de Fabricación e IVE e pola supresión do Imposto sobre o Patrimonio en 2011. Ademais, descóntanselle as revisións estimadas, neste caso provisionalmente, por modificacións dos tipos de 2013, 2014 e 2015, que totalizan 362,4 millóns de euros, segundo o establecido no artigo 21 da lei 22/2009, do 18 de decembro. Desta forma, a valoración no ano base do Fondo de Suficiencia Global a 1 de xaneiro de 2015, queda provisionalmente establecida en 542,4 millóns de euros. Este importe evolúciónase segundo a variación esperada entre o ITE 2015 e o ITE 2007 e considerando unha entrega a conta correspondente ao 98%, redúcese a 576,5 millóns de euros como entrega a conta a recibir no exercicio 2015, o que supón un incremento do 2,4% respecto ao importe presupostado o ano anterior.

FONDOS DE CONVERXENCIA AUTONÓMICA

Para favorecer a converxencia entre comunidades autónomas e o desenvolvemento daquelas que teñan menor renda per cápita, a Lei 22/2009, do 18 de decembro, pola que se regula o sistema de financiamento das comunidades autónomas de réxime común e cidades con Estatuto de Autonomía e modifícanse determinadas normas tributarias, crea dous novos fondos dotados con recursos adicionais do Estado.

Polas súas características, Galicia é partícipe do seguinte:

- Fondo de Cooperación

Para completar o sistema de financiamento na busca da mellora do estado de benestar e cumprindo co obxectivo último de equilibrar e harmonizar o desenvolvemento rexional estimulando o crecemento da riqueza e converxencia rexional en termos de renda, créase un Fondo de Cooperación das que serán beneficiarias aquelas comunidades autónomas que cumpran as condicións establecidas na lei.

A disposición transitoria segunda da Lei 22/2009 autorizaba ao Ministro de Economía e Facenda para que acordase a concesión de anticipos, a conta deste fondo, que se cancelarían cando se practicasen as liquidacións definitivas, para os anos 2009, 2010 e 2011. Para o resto de anos, sen embargo, a participación neste fondo liquidarase no momento de liquidar a totalidade dos recursos do sistema, cos datos das variables existentes nese momento. Debido a isto, neste exercicio non se recibirán ingresos por este concepto, senón que a participación neste fondo en 2015 recibirase coa liquidación do resto dos recursos en 2017.

LIQUIDACIÓN DE EXERCICIOS ANTERIORES

Nos orçamentos para o ano 2015 estímase un importe total a devolver de 83,4 millóns de euros.

Por unha parte, compútanse a parte das liquidacións correspondentes aos exercicios 2008 e 2009, -18,9 e -65,9 respectivamente, a reintegrar neste exercicio. Segundo establece a disposición adicional trixésima sexta da Lei 2/2012, do 29 de xuño, de orzamentos xerais do Estado para 2012 segundo redacción dada pola disposición derradeira primeira do Real-Decreto Lei 12/2014, do 12 de setembro, estableceuse un mecanismo de ampliación do prazo de reintegro de esas liquidacións a 20 anos dende 2012.

Cabe destacar que estas liquidacións son obxecto de axuste positivo, polo mesmo importe que se inclúe como devolución do ano, para conciliar o saldo orzamentario co saldo de contabilidade nacional.

Ademais, compútase un importe positivo a recibir como previsión da liquidación do exercicio 2013, segundo comunicación recibida do Ministerio de Facenda e Administracións Públicas, por importe de 1,4 millóns de euros.

Recursos do sistema de financiamento suxeitos a liquidación				
	2014	2015	Variación 2015/2014	
			Importe	%
Imposto sobre a Renda das Persoas Físicas (50%)	1.701.929	1.775.789	73.860	4,3
Imposto sobre o Valor Engadido (50%)	1.722.256	1.904.047	181.791	10,6
Impostos Especiais (58% e 100%)	868.537	862.987	-5.550	-0,6
Fondo de Suficiencia Global	562.836	576.528	13.692	2,4
Fondo de Garantía Servizos Públicos Fundamentais	1.115.997	1.196.888	80.891	7,2
Entregas a conta	5.971.555	6.316.239	344.683	5,8
Anualidade Liquidación Exercicio 2008	-45.901	-18.900	27.000	-58,8
Anualidade Liquidación Exercicio 2009	-160.059	-65.907	94.152	-58,8
Liquidación Exercicio 2012/2013	257.810	1.430	-256.380	-99,4
Liquidacións exercicios anteriores	51.850	-83.377	-135.227	-260,8
Total recursos sistema de financiamento	6.023.405	6.232.861	209.456	3,5

(Miles de Euros)

No cadro anterior compáranse as entregas a conta e liquidacións presupostadas no ano 2015 coas previstas no exercicio 2014, incrementándose o importe total a percibir en 209,5 millóns de euros, o que supón que estes recursos do sistema de financiamento da comunidade aumenten nun 3,5%.

As entregas a conta incrementáanse nun 5,8%. A Tarifa autonómica do Imposto sobre a Renda das Persoas Físicas aumenta o seu importe en 73,9 millóns de euros. O Imposto sobre

o Valor Engadido experimenta a maior variación, cun 10,6% respecto a previsión inicial do ano 2014, motivado por unha parte polo incremento do índice de consumo de Galicia, e por outra, polo crecemento esperado na base de cálculo baseado, fundamentalmente, na evolución prevista do consumo dos fogares e pola mellora esperada polo gasto en compra de vivenda. Dentro dos impostos especiais, redúcese a entrega a conta do Imposto sobre Elaborados do Tabaco e a do Imposto sobre a Electricidade, incrementándose a do resto. Destaca o aumento do Imposto sobre Hidrocarburos, formando parte deste tanto o tipo estatal xeral como o especial que se cede ao 100%.

Respecto do Fondo de Suficiencia Global aumenta nun 2,4%. A pesar da variación positiva do ITE, índice ao que evoluciona e que está formado pola recadación estatal de tributos cedidos entre os anos 2014 e 2015, e que aumenta nun 6,1%, o Fondo non se incrementa na mesma medida debido as revisións que o Estado nos compensa por modificacións nos tipos impositivos do IVE e dos IIEE, dende o establecemento en 2010 do importe definitivo desde fondo no ano base, que son superiores en 2015 respecto as practicadas en 2014.

A transferencia do Fondo de Garantía de Servizos Públicos Fundamentais, que asegura que cada comunidade autónoma reciba os mesmos recursos por habitante axustado para financiar os servizos públicos fundamentais esenciais, tamén aumenta o seu importe tanto polo incremento na previsión dos recursos tributarios totais do ano 2015 como polo consecuente aumento na aportación do Estado e reforzado este efecto co aumento do índice de participación de Galicia por poboación axustada.

A liquidación total do sistema de financiamento de exercicios anteriores diminúe. A pesar da ampliación no prazo de reintegro das liquidacións negativas, a vinte anos dende o ano 2012, e que supón un incremento nos ingresos non financeiros de 121,2 millóns de euros, a liquidación total se reduce pola previsión de liquidación do ano 2013, que só alcanza 1,4 millóns de euros en contraposición coa presupostada en 2014 do exercicio 2012, que ascendeu a 257,8 millóns de euros.

II.1.2. ANÁLISE POR CAPÍTULOS

CAPÍTULO I. IMPOSTOS DIRECTOS

Os ingresos deste capítulo ascenden a 2.019,9 millóns de euros o que supón un incremento do 4,3% respecto aos previstos no ano anterior.

CAPÍTULO I. Impostos directos

Distribución económica. Variación 2015-2014						
Conceptos	2014	2015	Variación 2015/2014		Valor Relativo	
			Importe	%	2014	2015
100 Tarifa autonómica sobre a renda das persoas físicas	1.717.220	1.766.702	49.483	2,9	88,6	87,5
110 Imposto sobre sucesións e doazóns	173.070	177.490	4.420	2,6	8,9	8,8
111 Imposto sobre o patrimonio	47.154	58.660	11.506	24,4	2,4	2,9
112 Imposto sobre os depósitos nas entidades de crédito	0	17.000	17.000	0,0	0,0	0,8
Total	1.937.444	2.019.852	82.408	4,3	100,0	100,0

(Orzamento 2014 homoxeneizado) (Miles de Euros)

A recadación prevista polo Imposto sobre a Renda das Persoas Físicas pódese descompoñer en dúas partes.

Por un lado estaría a entrega a conta do exercicio 2015, 1.775,8 millóns de euros, que é o importe comunicado para este ano e superior á entrega recibida en 2014 nun 4,3%, derivado da previsión das cotas líquidas autonómicas dos residentes no territorio da nosa comunidade autónoma minoradas no 50% das deducións por dobre imposición e no 50% das compensacións fiscais aplicables. Doutra parte, inclúese a parte estimada como liquidación por IRPF do exercicio 2013, que resulta negativa cas cifras de recadación do Estado publicadas, e o reintegro das 12 mensualidades correspondentes á liquidación do sistema do exercicio 2009 segundo o mecanismo establecido pola Lei 2/2012, do 29 de xuño, de presupostos xerais do Estado para 2012 segundo redacción dada pola disposición derradeira primeira do Real-Decreto Lei 12/2014, do 12 de setembro, que amplía o prazo de reintegro de esas liquidacións a 20 anos dende 2012.

No seu conxunto e en comparación coas cifras orzamentadas en 2014, increméntase nun 2,9% a recadación esperada por este concepto.

Dentro das medidas fiscais adoptadas para 2015, en relación co Imposto sobre a Renda das Persoas Físicas, modifícase a dedución xa existente por nacemento e adopción de fillos, coa finalidade de ampliar o importe da dedución de 360 a 1.200 euros e a 2.400 euros, segundo se

trate do segundo ou terceiro fillo respectivamente, para o caso de que a base impositiva menos os mínimos persoal e familiar fose menor ou igual a 22.000 euros e modifícase tamén a dedución por cuidados de fillos menores incrementando o límite da dedución desde 400 a 600 euros cando estes sexan dous ou mais. Tamén se modifica a dedución por aluguer de vivenda, duplicándoa no caso de que o contribuínte tivese dous ou mais fillos menores de idade.

Ademais, modifícase a dedución por investimento na adquisición de accións e participacións sociais en entidades novas ou de recente creación, co obxecto de dar cabida ás cooperativas, esixindo os mesmos requisitos establecidos para as restantes entidades comprendidas na dedución.

Por último, engádense dúas novas deducións neste imposto, a primeira é unha dedución por doazóns que teñan por finalidade a investigación e desenvolvemento científico e a innovación tecnolóxica e a segunda é unha dedución pola instalación na vivenda habitual de sistemas de climatización e/ou auga quente sanitaria nas edificacións que empreguen fontes de enerxía renovables.

O Imposto sobre sucesións e doazóns mantense en niveis similares ao previsto no ano 2014 como consecuencia da extensión dos efectos do plan especial de loita contra a fraude fiscal, xa que os procedementos de control extensivo, xestión tributaria, iniciados a partir do segundo semestre do ano 2014 concluirán no exercicio 2015 e do mesmo xeito os de control intensivo, é dicir, os de inspección tributaria.

A previsión por recadación do Imposto sobre o Patrimonio ascende para 2015 a 58,7 millóns de euros, superior á recollida nos orzamentos 2014, debido á incorporación de novas bases derivadas da Declaración Tributaria Especial e das declaracións de bens no estranxeiro. É similar ao importe que finalmente se espera recadar en ese ano.

Mediante a Lei 22/2013, do 23 de decembro, de Orzamentos Xerais do Estado para o ano 2014, o Estado prorroga durante o exercicio 2014 a vixencia do Imposto sobre o Patrimonio, restablecido con carácter temporal, para os anos 2011, 2012 e 2013, que permitirá contribuír ao reforzamento dos ingresos públicos. O devengo neste cuarto ano de recuperación prodúcese o 31 de decembro de 2014, polo que as declaracións se presentarán ao longo do exercicio 2015. A recadación esperada tanto neste exercicio coma no anterior, superiores as obtidas nos primeiros anos de recuperación do imposto, débense á modificación dos tipos de gravame da escala para o cálculo da cota íntegra establecidos na Lei 2/2013, do 27 de febreiro, de orzamentos para o ano 2013.

Por último, inclúese este ano por vez primeira a recadación esperada polo Imposto sobre os Depósitos nas Entidades de Crédito. Este imposto foi creado, con efectos dende o 1 de xaneiro de 2013, pola Lei 16/2012, do 27 de decembro, pola que se adoptan diversas medidas tributarias dirixidas á consolidación das finanzas públicas e ao impulso da actividade económica, modificada polo Real Decreto-Lei 8/2014, do 4 de xullo, coa pretensión de asegurar un tratamento fiscal

harmonizado que garante unha maior eficiencia no funcionamento do sistema financeiro así como unha tributación harmonizada dos depósitos constituídos nas entidades de crédito en todo o territorio español.

O Imposto sobre os Depósitos nas Entidades de Crédito é un tributo de carácter directo que grava os depósitos constituídos nas entidades de crédito, constituíndo o feito imponible o mantemento de fondos de terceiros que comporten a obriga de restitución, a excepción dos fondos mantidos en sucursais fóra do territorio español. O período impositivo será o ano natural e o imposto devengarase o último día do período, de forma que a recadación do imposto de 2014 producírase ao longo do exercicio 2015. Ademais, establécese un sistema obrigatorio de pagamentos a conta, de forma que os contribuíntes teñen que presentar unha autoliquidación do imposto no mes de xullo de cada exercicio, por importe do 50% da contía resultante de aplicar o tipo de gravame á base imponible do período impositivo anterior.

Desta forma, inclúense inicialmente 17 millóns de euros, como previsión da recadación do ano 2014 que se ingresará en 2015, unha vez descontado o pagamento a conta xa efectuado, así como a autoliquidación obrigatoria a conta da liquidación efectiva do ano 2015.

CAPÍTULO II. IMPOSTOS INDIRECTOS

A previsión de ingresos derivados de impostos indirectos redúcese nun 0,5% respecto ao ano anterior situándose en 3.117,6 millóns de euros para o exercicio 2015.

CAPÍTULO II. Impostos indirectos

Distribución económica. Variación 2015-2014						
Conceptos	2014	2015	Variación 2015/2014		Valor Relativo	
			Importe	%	2014	2015
200 Sobre transmisións inter vivos	138.467	144.281	5.813	4,2	4,4	4,6
201 Sobre actos xurídicos documentados	89.736	78.935	-10.801	-12,0	2,9	2,5
210 Imposto sobre o valor engadido	1.834.208	1.835.468	1.259	0,1	58,5	58,9
220 Impostos especiais	970.643	955.475	-15.168	-1,6	31,0	30,6
230 Taxas fiscais sobre o xogo	57.132	57.222	90	0,2	1,8	1,8
231 Imposto sobre actividades de xogo	3.000	3.000	0	0,0	0,1	0,1
291 Imposto sobre a contaminación atmosférica	3.145	3.219	74	2,4	0,1	0,1
292 Imposto sobre o dano ambiental da auga encorada	14.171	17.003	2.832	20,0	0,5	0,5
293 Canon eólico	22.916	22.945	29	0,1	0,7	0,7
Total	3.133.418	3.117.547	-15.870	-0,5	100,0	100,0

(Orzamento 2014 homoxeneizado) (Miles de Euros)

O Imposto sobre Transmisións Patrimoniais e Actos Xurídicos Documentados na súa modalidade de transmisións patrimoniais experimenta unha suba do 4,2% con respecto a 2014

como consecuencia fundamentalmente do incremento previsto das transmisións de segunda man de bens inmobles. Non ocorre o mesmo coa modalidade de actos xurídicos documentados, máis vencellado ao mercado de primeira man cuxa reactivación non está dando mostra de producirse, non alcanzando os niveis observados no resto do Estado.

A recadación prevista para o Imposto sobre o Valor Engadido, 1.835,5 en termos globais, non experimenta apenas variación respecto ao ano anterior, pero sí, si se analizan as partes que a compoñen.

O importe comunicado como entrega a conta é de 1.904 millóns de euros, superior ao ingresado en 2014 nun 10,6%. Este incremento débese, por unha parte, á previsión do Estado da recadación total utilizada como base que sube nun 9,8% respecto á utilizada en 2014. O crecemento do imposto débese, fundamentalmente, á evolución prevista para o gasto suxeito ao imposto que aumentará por segundo ano consecutivo e por riba do que se espera que creza en 2014. O principal motor é o consumo dos fogares. Espérase ademais, que o gasto en compra de vivenda teña unha pequena aportación positiva. Por outra parte, o índice de consumo da nosa comunidade evoluciona favorablemente neste imposto, resultando unha maior participación na recadación cedida polo Estado.

Por outra parte, inclúense as liquidacións do sistema de financiamento por este concepto de exercicios anteriores, tanto a comunicada provisionalmente correspondente ao exercicio 2013 como o reintegro das liquidacións de 2008 e 2009. Respecto á liquidación de 2013, resulta negativa tanto para o conxunto das comunidades autónomas como para a nosa comunidade, segundo estimación a través dos datos publicados polo Estado de recadación dese exercicio, que se sitúa moi por debaixo das previsións iniciais que figuraban nos orzamentos xerais para ese ano. Inclúense ademais, 12 mensualidades das 204, que é o aprazamento permitido, a computar a partir do 1 de xaneiro de 2015, en que o Estado permite a devolución das liquidacións negativas dos anos 2008 e 2009 segundo o establecido polo Real Decreto-Lei 12/2014, do 12 de setembro, que modifica a Lei 2/2012, do 29 de xuño, de orzamentos xerais do Estado para o ano 2012. En total, orzamentáanse como liquidacións do sistema por IVE -68,6 millóns de euros, en contraposición cos 112 positivos que figuraron nos orzamentos 2014.

Con respecto aos Impostos Especiais é necesario diferenciar os suxeitos a liquidación, o Imposto sobre determinados Medios de Transporte e o tipo autonómico do Imposto sobre Hidrocarburos.

Os impostos especiais recibidos como entrega a conta son o de Alcohol e Bebidas Derivadas, Cervexa, Elaborados de Tabaco, Produtos Intermedios, Electricidade e os tipos estatais do Imposto sobre Hidrocarburos que alcanzan un importe total de 863 millóns de euros. Esta cantidade é inferior á recibida como entrega a conta e presupostada polo mesmo importe no orzamento do ano 2014 motivado fundamentalmente pola redución esperada polo Estado na recadación do Imposto sobre os Elaborados do Tabaco. Este imposto é o que reflexa o peor comportamento, xa que a diminución do consumo do tabaco ten un impacto negativo superior

ao positivo inducido pola suba dos tipos e prezos, provocando unha minoración nas entregas a conta de 24,9 millóns de euros, que xunto coa minoración esperada no Imposto sobre a Electricidade, contrarrestan calquera outro incremento nas entregas dos restantes impostos especiais, como as dos tipos estatais do Imposto sobre Hidrocarburos, que aumentan nun 7,6%.

O Imposto sobre Determinados Medios de Transporte aumenta o seu importe ata os 14,4 millóns de euros trala recuperación observada xa na recadación esperada para 2014 e as perspectivas de mantemento das subas nas matriculacións para o ano 2015.

O rendemento do tipo autonómico do Imposto sobre Hidrocarburos estímase para 2015 en 82,6 millóns de euros, tras o incremento no tipo de gravame autonómico por modificación do artigo 18 do Texto refundido das disposicións legais da Comunidade Autónoma de Galicia en materia de tributos cedidos polo Estado, aprobado polo Decreto Legislativo 1/2011, do 28 de xullo, de aplicación dende o ano 2014 pero que despreza os seus efectos totais neste exercicio 2015. A fin de esta modificación radicou na procura da equiparación do tipo autonómico do imposto sobre hidrocarburos co establecido na práctica totalidade das Comunidades Autónomas, pero mantendo a non tributación polo gasóleo de uso especial e permitindo a devolución de parte do imposto para o caso do gasóleo de uso profesional, consonte ao especificado no apartado de beneficios fiscais, de forma que a tributación efectiva do sector do transporte de viaxeiros e mercadorías non vira incrementada a súa tributación. Por outro lado o efecto recadatorio derivado desta equiparación de tipos permite blindar o gasto social e contribuír ao financiamento da sanidade.

Dentro dos tributos sobre o xogo figuran por unha parte as Taxas fiscais sobre o Xogo que se manteñen practicamente nos mesmos importes ca os previstos en 2014. Por outra parte, inclúese a recadación esperada, 3 millóns de euros, polo Imposto sobre Actividades de Xogo que recolle aos realizados a través de canles electrónicos, informáticos, telemáticos e interactivos e nas que os medios presenciais deberán ter un carácter accesorio, segundo o establecido pola Lei 13/2011, do 27 de maio, de regulación do xogo, e a recibir trimestralmente pola comunidade autónoma.

En 2015, revísase a normativa vixente en materia de xogo cunha serie de modificacións de carácter técnico, co obxecto de unificar os criterios na aplicación das diferentes figuras que gravan este tributo, cando as circunstancias concorrentes no desenvolvemento do xogo son coincidentes ou moi semellantes.

O imposto sobre a Contaminación Atmosférica, que recae sobre as emisións de determinadas sustancias contaminantes mantense nos mesmos niveis que no 2014.

O imposto sobre o Dano Ambiental de auga encorada increméntase para 2015 alcanzando os 17 millóns de euros.

O Canon Eólico, creado pola Lei 8/2009, do 22 de decembro e esixible a partir do 1 de xaneiro de 2010 cuxo feito impositivo constitúeo a xeración de afeccións e impactos visuais e

ambientais adversos sobre o medio natural e sobre o territorio, como consecuencia da instalación en parques eólicos de aerogeneradores afectos á produción de enerxía eléctrica e situados en territorio galego, conta para este exercicio con 22,9 millóns de euros. Do importe correspondente á recadación esperada 11,5 millóns de euros se destinarán aos entes locais cuxo termo municipal se encuentre dentro da liña de delimitación poligonal dun parque eólico así como os afectados polas súas instalacións de evacuación.

Finalmente, aínda que non se contempla no orzamento debido a que o devengo se produce a 31 de decembro de 2015, compre sinalar a entrada en vigor dende o 1 de xaneiro do vindeiro exercicio do Imposto Compensatorio Ambiental Mineiro, como tributo propio da Comunidade Autónoma de Galicia, de carácter ambiental e orientado a compensar as externalidades negativas xeradas pola actividade mineralúrxica de extracción, explotación e almacenamento de minerais metálicos, que se desenvolva e poida desenvolverse en Galicia.

O Imposto Compensatorio Ambiental Mineiro configúrase, pois, como un imposto ambiental finalista co obxecto de:

- Internalizar o custo do uso que do ambiente fai a actividade mineira que se desenvolve no territorio da Comunidade Autónoma de Galicia.
- Incentivar a aplicación das mellores técnicas, ferramentas e prácticas de xestión ambiental polo sector mineiro galego.
- Promover a investigación e desenvolvemento de procesos mineiros máis eficientes dende o punto de vista ambiental.
- Promover a aceleración na restauración das superficies e solos afectados.

CAPÍTULO III. TAXAS, PREZOS E OUTROS INGRESOS

A efectos de comparativas en termos homoxéneos, os cadros numéricos que se mostran nesta Memoria respecto ao ano 2014, mostran a inclusión da Axencia Galega de Servizos Sociais xa dende ese exercicio. Segundo o Decreto 40/2014, do 20 de marzo, polo que se crea esta axencia, esta asumirá desde a súa posta en funcionamento as competencias atribuídas en materia de xestión de escolas infantís á Dirección Xeral de Familia e Inclusión.

Desta forma, os prezos privados que figuraban en 2014 dentro do capítulo III da Administración Xeral de garderías e xardíns infantís, pasan á axencia nos cadros que se mostran.

A previsión de ingresos neste capítulo ascende a 87,8 millóns de euros reducíndose nun 3,2% respecto a do ano anterior.

O conxunto das taxas increméntase acadando 17,7 millóns de euros. Por un lado, acomóndanse ás previsións de recadación do ano anterior e por outro, téñense en conta as modifica-

cións introducidas na Lei 6/2003, do 9 de decembro, de taxas, prezos e exaccións reguladoras da Comunidade Autónoma de Galicia que obedecen, ben a creación de novas taxas ou ben a modificación das vixentes. Destacan polo seu impacto económico a creación da licenza única interautonómica en materia de pesca continental e a licenza única interautonómica en materia de caza.

Pola contra, os prezos en 2015, considerando tanto os públicos como os privados, redúcense nun 4,5%, acomodándose as cifras de recadación previstas para o ano anterior.

Os reintegros, tanto de exercicios pechados coma de exercicio corrente, practicamente manteñen a contía orzamentada en 2014.

Dentro das recargas e multas, destacan os xuros de demora e as multas e sancións tributarias que se incrementan tendo en conta o comportamento experimentado na recadación dos anos precedentes.

Non se esperan emisións que den lugar a ingresos por diferenzas entre os valores de reembolso e emisión neste exercicio.

Por último dentro deste capítulo, cabe destacar a orzamentación das sancións impostas polas consellerías, con 12 millóns de euros, entre as que destacan as da Consellería de Medio Ambiente, Territorio e Infraestruturas en materia de transporte pola aplicación da Lei 9/2013, do 4 de xullo, pola que se modifica a Lei 16/1987, de Ordenación dos Transportes Terrestres, así como as da Consellería de Traballo e Benestar en materia laboral e de prevención de riscos.

CAPÍTULO III. Taxas, prezos e outros ingresos

Distribución económica. Variación 2015-2014

Conceptos	2014	2015	Variación 2015/2014		Valor Relativo	
			Importe	%	2014	2015
301 Taxas por servizos administrativos	6.396	7.571	1.175	18,4	7,1	8,6
302 Taxas por servizos profesionais	10.879	10.106	-773	-7,1	12,0	11,5
303 Taxas por venda de bens	61	55	-7	-11,1	0,1	0,1
311 Prezos públicos	26.530	25.595	-935	-3,5	29,3	29,1
312 Prezos privados	4.001	3.548	-453	-11,3	4,4	4,0
380 Reintegros de exercicios pechados	11.690	12.175	486	4,2	12,9	13,9
381 Reintegros de exercicio corrente	342	356	14	4,2	0,4	0,4
391 Recargas e multas	11.479	13.715	2.236	19,5	12,7	15,6
392 Sancións impostas polas conselle- rias	11.918	12.015	97	0,8	13,1	13,7
394 Diferencias entre valores de reem- bolso e emisión	4.823	0	-4.823	-100,0	5,3	0,0
399 Ingresos diversos	2.573	2.673	100	3,9	2,8	3,0
Total	90.692	87.809	-2.882	-3,2	100,0	100,0

(Orzamento 2014 homoxeneizado) (Miles de Euros)

CAPÍTULO IV. TRANSFERENCIAS CORRENTES

No ano 2015 a previsión de ingresos por transferencias correntes ascende 2.037,5 millóns de euros, o que representa un aumento do 11,9% respecto ao orzamento do ano 2014.

CAPÍTULO IV. Transferencias correntes

Distribución económica. Variación 2015-2014						
Conceptos	2014	2015	Variación 2015/2014		Valor Relativo	
			Importe	%	2014	2015
400 Participación no sistema de financiamento	1.593.200	1.772.191	178.991	11,2	87,5	87,0
401 Da Seguridade Social	79.600	79.600	0	0,0	4,4	3,9
402 De organismos autónomos do Estado	98.074	101.743	3.669	3,7	5,4	5,0
404 Subvencións finalistas da Administración xeral	4.245	12.551	8.306	195,7	0,2	0,6
460 De concellos	44	0	-44	-100,0	0,0	0,0
490 Fondo social europeo. Programa operativo	45.519	53.143	7.624	16,7	2,5	2,6
493 Interreg III e outras Iniciativas 2007-2013	257	26	-231	-89,9	0,0	0,0
496 Iniciativa de emprego xuvenil. YEI	0	18.212	18.212	0,0	0,0	0,9
499 Outras transferencias da Unión Europea	334	30	-304	-91,1	0,0	0,0
Total	1.821.274	2.037.496	216.222	11,9	100,0	100,0

(Orzamento 2014 homoxeneizado) (Miles de Euros)

O concepto de ingresos que recolle a participación da Comunidade Autónoma no sistema de financiamento incrementa o seu importe en 179 millóns de euros.

Por unha parte inclúese a entrega a conta por Fondo de Suficiencia Global e a da transferencia do Fondo de Garantía para 2015 comunicadas polo Ministerio de Facenda e Administracións Públicas, ambas superiores ás cantidades transferidas no ano anterior, por un importe total de 94,6 millóns de euros.

O Fondo de Suficiencia Global aumenta pola mellora do índice de incremento dos ITE 2007-2015 en comparación co índice de incremento dos ITE 2007-2014 empregado no cálculo das entregas a conta do ano 2015 polo Estado. Non obstante, o importe a recibir non se incrementa na mesma porcentaxe de variación en que sobe a recadación tributaria do Estado, empregada para o cálculo do crecemento deste índice, debido a que nos descuentan revisións estimadas polo ministerio por todas as modificacións de tipos de IVE e Impostos Especiais efectuada dende o ano 2011 ao ano 2015 así como pola supresión do Imposto sobre o Patrimonio de 2011. O impacto de todas estas revisións no ano base do sistema, cuantifícase en 2015, segundo comunicación recibida, en -642,6 millóns de euros, fronte aos -623,2 millóns de euros que foron descontados en 2014 do Fondo de Suficiencia Global.

A Transferencia do Fondo de Garantía increméntase tamén, de igual forma que o Fondo de Suficiencia, polo aumento dos ingresos tributarios na previsión do Estado para o exercicio 2015, así como pola mellora do índice de participación de Galicia no total, que está en función dunha serie de variables que determinan a súa poboación axustada ou unidade de necesidade, nos termos establecidos no artigo 9 da Lei 22/2009, do 18 de decembro.

Respecto das liquidacións de exercicios anteriores que figuran neste concepto, a diferenza fundamental co orzamento do ano 2014 radica no importe a devolver das liquidacións do exercicios 2008 e 2009. A Disposición Adicional Trixésima Sexta da Lei 2/2012, do 29 de xuño, de Orzamentos Xerais do Estado para 2012, autorizaba á devolución das liquidacións negativas nun prazo de reintegro de 120 mensualidades, é dicir, en 10 anualidades. Trala modificación da citada disposición pola redacción dada polo Real Decreto-Lei 12/2014, do 12 de setembro, múdase o prazo anterior, ampliándoo a 240 mensualidades, a computar dende 2012, é dicir, en 20 anualidades. Isto determina uns maiores ingresos neste capítulo por importe de 83,1 millóns de euros.

As subvencións de carácter finalista do Estado increméntanse en 12 millóns de euros. Igual que nos orzamentos de anos anteriores, figuran desglosadas segundo a orixe da transferencia, diferenciando si proceden da Seguridade Social, da administración xeral, dos organismos autónomos ou de empresas e demais entes do Estado, e segundo a liña de actuación de que se trate, o que permite un maior seguimento dos ingresos en correlación cos créditos que financian.

Para a estimación do importe previsto para 2015 partiuse das cantidades aprobadas para 2014, nos distintos Acordos do consello de Ministros polos que se formalizan os criterios de distribución e os compromisos financeiros resultantes das Conferencias Sectoriais e en diversos Convenios firmados, revisando estes importes segundo as cantidades incluídas polo Estado nos estados de gastos dos orzamentos do ano 2015.

Destacan as destinadas á atención da dependencia, co mesmo importe, 79,6 millóns de euros, co previsto no ano anterior, de acordo cos créditos que figuran nos orzamentos da Seguridade Social para 2015 que non varían debido ao mantemento da eliminación da achega do Estado correspondente ao nivel acordado, da minoración das contías correspondentes ao nivel mínimo de protección garantido e ao aprazamento da incorporación ao sistema de dependencia de novos dependentes moderados.

Inclúense ademais este ano ás destinadas ao financiamento do Plan Integral contra a Violencia de Xénero, segundo a aplicación da Lei Orgánica 1/2004, do 28 de decembro.

A diferenza da recadación dos últimos exercicios, incorpórase o importe que si se percibirá do Estado, para o financiamento de gasto corrente, derivado do Plan Estatal de Fomento do aluguer de vivendas, rehabilitación edificatoria e rexeneración e renovación urbana, do período 2013-2016, por importe de 6,5 millóns de euros.

O convenio de colaboración co Ministerio de Educación, Cultura e Deporte establece, en aplicación da LOMCE, a participación do ministerio no financiamento da Implantación da Forma-

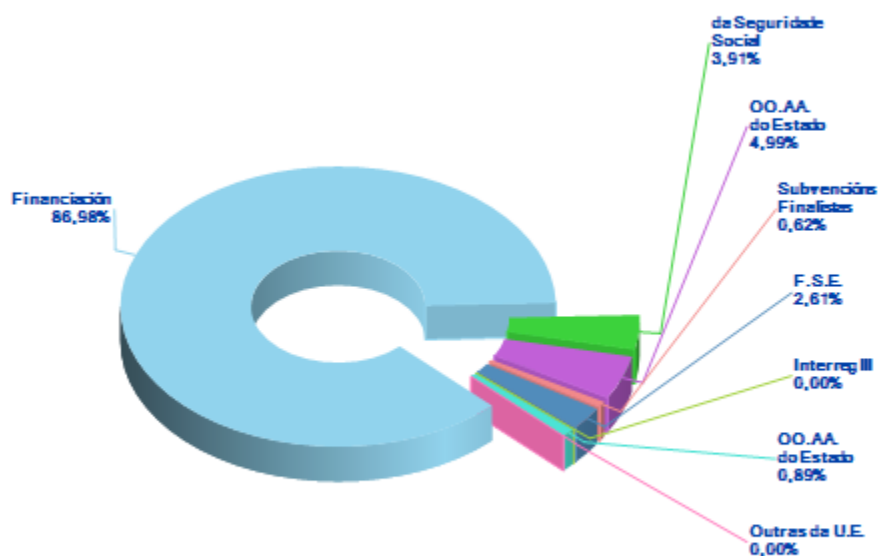
ción Profesional Básica e da Anticipación da Elección e Novos Itinerarios nos cursos 3º e 4º da ESO, cun importe total para 2015 de 1,4 millóns de euros.

No ámbito laboral, destacan as axudas recibidas do Bloque A correspondente a “accións e medidas de fomento do emprego e de formación profesional para o emprego”, o Bloque B que comprende “accións e medidas de formación” e o Bloque C “modernización dos servizos públicos de emprego”, que se manteñen na mesma contía que a asignada para 2014.

Inclúense neste exercicio, a diferenza do ano anterior, e que finalmente si foron recibidas en 2014, as Axudas ao Traballo Autónomo e ao Emprego, Cooperativas e Sociedades Laborais, con 2 millóns de euros. De igual forma que o financiamento do Servizo Público de Emprego Estatal a axencias de colocación para a inserción laboral de persoas desempregadas.

Dentro das transferencias da Consellería de Traballo e Benestar, figuran as axudas a traballadores afectados por Expedientes de Regulación de emprego, que si se esperan recibir en 2015.

Distribución das transferencias correntes por conceptos



Dentro das transferencias procedentes do exterior, figura o Fondo Social Europeo, dentro do Programa Operativo 2007-2013, con 20 millóns de euros para 2015, exercicio de peche do período, reducíndose respecto ao ano anterior. Conforme as estratexias en materia de emprego o financiamento do Fondo Social Europeo aplícase en catro áreas clave: aumentar a adaptabilidade dos traballadores e das empresas; mellorar o acceso ao emprego e a participación no mercado de traballo; reforzar a inclusión social combatendo a discriminación e facilitando o acceso ao traballo das persoas desfavorecidas; e promover, por último, a asociación para a reforma nos ámbitos do emprego e da inclusión social.

Inclúese ademais a anualidade prevista na programación do Fondo Social Europeo do novo marco 2014-2020, con 33,2 millóns de euros.

Os obxectivos xenéricos do novo período son cumprir cos obxectivos da Estratexia Europa 2020 de crecemento intelixente, sostible e integrador, o enfoque aos resultados así como maximizar o impacto do financiamento da Unión Europea.

O Regulamento (UE) N° 1304/2013 do Parlamento Europeo e do Consello, do 17 de decembro de 2013, establece as misións do FSE. Así, establece que este fondo promoverá uns niveis elevados de emprego e de calidade do emprego, mellorará o acceso ao mercado laboral, fomentará a mobilidade xeográfica e profesional dos traballores e facilitará a súa adaptación ao cambio industrial e a os cambios dos sistemas de produción necesarios para garantir un desenvolvemento sostible, propiciará un elevado nivel de educación e formación para todos e apoiará a transición da educación ao emprego entre os xoves, loitará contra a pobreza, fomentará a inclusión social e a igualdade de xénero, a non discriminación e a igualdade de oportunidades, contribuíndo desta forma a dar resposta ás prioridades da Unión en materia de mellora da cohesión económica, social e territorial.

Podemos resumir os seus obxectivos nos seguintes, en liña totalmente coa Estratexia Europa 2020:

- Promoción do emprego e o apoio á mobilidade laboral.
- Investimento en educación, competencias e aprendizaxe permanente.
- Promoción da integridade social e loita contra a pobreza.
- Aumento da capacidade institucional e a efectividade da administración pública.
- Ademais, procura o reforzo na dimensión social:
- O 20% das dotacións do FSE serán para a integración social.
- Faise un maior énfase na loita contra o desemprego xuvenil.
- Apoio xeral e específico para a igualdade de xénero e a non discriminación.

O novo marco inclúe un fondo específico que se orzamenta por 18 millóns de euros para a Iniciativa Emprego Xuvenil, YEI, destinado a persoas xoves, de entre 15 e 29 anos, que non se

encontran empregadas nin participan en actividades de educación nin formación, denominadas como nini, dentro do público obxectivo do programa operativo de emprego xuvenil.

Inclúese o importe previsto nos cadros financeiros para o ano 2015 do proxecto Raia_Tec, e do proxecto Arcopol Platform, dentro das iniciativas europeas Poctep e Interreg IV B Espazo Atlántico, respectivamente. E outros proxectos, como son o Diversify, Margal Ulla e Noneets, nos que participan diversos centros directivos da Xunta de Galicia.

CAPÍTULO V. INGRESOS PATRIMONIAIS

Considéranse ingresos patrimoniais as rendas producidas como contrapartida pola utilización por parte de terceiros de activos que forman parte do patrimonio da comunidade autónoma.

CAPÍTULO V. Ingresos patrimoniais

Distribución económica. Variación 2015-2014						
Conceptos	2014	2015	Variación 2015/2014		Valor Relativo	
			Importe	%	2014	2015
514 A empresas públicas e outros entes públicos	3.779	3.857	78	2,1	21,9	29,7
520 Xuros de contas bancarias	7.651	8.032	381	5,0	44,4	61,8
540 Alugueiros e produtos de inmobles	0	16	16	0,0	0,0	0,1
550 De concesións administrativas	0	300	300	0,0	0,0	2,3
593 Operacións de derivados	5.800	800	-5.000	-86,2	33,7	6,2
Total	17.230	13.005	-4.225	-24,5	100,0	100,0

(Orzamento 2014 homoxeneizado) (Miles de Euros)

No seu conxunto os ingresos patrimoniais redúcense respecto ao anterior exercicio en 4,2 millóns de euros.

Inclúense os ingresos por intereses do préstamo concedido á Sociedade Pública de Investimentos, cuantificados en 3,9 millóns de euros.

Os xuros de contas bancarias increméntanse, alcanzando este exercicio unha previsión de 8 millóns de euros, en consonancia coas previsións da recadación correspondentes ao 2014, superiores ás previstas inicialmente.

As operacións con derivados, como mecanismos de cobertura da tesourería, venceron na súa maioría no ano 2014, quedando un importe residual para o exercicio 2015.

Da mesma forma que o realizado nos orzamentos precedentes, os ingresos dos organismos estatutarios preséntanse nos cadros desta memoria de forma agregada aos ingresos da Administración Xeral, incluíndose neste capítulo os ingresos previstos polo Parlamento de Galicia.

CAPÍTULO VI. ALLEAMENTO DE INVERSIONES REALES

Os recursos orzamentados neste capítulo de ingresos alcanzan un importe de 150.000 euros. Proceden da venda de edificios e outras edificacións propiedade da comunidade autónoma alleados por resultar innecesario ou antieconómico o mantemento dentro do seu patrimonio. A escasa relevancia económica deste capítulo e a propia flutuación das estimacións realizadas, dérivase do carácter completamente atípico e excepcional destas actuacións.

CAPÍTULO VI. Alleamento de investimentos reais

Distribución económica. Variación 2015-2014						
Conceptos	2014	2015	Variación 2015/2014		Valor Relativo	
			Importe	%	2014	2015
612 Venda edificios e outras construcións	75	150	75	100,0	100,0	100,0
Total	75	150	75	100,0	100,0	100,0

(Orzamento 2014 homoxeneizado) (Miles de Euros)

CAPÍTULO VII. TRANSFERENCIAS DE CAPITAL

A previsión de ingresos por transferencias de capital ascende a 529,3 millóns de euros, o que supón un crecemento do 6,9% respecto ao ano anterior.

Os Fondos de Compensación Interterritorial constitúen un dos mecanismos destinados a facer efectivo o principio constitucional de solidariedade interterritorial a favor dos territorios comparativamente menos desenvolvidos. A Lei 22/2001, do 27 de decembro, divide o antigo Fondo de Compensación Interterritorial en dous: o Fondo de Compensación, ao que se destina o 75% do importe total, para o financiamento exclusivo de investimentos, e o Fondo Complementario, que absorbe o 25% restante e que pode financiar tamén gasto corrente asociado á posta en funcionamento deses investimentos.

Neste exercicio presupóstanse 42,9 millóns de euros que é o importe que figura nos orzamentos do Estado para 2015 segundo a porcentaxe correspondente a investimentos reais novos de carácter civil ponderada, entre outras, pola poboación e renda relativa das comunidades beneficiarias. Aínda que o importe total dos fondos se manteñen na mesma contía total que a prevista nos orzamentos do Estado para 2014, a participación da nosa comunidade diminúe respecto da aprobada no ano anterior pola perda da proporción correspondente a Galicia debido ao seu menor dinamismo demográfico, tal e como ven sucedendo estes últimos anos. Ademais,

recóllense 16 millóns de euros como reaxuste dos Fondos de Compensación Interterritorial non executados en anos anteriores. Con todo isto, estes fondos redúcense nun 6,5% respecto aos previstos no orzamento do ano anterior.

As subvencións finalistas procedentes dos orzamentos do Estado financian pola súa parte actuacións relativas a materias sobre as que a comunidade autónoma ten asumidas diversas competencias. Figuran desglosadas segundo a orixe da transferencia, diferenciando si proceden da Seguridade Social, da Administración xeral, dos organismos autónomos ou de empresas e demais entes do Estado e segundo a liña de actuación de que se trate, en aras dun correcto seguimento dos créditos financiados con transferencias finalistas. Inclúense tamén liñas de actuación para ingresos finalistas doutros transferintes, ademais do Estado.

Para a estimación do importe previsto para 2015 partiuse das cantidades aprobadas para 2014, nos distintos Acordos do consello de Ministros polos que se formalizan os criterios de distribución e os compromisos financeiros resultantes das Conferencias Sectoriais e en diversos Convenios firmados, revisando estes importes segundo as cantidades incluídas polo Estado nos estados de gastos dos orzamentos do ano 2015.

Neste exercicio 2015, o importe total previsto apenas sofre variación respecto ao ano anterior, alcanzando 44,5 millóns de euros.

Destacan as derivadas do Plan Estatal de Fomento do aluguer de vivendas, rehabilitación edificatoria e rexeneración e renovación urbana, do período 2013-2016, para financiamento de gastos de capital, por importe de 8,7 millóns de euros, que sí se prevén dentro dos créditos do Estado nos orzamentos para este exercicio.

Ademais, inclúese o financiamento que aportará a Zona Franca de Vigo para o acceso a hospitais, que alcanzará 1,2 millóns de euros.

Respecto das transferencias a xestionar pola Consellería do Medio Rural e do Mar, inclúense as axudas distribuídas nas Conferencias Sectoriais de Agricultura e Desenvolvemento Rural e de Pesca segundo as aprobadas para 2014, destacando polo seu importe as destinadas á Prevención e Loita contra Pragas, ao control do rendemento leiteiro e ao control e erradicación das EET.

Por outra parte, o cofinanciamento do Ministerio de Agricultura, Alimentación e Medio Ambiente do FEADER, que alcanza a porcentaxe do 12,13% tras a autorización da modificación do PDR, redúcese ata os 27,4 millóns de euros debido á minoración da anualidade da programación do fondo europeo para 2015, que é o último ano de execución do FEADER segundo a regra n+2.

A cofinanciación do Fondo Europeo da Pesca tamén reduce o seu importe acadando 4,1 millóns de euros para este exercicio debido a minoración do fondo europeo coa consecuente redución da cofinanciación.

Por último, dentro das transferencias finalistas, orzáméntanse tamén as que se espera recibir doutros transferintes, de igual forma que os que proceden do Estado, identificando tanto na parte do ingreso como no crédito de gasto financiado, a liña de actuación para un correcto seguimento da axuda.

Inclúense as que segundo convenio transferirán as Deputacións Provinciais para o financiamento das actuacións do Plan Marco do programa de mellora dos camiños de titularidade municipal 2004-2015, por importe de 1,7 millóns de euros. Tamén figura a transferencia segundo convenio co Inditex para o desenvolvemento do Plan de mellora e innovación forestal de Galicia, así como a da Fundación Emalcsa para a organización e desenvolvemento da exposición "O Primeiro Picasso. A Coruña 1891-1895".

CAPÍTULO VII. Transferencias de capital

Distribución económica. Variación 2015-2014						
Conceptos	2014	2015	Variación 2015/2014		Valor Relativo	
			Importe	%	2014	2015
700 Fondo de compensación interterritorial	62.997	58.894	-4.103	-6,5	12,7	11,1
702 De organismos autónomos do Estado	25.579	28.375	2.796	10,9	5,2	5,4
703 De empresas e entes públicos do Estado	0	1.121	1.121	0,0	0,0	0,2
704 Subvencións finalistas da Administración xeral	20.104	15.036	-5.068	-25,2	4,1	2,8
761 De deputacións	0	1.734	1.734	0,0	0,0	0,3
770 De empresas privadas	166	200	34	20,7	0,0	0,0
781 De institución sen fins de lucro	0	290	290	0,0	0,0	0,1
790 FEDER Programa Operativo	129.924	175.707	45.783	35,2	26,2	33,2
791 Interreg III e outras Iniciativas 2007-2013	1.595	767	-828	-51,9	0,3	0,1
792 FEOGA/FEADER/FEAGA	208.646	223.749	15.103	7,2	42,2	42,3
794 IFOP/FEP	45.674	23.260	-22.414	-49,1	9,2	4,4
799 Outras transferencias da U. E.	284	192	-92	-32,3	0,1	0,0
Total	494.969	529.325	34.356	6,9	100,0	100,0

(Orzamento 2014 homoxeneizado) (Miles de Euros)

As transferencias procedentes de fondos europeos aumentan este ano nun 9,7%, estimándose un importe total de 423,7 millóns de euros, e convivindo nestes orzamentos tanto os derivados do marco 2007-2013 como as do novo marco de programación 2014-2020.

O FEDER PO 2007-2013, está concibido ao servizo das políticas de cohesión da UE, orientando o seu papel cara o fomento dos investimentos que axuden a reducir os desequilibrios rexionais, finalidade á que está dirixido o apoio aos programas que aborden o desenvolvemento, a mellora da competitividade e a cooperación territorial no ámbito da Unión Europea, figurando entre as súas prioridades de financiamento, ademais dos investimentos en infraestruturas, as achegas que se destinan á innovación e á investigación, e á protección do medio ambiente. Nos orzamentos do ano 2015 o financiamento procedente do FEDER redúcese respecto ao ano anterior os 119,2 millóns de euros, incluíndose o importe total que se espera certificar ante a Unión

Europea e simultaneamente recoñer no estado de ingresos, e tendo en conta a reasignación de fondos efectuada pola Autoridade de Xestión á nosa Comunidade Autónoma.

O FEADER 2007-2013, que financia os programas de desenvolvemento rural, alcanza 169,8 millóns de euros neste exercicio no que finaliza o período de certificación do Programa de Desenvolvemento Rural de Galicia 2007-2013, manténdose a contribución comunitaria no 75% para todas as medidas e eixos, como en 2013 e 2014.

Respecto ao FEAGA, que substitúe á sección Garantía do FEOGA, a previsión de ingresos para 2015 mantense no mesmo importe ca o ano anterior, 51,9 millóns de euros, e inclúense ademais 2,1 millóns de euros derivados de Programas sanitarios animais baseados no establecido na decisión do Consello da Unión Europea relativa a determinados gastos no sector veterinario, en liña cos ingresos recadados en anos anteriores.

A través do Fondo Europeo de Pesca, FEP 2007-2013, establecido polo Regulamento (CE) nº 1198/2006, do 27 de xullo, canalízanse as axudas da Unión Europea destinadas a favorecer a consolidación dunha industria pesqueira competitiva e de asegurar o desenvolvemento sostible do sector dentro do respecto aos factores medioambientais. Os ingresos que se espera alcanzar por este fondo no exercicio 2015, no que se pecha o período de certificación, son 23,3 millóns de euros.

Dentro das transferencias procedentes da Unión Europea, presupótese o importe a percibir de proxectos de Iniciativas 2007-2013. Segundo os cadros financeiros aprobados, hai diversos xestores que participan neste exercicio en proxectos da 3ª convocatoria de Programas de Cooperación Transfronteiriza, na que a comunidade participa na área de cooperación Galicia-Norte de Portugal, ademais de en proxectos procedentes de Programas de Cooperación Transnacional Espazo Atlántico, e en proxectos do Interreg IV B Sudoeste. Entre as súas prioridades figuran a promoción do emprego, a innovación e constitución de redes de cooperación tecnolóxica, a mellora da sostibilidade do medio ambiente e o entorno natural e o impulso do desenvolvemento urbano sostible e a integración socioeconómica e institucional, destacando polo seu importe o proxecto Arpad_I_E para 2015.

Inclúense ademais a participación da comunidade noutros proxectos, como son o Margal Ulla e o Faros, como máis importantes cuantitativamente.

Respecto da Programación 2014-2020, inclúese a anualidade prevista de FEDER que alcanza os 56,5 millóns de euros.

As prioridades europeas de cara ao novo período comunitario 2014-2020 reforzan o proceso de programación estratéxica en consonancia coa Estratexia Europa 2020.

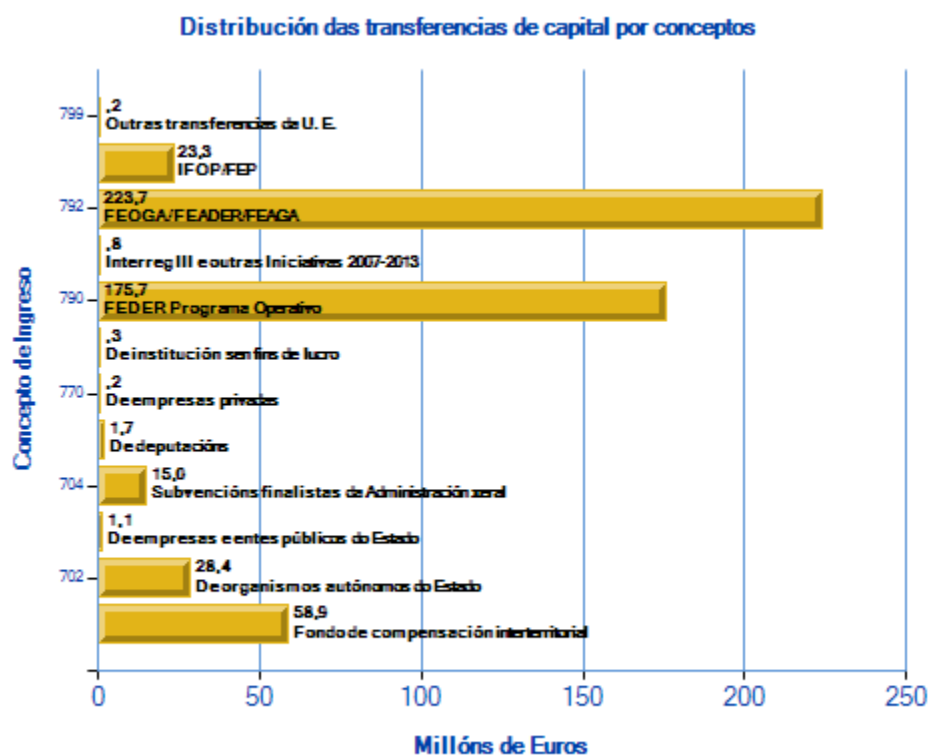
Os elementos clave do enfoque da política de cohesión 2014-2020 relaciónanse nunha serie de Documentos iniciais de programación 2014-2020 elaborados pola Comisión Europea.

Tamén, a Comisión Europea elaborou outra serie de Documentos de traballo para a programación 2014-2020, que constitúen unhas guías e fichas complementarias de gran axuda orientativa á hora de deseñar os programas operativos.

Cada programa conterà un enfoque estratéxico que contribúa á estratexia xeral da UE para un crecemento intelixente, sustentable e integrador e sexa coherente co MEC e co contrato de asociación. Tamén definirá, entre outros contidos, as prioridades, os obxectivos específicos, os indicadores de seguimento, o plan de avaliación do programa, os créditos financeiros da axuda comunitaria e a correspondente cofinanciación nacional.

Os Fondos do Marco Estratéxico Común (MEC) executaranse de acordo co contrato de asociación e a través de programas, que serán elaborados polos Estados membros, ou por calquera autoridade designada por eles, en colaboración cos socios.

En relación ao FEDER, o Regulamento (UE) N° 1301/2013, do Parlamento Europeo e do Consello, do 17 de decembro, de 2013, establece que este fondo, contribuirá ao financiamento de axudas orientadas a reforzar a cohesión económica, social e territorial corrixindo os principais desequilibrios rexionais da Unión a través do desenvolvemento sostible e ao axuste estrutural das economías rexionais, así como da reconversión das rexións industriais en declive e das rexións con un retraso no desenvolvemento. O FEDER, debe contribuir á estratexia da Unión para un crecemento intelixente sostible e integrador e garantir así unha maior concentración da axuda do fondo nas prioridades da Unión. En función da categoría das rexións beneficiarias, a axuda do FEDER con arreglo ao obxectivo de "investimento en crecemento e emprego" debe concentrarse en investigación e innovación, tecnoloxías da información e da comunicación, pequenas e medianas empresas, pemes, e o fomento dunha economía de baixo nivel de emisión de carbono.



CAPÍTULO VIII. ACTIVOS FINANCIEROS

Figuran neste capítulo 2,1 millóns de euros. A maior parte está formada polo reintegro de préstamos concedidos ás Universidades e ademais, inclúense os reintegros de préstamos concedidos a concellos e os que concede o Parlamento ao seu persoal.

CAPÍTULO VIII. Activos financeiros

Conceptos	Distribución económica. Variación 2015-2014					
	2014	2015	Variación 2015/2014		Valor Relativo	
			Importe	%	2014	2015
821 Reintegro de préstamos concedidos ao sector público L/P	2.104	2.032	-72	-3,4	96,8	96,4
830 Reintegro de préstamos concedidos fóra do sector público a C/P	70	75	5	6,7	3,2	3,6
Total	2.174	2.107	-67	-3,1	100,0	100,0

(Orzamento 2014 homoxeneizado) (Miles de Euros)

CAPÍTULO IX. PASIVOS FINANCIEROS

Neste capítulo figura a Débeda financeira por importe de 1.699,8 millóns de euros, incluíndose tanto as amortizacións deste ano como novas emisións, que son un 32,2% inferiores as de 2014.

CAPÍTULO IX. Pasivos financeiros

Distribución económica. Variación 2015-2014						
Conceptos	2014	2015	Variación 2015/2014		Valor Relativo	
			Importe	%	2014	2015
950 Préstamos recibidos e emisión de débeda	2.507.406	1.699.811	-807.594	-32,2	100,0	100,0
Total	2.507.406	1.699.811	-807.594	-32,2	100,0	100,0

(Orzamento 2014 homoxeneizado) (Miles de Euros)

II.1.3. O ORZAMENTO DE BENEFICIOS FISCAIS PARA O ANO 2015

O Orzamento de Beneficios Fiscais (OBF) ten como obxectivo cuantificar os beneficios fiscais que afectan aos tributos da Comunidade Autónoma. Neste sentido distintas normas refírense á obrigatoriedade de coñecer o seu importe. Así, o artigo 134.2 da Constitución Española sinala que nos orzamentos se consignará o importe dos beneficios fiscais e o artigo 46 do Decreto Lexislativo 1/1999, do 7 de outubro, polo que se aproba o texto refundido da Lei de réxime financeiro e orzamentario de Galicia enuméraos como parte integrante do contido dos orzamentos xerais da Comunidade Autónoma. Ata o orzamento 2013 esta obrigatoriedade cumpríase reflectindo a cifra do importe dos devanditos beneficios fiscais por cada unha das figuras tributarias, pero sen ir acompañada dunha memoria explicativa de detalle que de forma pomenorizada explicase a contía de cada beneficio fiscal en concreto.

O avance que se produciu nos últimos anos na aplicación dos tributos, introducindo formas de xestión telemática e informática non só para o uso por parte da administración, senón tamén para ser usadas polos propios contribuíntes, e o uso efectivo por parte destes últimos das devanditas funcionalidades, que se foi desenvolvendo dun xeito progresivo, abre a posibilidade de dispoñer de fontes de información fiables que permiten realizar aproximacións ao estudo detallado dos beneficios fiscais. A introdución sobre todo das aplicacións informáticas para a presentación dos diversos impostos (programas de axuda), provoca a diminución dos erros nos datos achegados polos contribuíntes, así como a obrigatoriedade na consignación dos datos das declaracións, evitando así a tendencia de cumprimento mínimo nos casos en que non resulta cota a ingresar, precisamente cando operan os beneficios fiscais.

Non obstante, por agora, será necesario seguir realizando mostras e extrapolacións dos datos, dado que a pesar do crecente uso por parte dos contribuíntes das devanditas aplicacións, o seu uso non é total, se ben o grao alcanzado aconsellou iniciar xa no pasado exercicio a elaboración desta memoria, sen prexuízo de ir avanzando ata lograr fontes de información moito máis completas de cara ao futuro, sobre todo introducindo outras fontes de información externas que permitan non só ampliar os datos senón tamén contrastar os existentes.

De igual forma, no ámbito estatal, incorpórase á documentación que acompaña aos Orzamentos Xerais de Estado (OXE) unha memoria explicativa da cuantificación dos beneficios fiscais.

Tomando como referencia a memoria de beneficios fiscais do Estado, o contido desta estruturaríase do seguinte xeito:

- A delimitación do concepto de "beneficio fiscal".
- A clasificación dos beneficios fiscais por tributos, e dentro de cada figura a descrición das hipóteses de traballo, as fontes estatísticas utilizadas e as metodoloxías de cuantificación, non só dos beneficios fiscais xa existentes senón tamén das posibles modificacións nor-

mativas para 2015 que puidesen afectar ao OBF sempre e cando, neste último caso, se dispoña de información abondo para avalialos cuantitativamente.

- A clasificación dos beneficios fiscais por tributos, e dentro de cada figura a descrición das hipóteses de traballo, as fontes estatísticas utilizadas e as metodoloxías de cuantificación, non só dos beneficios fiscais xa existentes senón tamén das posibles modificacións normativas para 2014 que puidesen afectar ao OBF sempre e cando, neste último caso, se dispoña de información abondo para avalialos cuantitativamente.

DELIMITACIÓN DO CONCEPTO DE “BENEFICIO FISCAL”

O concepto de beneficio fiscal ofrece dous problemas: por un lado non existe na doutrina un concepto unánime deste e por outro lado aínda adoptando o máis común, a súa aplicación práctica non resulta doada, dada a natureza mixta dalgúns beneficios fiscais.

O OBF pode definirse como a expresión cifrada da diminución de ingresos tributarios que, presumiblemente, se producirá ao longo do ano, como consecuencia da existencia de incentivos fiscais orientados ao logro de determinados obxectivos de política económica e social.

O OBF que se explica nesta memoria ten por ámbito os tributos xestionados pola Comunidade Autónoma de Galicia, así como aqueles non xestionados por esta pero dos que esta CA ten competencias normativas e, neste caso, referidos ao uso das devanditas competencias, xa que os restantes veñen cuantificados e explicados na memoria de beneficios fiscais do Estado. Considera as medidas que orixinan beneficios fiscais para os contribuíntes e minguan a capacidade recatoria da CA. Trátase esencialmente de exencións, reducións nas bases impositivas, tipos impositivos reducidos, bonificacións e deducións nas cotas dos diversos tributos.

A memoria do OBF do Estado extraeu da doutrina os seguintes requisitos para considerar unha medida como beneficio fiscal que, adaptada aos nosos tributos mantemos, tanto porque consideramos que se axusta ao buscado pola normativa, como para efectos comparativos, dado o carácter compartido de numerosos tributos.

Os trazos ou condicións que un determinado concepto ou parámetro impositivo debe posuír para que se considere que xera un beneficio fiscal son os que se resumen seguidamente:

- a) Desviarse de forma intencionada respecto á estrutura básica do tributo, entendendo por ela a configuración estable que responde ao feito impositivo que se pretende gravar.
- b) Ser un incentivo que, por razóns de política fiscal, económica ou social, estea dirixido a un determinado colectivo de contribuíntes ou a potenciar o desenvolvemento dunha actividade económica concreta.
- c) Existir a posibilidade legal de alterar o sistema fiscal para eliminar o beneficio fiscal ou cambiar a súa definición.

- d) Non se presentar compensación ningunha do eventual beneficio fiscal noutra figura do sistema fiscal.
- e) Non se deber a convencións técnicas, contables, administrativas ou ligadas a convenios fiscais internacionais.
- f) Non ter como propósito a simplificación ou a facilitación do cumprimento das obrigas fiscais.

Para o cómputo dos beneficios fiscais adóptase o método da “perda de ingresos”, definida como o importe no cal os ingresos fiscais se reducen a causa exclusivamente da existencia dunha disposición particular que establece o incentivo do que se trate. A súa valoración efectúase de acordo co “criterio de caixa” ou momento en que se produce a mingua de ingresos. Por suposto, a incorporación dun beneficio fiscal está supeditada á dispoñibilidade dalgunha fonte fiscal ou económica que permita levar a cabo a súa estimación.

CUANTIFICACIÓN DOS BENEFICIOS FISCAIS DOS TRIBUTOS DA COMUNIDADE AUTÓNOMA DE GALICIA

IMPOSTO SOBRE A RENDA DAS PERSOAS FÍSICAS (IRPF)

Ao tratarse dun tributo non xestionado por esta CA e cuxa recadación está compartida, contéplanse neste apartado os beneficios fiscais establecidos pola normativa autonómica, que se concretan en deducións sobre a cota.

A fonte de información para o seu cálculo son os importes reais do exercicio 2012 (últimos publicados) extraídos da información que facilita a AEAT, axustados polas modificacións normativas vixentes para o exercicio 2014 (como se comentou anteriormente para determinar o importe dos beneficios fiscais que afectan ao exercicio 2015 séguese un criterio de caixa, polo que neste imposto hai que ter presente a normativa aplicable ao exercicio de renda 2014, cuxo prazo de ingreso se produce en 2015).

As modificacións normativas nas deducións autonómicas para a renda 2014 con respecto ás da renda 2012 que toman como referencia, e que poden afectar de xeito sensible á contía dos beneficios fiscais son as seguintes:

- Elimínase a dedución por fomento de autoemprego.
- Diminúese a porcentaxe de dedución do 20 ao 15% na dedución por investimento en accións de entidades que cotizan no segmento de empresas en expansión do mercado alternativo bolsista, e elimínase a necesidade dun mínimo do 1% de investimento no capital social.

- Créase a dedución por creación de novas empresas ou a ampliación da actividade de empresas de recente creación e o seu financiamento, que é do 20% con límite do 4.000€
- Auméntase o límite da dedución por investimento na adquisición de accións ou participacións sociais en entidades novas ou de recente creación, de 4.000 a 8.000 € (lei de emprendedores) e amplíase para o caso do seu financiamento. A porcentaxe é do 20% en cada caso co límite conxunto de 20.000€
- Aumento da dedución por natalidade, que pasa de 300 a 360€ para o primeiro fillo para determinadas bases impositibles. Ademais incrementase nun 20% para residentes en concellos de menos de 5.000 habitantes e para os resultantes de fusións ou incorporacións.
- Duplicase o importe máximo de dedución (pasa de 200 a 400€) por coidado de fillos menores.

Tendo en conta as circunstancias anteriores, o importe dos beneficios fiscais para 2015 estimados no imposto sobre a renda das persoas físicas, ascendería a 21.373.000 €, coa seguinte desagregación:

	(en euros)
Por nacemento ou adopción de fillos	12.560.000
Por familia numerosa	1.700.000
Polo coidado de fillos menores	3.800.000
Por contribuíntes minúsculos, maiores de 65 anos, que precisen axuda de terceiros	120.000
Por gastos dirixidos ao uso de novas tecnoloxías nos fogares galegos	450.000
Por aluguer da vivenda habitual	1.800.000
Por acollemento familiar de menores	35.000
Por investimento na adquisición de accións e participacións sociais de novas entidades ou de recente creación	850.000
Por creación de novas empresas ou a ampliación da actividade de empresas de recente creación	57.000
Por investimentos realizados en entidades cotizadas no Mercado Alternativo Bolsista	1.000
TOTAL	21.373.000

A lei de orçamentos para 2015 contempla modificacións normativas nas deducións autonómicas do IRPF. Dado que no ámbito dos beneficios fiscais se segue o criterio de caixa, ditas modificacións non afectarán ao exercicio 2015 sino ó 2016. Sen embargo compre sinalar o seu efecto cuantitativo:

1. Dedución nacemento de fillos: modifícanse as contías do seguinte xeito, 360 euros para 1º, 1.200 euros para 2º e 2.400 para 3º e seguintes (ata que teñan 3 anos) para niveis de renda inferiores a 22.000 euros. Impacto recadatorio: 5.000.000 euros
2. Dedución por coidado de fillos menores: Incrementase o límite deducible dende 400 ata 600 se teñen 2 ou máis fillos. Impacto recadatorio: 1.200.000 euros

3. Dedución por aluguer de vivenda: Incrementábase a porcentaxe deducible do 10% ao 20% e duplicábase o límite de 300 a 600 se teñen 2 ou máis fillos. Impacto recadatorio: 120.000 euros.
4. Dedución por donativos para I+D+I: establécese unha nova dedución do 25% das cantidades doadas a centros de investigación de universidades galegas e os promovidos ou participados pola Xunta, co límite máximo do 10% da cota íntegra autonómica. Impacto recadatorio: 700.000 euros
5. Dedución por investimento en instalacións de climatización e/ou auga quente sanitaria que empreguen enerxías renovables en vivenda habitual e destinadas exclusivamente a autoconsumo: establécese unha nova dedución do 5% das cantidades satisfeitas no exercicio por instalar na vivenda habitual sistemas de climatización e/ou auga quente sanitaria en edificacións que empreguen fontes de enerxía renovables. Impacto recadatorio: 1.285.000 euros.

IMPOSTO SOBRE O PATRIMONIO (IP)

No imposto sobre o patrimonio considéranse como beneficios fiscais as exencións consideradas no artigo 4. Todas elas proveñen da normativa estatal ao carecer esta CA de competencias normativas sobre exencións.

En canto ao mínimo exento, entendemos que forma parte da estrutura do tributo en canto modula a capacidade económica sometida a gravame de acordo coa concepción do imposto sobre o patrimonio como complementario do IRPF.

Non é posible achar o efecto económico de todas as exencións do IP, senón só daquelas nas que o valor dos bens exentos vén consignado na declaración do imposto. Trátase das exencións da vivenda habitual, bens e dereitos exentos afectos a actividades económicas e profesionais e valores exentos representativos da participación nos fondos propios de entidades xurídicas.

O método de cálculo realízase partindo do importe declarado destes bens (ou do mínimo exento) nas declaracións do exercicio 2012, aos que se lle aplica o tipo efectivo (cota a ingresar entre base imponible) do IP nese mesmo exercicio aumentado nun 20% como consecuencia da modificación realizada no tipo de gravame pola lei de orzamentos para 2013.

Ademais deberá engadirse o efecto da bonificación na cota establecida pola lei de emprendedores, que ascende a 804.000 €.

Tendo en conta as circunstancias anteriores, o importe dos beneficios fiscais para 2014 ascendería a 72.454.000 €, coa desagregación que figura a continuación.

Os importes serían os seguintes:

	(en euros)
- Vivenda habitual	2.500.000
- Valores exentos representativos da participación nos fondos propios de entidades xurídicas	
- negociadas	31.800.000
- non negociadas	36.600.000
- Bens e dereitos exentos afectos a actividades económicas e profesionais	750.000
- Bonificación na cota	804.000
TOTAL	72.454.000

IMPOSTO SOBRE SUCESIÓN E DOAZÓN (ISD)

No imposto sobre sucesión e doazón os beneficios fiscais concéntranse nas reducións de base imponible a base liquidable e nas deducións na cota.

Nas primeiras podemos distinguir aquelas de carácter subxectivo, é dicir que atenden a circunstancias persoais dos suxeitos pasivos, e aquelas de carácter obxectivo que pretenden reducir a tributación da transmisión por herdanza ou doazón duns determinados bens. Mentres que as segundas son claramente beneficios fiscais, nas primeiras debemos distinguir as establecidas en función do parentesco das establecidas en función da minusvalía do suxeito pasivo. Estas últimas cumpren os requisitos para a súa consideración como beneficio fiscal en canto á finalidade perseguida, mentres que as primeiras sempre formaron parte da estrutura deste tributo e non se trata dun concreto colectivo de persoas destinatarias. Non obstante, naqueles casos nos que esta redución se combina con deducións coa finalidade de eliminar a tributación de facto a determinados colectivos como os parentescos incluídos no Grupo I, considerarase como beneficio fiscal.

A base de datos que se utilizou para o cálculo dos importes son as autoliquidacións dos anos 2012 e 2013 que se presentaron a través do programa de axuda axustadas en función das modificacións normativas para o exercicio 2015. Para o cálculo do importe das reducións non se realizou unha simulación por cada autoliquidación, senón que se aplicou o tipo medio efectivo (3,21% en 2012 e 3,43% en 2013) de todas as autoliquidacións ao importe da suma total de cada redución (ou da base imponible no caso de suxeitos pasivos do Grupo I), illando así o efecto de cada unha delas doutras reducións que puidesen concorrer en cada caso concreto, polo que a contía sinalada non reflectiría exactamente unha perda recadatoria real, dado que non recolle para cada caso concreto o efecto da progresividade ou doutras reducións, pero si unha visión en termos de cota do importe destas.

Dado que por motivos de fiabilidade dos datos se utilizaron só as autoliquidacións realizadas co programa de axuda (que aseguran a falta de erros nos cálculos), o importe resultante ampliou-

se en función da relación existente entre as cotas ingresadas polas autoliquidacións realizadas co programa de axuda e as realizadas en papel.

Por último, cómpre sinalar que hai un grupo de beneficios aplicables pola normativa estatal, polo que se dará a información agrupada destes beneficios fiscais no cadro resumo incorporado ao final e que as reducións por actividades económicas e participación en entidades foi establecida polo Estado (nun 95%) e mellorada pola Comunidade Autónoma de Galicia (99%) se ben suxeita a uns requisitos máis estritos. Da base de datos empregada despréndese que un 85% dos suxeitos pasivos de sucesións que aplican esta redución en adquisicións mortis causa acóllense á norma autonómica e mentres que en adquisicións inter vivos a porcentaxe ascende a un 75%. Nesta proporción distribuiranse os importes correspondentes no cadro resumo final.

Tendo en conta as circunstancias anteriores, os importes dos beneficios fiscais para 2014 ascenderían a 78.111.000 €, coa seguinte desagregación:

	(en euros)
2.1.- Sucesións	73.563.000
- reducións para o Grupo I combinadas coa dedución en cota do 99%, dado o carácter conxunto das devanditas medidas	2.194.000
- redución por minusvalía	12.454.500
- redución por vivenda habitual	21.059.000
- redución por actividades económicas	744.000
- redución por participación en entidades	3.405.500
- redución por bens de interese cultural	75.000
- redución por terreos rústicos protexidos	29.000
- redución por explotacións agrarias	858.000
- redución por seguro	721.500
- redución por bens para creación/constitución empresa ou negocio profesional	500.000
- dedución por parentesco (excluído o Grupo I)	31.522.500
2.2.- Doazóns	4.548.000
- redución pola adquisición de diñeiro destinado á adquisición dunha vivenda habitual en Galicia	191.000
- redución pola adquisición de bens e dereitos afectos a unha actividade económica e de participacións en entidades	2.342.000
- redución pola adquisición de explotacións agrarias	14.000
- redución por bens de interese cultural	1.000
- redución por bens para creación/constitución empresa ou negocio profesional	2.000.000
TOTAL	78.111.000

IMPOSTO SOBRE TRANSMISIÓNS PATRIMONIAIS E ACTOS XURÍDICOS DOCUMENTADOS (ITP-AXD)

No imposto sobre transmisións patrimoniais e actos xurídicos documentados, os beneficios fiscais concéntranse principalmente en exencións, tipos bonificados e deducións na cota.

O método seguido para o seu cálculo é o seguinte:

- 2.4.1.- Exencións: é o beneficio fiscal que máis problemas formula para o seu cálculo. Ao non determinar cota a pagar, a consignación do valor e da causa de exención da operación beneficiada polo contribuínte realízase axeitadamente no modelo do imposto. Ofrécese, polo tanto, só os datos daquelas declaracións que fan constar o importe da operación exenta así como o motivo da exención. Para o seu cálculo utilízase a media dos datos consignados nas autoliquidacións dos anos 2010-2013.

Motivo exención	Importe
E: 1AA - ESTADO E AA.PP.	3.969.186
E: 1AB - ENTIDADES SEN FINS LUCRATIVOS	326.828
E: 1AD - IGREXA CATÓLICA E DE MAIS CONFESIÓN	92.925
E: 1AE - INSTITUTO DE ESPAÑA REAIS E REAIS ACADEMIAS	1
E: 1AF - CRUZ BERMELLA ESPAÑOLA E O.N.C.E.	23.525
E: 1B1 - TRATADOS E CONVENIOS INTERNACIONAIS	2.118
E: 1B2 - RETRACTO LEGAL	337.240
E: 1B3 - APORTACIÓN Á SOCIEDADE CONXUGAL	4.124.858
E: 1B4 - ENTREGAS DE DIÑEIRO	755.746
E: 1B5 - ANTICIPOS SEN XURO	26.701
E: 1B6 - CONCENTRACIÓN PARCELARIA	378
E: 1B7 - XUNTAS DE COMPENSACIÓN	18.512
E: 1B8 - GARANTÍAS QUE PRESTEN TUTORES	833
E: 1B9 - TRANSMISIÓN DE VALORES	2.040.086
E: 1B10 - OPERACIÓN SOCIETARIAS RÉXIME ESPECIAL	5.948.439
E: 1B11 - O.S. AMPLIACIÓN, CONSTITUCIÓN, APORTACIÓN	36.821.049
E: 1B12 - VIVENDAS DE PROTECCIÓN OFICIAL	2.786.340
E: 1B13 - PAGO IMPOSTO POR ACTOS ANTERIORES	1.724.446
E: 1B14 - BONIFICACIÓN CEUTA E MELILLA	390
E: 1B15 - DEPÓSITOS EN EFECTIVO E PRÉSTAMOS	5.465.539
E: 1B16 - TRANSMISIÓN PARA LEASING	141.705
E: 1B17 - REVENDA DE VEHÍCULOS USADOS	4.462
E: 1B18 - CANCELACIÓN DE HIPOTECA	18.721.811
E: 1B19 - AMPL. CAPIT. PERS. JURID. DECL. EN CONCURSO	91.032
E: 1B20 - SOCIEDADES E FONDOS DE INVERSIÓN	9.780
E: 1B21 - APORTACIÓN PATRIMONIOS DISCAPACITADOS	4.682
E: 1B22 - SOC. DE INVERSIÓN NO MERCADO INMOBILIARIO	927
E: 1B23 - NOVACIÓN CONTRACTUAL R. D. LEI 6/2012	199.208
E: 1B24 - REESTR. E RESOL. ENTID. CRÉDITO LEI 9/2012	2.968.790
E: 1C1 - LEI 7/1980 LIBERDADE RELIXIOSA	5.094
E: 1C2 - R.D.L 12/1980 V.P.O.	817.948
E: 1C3 - LEI 55/1980 MONTES VECINAIS	1.688
E: 1C4 - LEI 82/1980 CONSERVACIÓN DA ENERXÍA	7.647
E: 1C5 - LEI 2/1981 MERCADO HIPOTECARIO	115.147
E: 1C6 - LEI 49/1981 EXPLOTACIÓN FAMILIAR AGRARIA	16.360
E: 1C7 - LEI 45/1984 SECTOR PETROLEIRO	3.257
E: 1C8 - LEI 46/1984 INSTITUCIÓN INVERSIÓN COLECTIVA	1.041
E: 1C9 - LEI 49/1984 SISTEMA ELÉCTRICO NACIONAL	3.119
E: 1C11 - ENTIDADES DE CAPITAL-RIESGO	4.783
E: 1C12 - LEI 15/1986 SOCIEDADES ANÓNIMAS LABORAIS	14.138
E: 1C15 - LEI 20/1990 COOPERATIVAS	397.914
E: 1C16 - LEI 12/1991 AGRUP. DE INTERESE ECONÓMICO	2.236
E: 1C17 - LEI 19/1992 SOCIEDADES E FONDOS INMOB.	116.232
E: 1C18 - LEI 24/1992 ENTIDADES RELIXIOSAS EVANXÉLICAS	2.311
E: 1C19 - LEI 25/1992 COMUNIDADES ISRAELITAS	5.604
E: 1C22 - LEI 38/1992 IMPOSTOS ESPECIALS	28.919
E: 1C23 - FONDOS DE GARANTÍA DE DEPÓSITOS	3.687.061
E: 1C24 - LEI 2/1994 SUB. E MOD. DE PRÉSTAMOS HIPOT.	19.632.708
TOTAL:	111.470.746

- 2.4.2.- Tipos impositivos reducidos: partindo da recadación obtida por cada tipo impositivo reducido, calcularase a perda recadatoria pola diferenza co tipo xeral. O importe asociado ascende a 20.413.000 €, coa seguinte desagregación:
 - Tipo de gravame aplicable na adquisición de vivenda habitual (tipo reducido 8%, art.º 14.2 DL 1/2011): 2.035.000€.
 - Tipo de gravame para a adquisición de vivenda habitual por discapacitados (tipo reducido 4%, art.º 14.3 DL 1/2011): 360.000€.
 - Tipo de gravame para a adquisición de vivenda habitual por familias numerosas e menores de trinta e seis anos (tipo reducido 4%, art.º 14.4 e 5 DL 1/2011): 8.200.000.
 - Tipo de gravame aplicable á transmisión de embarcacións de recreo e motores mariños (tipo reducido 1%, art.º 14.6 DL 1/2011): 850.000€.

Tipo de gravame na modalidade de actos xurídicos documentados (8.968.000 €):

- Tipo de gravame aplicable na adquisición de vivenda habitual e na constitución de préstamos hipotecarios destinados ao seu financiamento (tipo reducido 1%, art.º 15.2 DL 1/2011): 5.000.000.
 - Tipo de gravame aplicable na adquisición de vivenda habitual por discapacitados e na constitución de préstamos hipotecarios destinados ao seu financiamento (tipo reducido 0.5%, art.º 15.3 DL 1/2011): 55.000.
 - Tipo de gravame para a adquisición de vivenda habitual por familias numerosas e menores de trinta e seis anos e a constitución de préstamos hipotecarios destinados ao seu financiamento (tipo reducido 0.5%, art.º 15.4 e 5 DL 1/2011): 3.700.000.
 - Tipo de gravame para as sociedades de garantía recíproca (tipo reducido 0.5%, art.º 15.6 DL 1/2011): 213.000.
- 2.4.3.- Deducións: o importe do beneficio fiscal calcúlase a partir dos datos consignados polos contribuíntes nas súas declaracións. Este apartado de bonificacións e deducións é o que menor información desagregada presenta, dado que non se esixe ao contribuínte que identifique no modelo de autoliquidación a concreta bonificación que aplica (información que si aparece na documentación complementaria, non susceptible de explotación informática), aínda que si o tipo porcentual. Por este motivo naqueles casos nos que as porcentaxes de dedución sexan iguais e non existan datos que diferencien os diversos tipos de deducións, ofrecerase a información agregada. Un caso peculiar preséntase naquelas porcentaxes de bonificación do 100%, nos que se dá a mesma circunstancia comentada no apartado das exencións, é dicir, ao non determinar cota a pagar, a consignación do valor e da causa de exención da operación beneficiada polo

contribuínte non se realiza axeitadamente no modelo do imposto, o que impide determinar o seu importe.

As deducións vixentes para 2014 son as seguintes:

Deducións e bonificacións na cota íntegra na modalidade de transmisións patrimoniais onerosas:

- Bonificación aplicable aos arrendamentos de vivenda (dedución 100%, art.º 16.1 DL 1/2011)
- Dedución por arrendamento de terreos rústicos (dedución 100%, art.º 16.2 DL 1/2011)
- Bonificación aplicable á transmisión ou á cesión temporal de terreos integrantes do Banco de Terras de Galicia (dedución 95%, art.º 16.3 DL 1/2011)
- Dedución pola adquisición de terreos forestais que fomen parte da superficie de xestión e comercialización conxunta de producións que realicen agrupacións de propietarios forestais dotadas de personalidade xurídica (dedución 100%, art.º 16.4 DL 1/2011)
- Bonificación aplicable a operacións derivadas do Plan de Dinamización Económica de Galicia previsto para as áreas da Costa da Morte ou de dinamización prioritaria de Lugo e Ourense (dedución 50%, art.º 16.5 DL 1/2011)
- Dedución aplicable ás concesións e autorizacións administrativas relativas ás enerxías renovables (dedución 92,5%, art.º 16.6 DL 1/2011)

Deducións e bonificacións na cota íntegra na modalidade de actos xurídicos documentados:

- Bonificación aplicable ás operacións relacionadas con vivendas protexidas ao abeiro da lexislación da Comunidade Autónoma de Galicia (dedución 50%, art.º 17.1 DL 1/2011)
- Bonificación aplicable ás declaracións de obra nova ou división horizontal de edificios destinados a vivendas de aluguer (dedución 75%, art.º 17.2 DL 1/2011)
- Dedución pola adquisición de terreos forestais que fomen parte da superficie de xestión e comercialización conxunta de producións que realicen agrupacións de propietarios forestais dotadas de personalidade xurídica (dedución 100%, art.º 17.3 DL 1/2011)
- Bonificación aplicable ás operacións derivadas do Plan de Dinamización Económica de Galicia previsto para as áreas da Costa da Morte ou de dinamización prioritaria de Lugo e Ourense (dedución 50%, art.º 17.4 DL 1/2011)
- Dedución para a constitución de préstamos ou créditos hipotecarios destinados á cancelación doutros préstamos ou créditos hipotecarios que foron destinados á adquisición de vivenda habitual (dedución 100%, art.º 17.5 DL 1/2011)

- Dedución nas operacións de subrogación e modificación de préstamos e créditos hipotecarios concedidos para o investimento en vivenda habitual (dedución 100%, art.º 17.6 DL 1/2011)
- Dedución nas adquisicións de local de negocios para a constitución dunha empresa ou negocio profesional (dedución 100%, art.º 17.7 DL 1/2011)
- Dedución na constitución e modificación de préstamos e créditos hipotecarios concedidos para o financiamento das adquisicións de local de negocios para a constitución dunha empresa ou negocio profesional (dedución 100%, art.º 17.8 DL 1/2011, que será ampliado ás operacións de arrendamento financeiro pola lei de emprendedores).

Pola causa comentada anteriormente só pode ofrecerse a información por porcentaxe de bonificación e imposto. Así no IAXD o beneficio fiscal derivado das deducións do 50% ascenden a 47.000 € e as do 75% a 107.000 €, o que supón un total de 154.000 €.

Por último hai que facer referencia á dedución do 92,5% da cota do imposto de transmisións que grava as concesións e autorizacións que se refiran a enerxías renovables. Neste caso, debido a que a cuestión da tributación está pendente de resolución ante a xurisdición contencioso administrativa, por motivos de prudencia non se cuantifica o custo do beneficio fiscal.

IMPOSTO SOBRE HIDROCARBUROS

Neste imposto os beneficios fiscais responden á devolución total do imposto satisfeito ou soportado polos titulares de taxis e de vehículos de transporte por estrada de mercadorías e de viaxeiros que cumpran determinados requisitos, respecto do gasóleo de uso xeral utilizado como carburante no motor daqueles. O cálculo fíxose tendo en conta que a base da devolución está constituída polo resultado de multiplicar o tipo de devolución (48€/1.000 litros) polo volume de gasóleo adquirido. A contía máxima é de 50.000 litros por vehículo e ano, con carácter xeral, e de 5.000 litros por vehículo e ano, para os taxis. Tendo en conta os datos históricos dispoñibles, estímase que a cifra do beneficio fiscal ascendería a 19.078.177 €

TAXAS FISCAIS SOBRE O XOGO (TFX)

Na taxa sobre rifas, tómbolas apostas e combinacións aleatorias, das exencións establecidas só dous responden ao concepto de beneficio fiscal ao que nos vimos referindo e hai que sinalar que, no caso das tómbolas diocesanas non hai datos para contrastar e que no caso da Cruz Vermella, a devandita entidade celebra sorteos a nivel estatal, polo que non tributaría na Comunidade Autónoma de Galicia.

Na taxa sobre xogos de sorte, envite ou azar, a única exención establecida responde a un criterio técnico, que exclúe á exención do concepto de beneficio fiscal ao que vimos aludindo.

IMPOSTO SOBRE A CONTAMINACIÓN ATMOSFÉRICA (ICA)

Neste tributo non hai establecida ningunha exención, ningunha redución na base imponible nin ningunha dedución ou bonificación na cota. O mínimo exento responde á estrutura técnica do tributo eximindo de tributación unha cantidade de contaminación que se entende asumible.

IMPOSTO SOBRE DANOS AMBIENTAIS AUGAS EMBALSADAS (IDMAE)

Neste tributo non hai establecida ningunha exención, ningunha redución na base imponible nin ningunha dedución ou bonificación na cota. A modulación da cota tributaria que supón unha minoración desta, responde á estrutura técnica do tributo e do dano ambiental que se pretende gravar.

CANON EÓLICO (CE)

Neste tributo non hai establecida ningunha exención, ningunha redución na base imponible nin ningunha dedución na cota.

A bonificación da cota tributaria asociada á repotenciación do parque eólico responde á pretensión de fomentar as medidas necesarias para minorar o impacto ambiental gravado, polo que sería unha función incentivadora-desincentivadora do tributo con finalidade extrafiscal, máis que un beneficio fiscal en si mesmo, motivo polo que entendemos que non respondería ao concepto de beneficio fiscal que estamos a soste ao longo da memoria.

TAXAS E PREZOS

Neste apartado analizaremos sinteticamente os datos relativos ao que, a Lei 6/2003, do 9 de decembro, de taxas, prezos e exaccións reguladoras da Comunidade Autónoma de Galicia, no seu artigo 2, denomina, en primeiro lugar “Instrumentos financeiros”, como as contraprestacións percibidas como consecuencia da subministración ou utilización de bens ou da prestación de servizos demandados polos suxeitos; estes instrumentos de tipo financeiro son establecidos no título II desta lei. Pola súa parte, os “instrumentos reguladores” defínense como os medios utilizables para alterar as contraprestacións esixidas por aqueles bens ou servizos ofrecidos polos suxeitos activos os que se refire o artigo seguinte e están establecidos no título III desta lei.

Os ingresos derivados da aplicación dos instrumentos regulados na antedita Lei, están destinados a satisfacer o conxunto das obrigas dos suxeitos que os perciben: Administración Xeral,

os seus organismos autónomos e as entidades de dereito público dependentes ou que estean vinculadas a calquera deles, no conxunto da Administración Pública da Xunta de Galicia.

Cada un dos instrumentos financeiros mencionados responde a unhas características propias e singulares que os configuran, definen e distinguen. Neste sentido son taxas da Comunidade Autónoma de Galicia "os tributos creados por lei ou transferidos polas súas corporacións locais ou polo Estado no marco da transferencia de servizos e competencias a esta, das que o seu feito impositivo consiste na utilización privativa, a ocupación ou o aproveitamento especial do dominio público da Comunidade Autónoma de Galicia ou na entrega de bens, a prestación de servizos ou a realización de actividades en réxime de dereito público por parte dos suxeitos activos os que se refire o artigo 3 desta lei, que se refiran, afecten ou beneficien de modo particular ao suxeito pasivo, sempre que se produza calquera das circunstancias seguintes:

- Primeira.- Que a entrega de bens, a prestación de servizos ou a realización de actividades non sexan de solicitude voluntaria para os administrados. Para estes efectos non se considerará voluntaria a solicitude por parte dos administrados:
 - cando veña imposta por disposicións legais ou regulamentarias, ou
 - cando os bens, os servizos ou as actividades requiridos sexan imprescindibles para a vida privada ou social do solicitante.
- Segunda.- Que non se entreguen, presten ou realicen polo sector privado, estea ou non establecida a súa reserva a favor do sector público consonte a normativa vixente". O rendemento total previsible da taxa non poderá exceder, no seu conxunto, do custo total de produción dos bens e servizo ou da actividade.

Doutra banda, tanto os prezos públicos, coma os prezos privados, son contraprestacións pecuniarias percibidas pola Administración Xeral ou organismos e entidades públicas da Xunta de Galicia, pola prestación de servizos ou a realización de actividades efectuadas en réxime de dereito público (prezos públicos) ou de dereito privado (prezo privado). Os prezos públicos fixaranse nunha contía que cubra como mínimo o custo do servizo, mentres que os prezos privados serán fixados atendendo ás condicións e circunstancias do mercado no que se realicen.

Por último, a aplicación a todos estes instrumentos (taxas ou prezos) dunha exacción reguladora determinará unha tarifa para o consumidor ou usuario superior ao importe normalmente percibido pola institución ou entidade oferente do ben ou servizo de que se trate; pola contra, a utilización dunha subvención reguladora, permitirá aplicarlle aos consumidores e usuarios tarifas ou prezos inferiores ao custo de produción dos bens ou servizos.

Ao longo do articulado da Lei 6/2003 e, asemade na regulación específica de cada taxa ou prezo, establécense os supostos nos que, unha vez determinada a tarifa ou prezo do ben ou servizo concreto, debe aplicarse unha diminución da contía dos mesmos, mediante bonificacións e exencións, nas que se contemplan determinadas circunstancias que permiten conseguir obxectivos concretos de política económica ou social, o que chamamos, en definitiva, beneficios fiscais consonte ao concepto delimitado no apartado I desta memoria.

As referencias normativas dos instrumentos financeiros contemplados neste apartado da memoria de beneficios fiscais, referentes aos tributos propios da Comunidade Autónoma de Galicia, son os que se relacionan no seguinte recadro:

Normativa de Referencia	
Taxas Beneficios Fiscais e Subvencións Reguladoras	Lei 6/2003, do 9 de decembro, de taxas, prezos e exaccións reguladoras da Comunidade Autónoma de Galicia: artigos 23,30, 14, 46 e 51
Prezos Públicos Subvencións Reguladoras	
Ensinanzas Especiais	Decreto 89/2013, do 13 de xuño, polo que se fixan os prezos públicos correspondentes aos estudos conducentes á obtención dos títulos oficiais nas ensinanzas de música e artes escénicas, de idiomas, deportivas, de conservación e restauración de bens culturais e nos estudos superiores de deseño
Garderías	RESOLUCIÓN do 7 de agosto de 2013, da Dirección Xeral de Familia e Inclusión, pola que se actualizan os prezos públicos establecidos polo Decreto 49/2012, do 19 de xaneiro, polo que se aproba o réxime de prezos das escolas infantís 0-3 dependentes da Consellería de Traballo e Benestar.
Residencia Terceira Idade	DECRETO 149/2013, do 5 de setembro, polo que se define a carteira de servizos sociais para a promoción da autonomía persoal e a atención ás persoas en situación de dependencia e se determina o sistema de participación das persoas usuarias no financiamento do seu custo.
Centro Atención Persoas Dependentes (CAPD)	DECRETO 149/2013, do 5 de setembro, polo que se define a carteira de servizos sociais para a promoción da autonomía persoal e a atención ás persoas en situación de dependencia e se determina o sistema de participación das persoas usuarias no financiamento do seu custo.
Residencias tempo libre	Decreto 84/2012, do 16 de febreiro, polo que se establecen os prezos públicos polas prestacións das residencias de tempo libre
Decreto prezos públicos marítimo-pesqueira e agroforestal	Decreto 143/2013, do 12 de setembro, polo que se fixan os prezos públicos polos servizos de residencia e comedor prestados nos centros de formación das familias marítimo-pesqueira e agroforestal, así como os prezos de matrícula na Aula de Seguridade e Salvamento, dependentes desta consellería
Comedores Escolares	DECRETO 132/2013, do 1 de agosto, polo que se regulan os comedores escolares dos centros docentes públicos non universitarios dependentes da consellería con competencias en materia de educación.
Prezos Privados Subvencións Reguladoras	
Prezos privados Produtos de difusión do Instituto Galego de Estatística	Orde do 17 de marzo de 2004 pola que se regulan os prezos privados dos produtos de difusión do IGE
Prezo privado limpeza vehículos transporte gandeiro	ORDE do 31 de xullo de 2013 pola que se fixan os prezos privados dos servizos de limpeza e desinfección de vehículos dedicados ao transporte por estrada no sector gandeiro en Galicia.
Prezos privados Xuventude	Orde do 18 de marzo de 2013, pola que se fixan os prezos privados correspondentes á prestación de servizos nas instalacións xuvenís e á expedición de carnés dirixidos á mocidade da Dirección Xeral de Xuventude e Voluntariado, durante o ano 2013
Prezos privados C.S.H.G	ORDE do 4 de xullo de 2014 pola que se regulan os prezos privados correspondentes á prestación de servizos polo Centro Superior de Hostalería de Galicia
Prezos privados Metroloxía	ORDE do 4 de xullo de 2014 pola que se fixan os prezos privados correspondentes aos estudos conducentes á obtención das titulacións do Centro Superior de Hostalería de Galicia.
Prezos privados INGACAL	ORDE do 26 de decembro de 2013 pola que se fixan os prezos privados que percibirá a Xunta de Galicia polos servizos prestados polo Laboratorio Oficial de Metroloxía de Galicia. ORDE do 23 de marzo de 2010 pola que se regulan os prezos privados dos servizos de xestión, control e certificación da calidade alimentaria do Instituto Galego da Calidade Alimentaria. Orde do 17 de febreiro de 1997 pola que se fixan os prezos derivados dos servizos xestionados pola Consellería de Agricultura, Gandería e Montes, referentes a doses seminais, determinacións analíticas, plantas e sementes de viveiros, sementes e piñas de sequeiro e especies cinexéticas

Para chegar á determinación das cifras dos beneficios fiscais e subvencións reguladoras, que se inclúen no cadro seguinte, o principio fundamental seguido é o cálculo do custo total de prestación do servizo correspondente, reflectido na correspondente memoria económico-financiera que acompaña ás normas (leis, decretos, ordes) para a implantación do correspondente instrumento financeiro e, doutra banda, a estimación dos ingresos derivados das tarifas ou prezos propostos.

Acorde coas anteriores consideracións, no seguinte cadro reflíctese o importe que supón para 2015, o conxunto de subvencións reguladoras e beneficios fiscais derivadas da aplicación da Lei 6/2003, tendo en conta que se engaden dúas normas novas, que regulan prezos privados: os correspondentes ao Centro Superior de Hostalería de Galicia e a Metroloxía. Ademais considérase a modificación das normas correspondentes ao Instituto Galego de Calidade Alimentaria, actualmente, en proceso de tramitación

2015	
Custo Total Beneficios Fiscais Taxas *	3.043.615
Custo Total Subvencións Reguladoras Taxas **	1.090.810
Custo Total Subvencións Reguladoras Prezos Públicos ***	165.128.058
Custo Total Subvencións Reguladoras Prezos Privados ****	4.723.188
Total Beneficios Fiscais e Subvencións Reguladoras	173.985.672

Pódese apreciar no cadro, a importancia predominante que teñen as subvencións reguladoras correspondentes aos prezos públicos, fronte aos beneficios fiscais (exencións e bonificacións) das taxas. Loxicamente neles están os servizos máis importantes no ámbito educativo e social. Isto pode observarse, de maneira máis nítida no seguinte cadro, no que se distribúen os beneficios e as subvencións por áreas funcionais.

Beneficios fiscais e subvencións reguladoras - Distribución por Áreas Funcionais			
		€	%
Taxas	Administrativas	1.511.730	0,9%
	Profesionais	2.622.695	1,5%
Subtotal Taxas		4.134.426	2,4%
Prezos	Área Social	84.940.419	48,8%
	Área Educación	81.159.872	46,6%
	Área Xuventude	1.361.000	0,8%
	Outras áreas	2.389.955	1,4%
Subtotal Prezos		169.851.246	97,6%
Total		173.985.672	100,0%

En efecto, e por este orde: no ámbito dos prezos, a área social (garderías, residencias da terceira idade, centros de atención a persoas dependentes, centros sociais, CAPD, servizos sociais da Mariña, residencias tempo libre), supón case que a metade de toda a cifra de beneficios fiscais, concretamente o 48,8%; en segundo lugar, a área da ensinanza (ensinanzas especiais, comedores escolares, familia marítimo-pesqueira) que representa o 46,6%, e dicitur, as dúas áreas representan o 95,5% da cifra total que se estima para o orzamento de 2015. Finalmente, a área de xuventude e outras áreas, co 2,2% e o resto.

RESUMO CUSTO BENEFICIOS FISCAIS:

CONCEPTO	IMPORTE (en euros)	
	Normativa autonómica	Normativa estatal
Imposto sobre a Renda das Persoas Físicas (IRPF)	21.373.000	
Imposto sobre o Patrimonio (IP)	804.000	71.650.000
Imposto sobre Sucesións e Doazóns (ISD)	76.691.075	1.419.925
Imposto sobre Transmisións Patrimoniais e Actos Xurídicos Documentados (ITP-AXD)	20.567.000	111.470.746
Imposto sobre Hidrocarburos	19.078.177	
Taxas Fiscais sobre o Xogo (TFX)		
Imposto sobre a Contaminación Atmosférica (ICA)		
Imposto sobre Danos Ambientais Augas Encoradas (IDMAE)		
Canon Eólico (CE)		
Taxas e Prezos	173.985.672	
TOTAL	312.498.924	184.540.671

II.2. GASTOS

A Comunidade Autónoma de Galicia vén desenvolvendo nestes últimos anos un esforzo continuado para garantir a sostibilidade dos servizos públicos nun contexto de forte baixa dos ingresos, para elo fíxose un importante esforzo de contención do gasto, priorizando a eliminación do gasto improdutivo e a racionalización do sector público autonómico así como a consecución de economías en gastos de funcionamento. Este control do gasto posibilitou a consecución da estabilidade orzamentaria co obxectivo de preservar a prestación dos servizos públicos que lle competen, así mesmo mediante o financiamento das actuacións de fomento dos diferentes sectores produtivos e actuacións tributarias puntuais tentouse dinamizar a economía galega.

Orzamento de Gastos da Administración Xeral

		Distribución económica					
Capítulos		2014	2015	Variación 2015/2014		Valor Relativo	
				Importe	%	2014	2015
I	Gastos de persoal	1.791.102	1.806.196	15.094	0,8	17,9	19,0
II	Gastos en bens correntes e servizos	487.151	488.694	1.542	0,3	4,9	5,1
III	Gastos financeiros	350.421	334.740	-15.682	-4,5	3,5	3,5
IV	Transferencias correntes	4.259.544	4.283.974	24.431	0,6	42,6	45,1
OPERACIÓNS CORRENTES		6.888.218	6.913.604	25.385	0,4	68,8	72,7
V	Fondo de continxencia	32.181	52.420	20.239	62,9	0,3	0,6
VI	Investimentos reais	234.666	245.427	10.761	4,6	2,3	2,6
VII	Transferencias de capital	1.036.494	1.017.304	-19.190	-1,9	10,4	10,7
OPERACIÓNS DE CAPITAL		1.271.160	1.262.731	-8.429	-0,7	12,7	13,3
TOTAL OPERACIÓNS NON FINANCEIRAS		8.191.559	8.228.754	37.195	0,5	81,9	86,6
VIII	Activos financeiros	90.351	95.794	5.443	6,0	0,9	1,0
IX	Pasivos financeiros	1.722.771	1.182.555	-540.216	-31,4	17,2	12,4
TOTAL OPERACIÓNS FINANCEIRAS		1.813.122	1.278.349	-534.772	-29,5	18,1	13,4
Total		10.004.681	9.507.103	-497.578	-5,0	100,0	100,0

(Orzamento 2014 homoxeneizado) (Miles de Euros)

No ano 2015, a Comunidade continúa nesta liña e tamén se marca como obxectivo o cumprimento estrito do obxectivo de estabilidade orzamentaria referido ao trienio 2015-2017, fixado, para o conxunto de comunidades, polo Consello de Ministros do 27 de xuño de 2014 e establecido para o 2015 nunha necesidade de financiamento do 0,7% do PIB en termos de contabilidade nacional. O cumprimento deste obxectivo determina unha adaptación do gasto, blindando unha vez máis o de marcado carácter social (sanidade, educación, protección e asistencia social, igualdade, vivenda).

A priorización destas políticas públicas complementábase cunha actividade investidora redimensionada, aliñada coa estratexia Europa 2020, e acorde coas principais necesidades dos cidadáns e coa presenza de políticas de apoio aos emprendedores e ás empresas que inciden na promoción dos sectores considerados estratéxicos e perseguen mellorar os mecanismos de financiamento empresarial, o proceso de internacionalización das nosas empresas e servir como

instrumento para a creación de emprego, de forma que se asenten os piares dun novo modelo de crecemento solidario.

Galicia anticipouse ao resto de autonomíaas no establecemento dun marco de disciplina fiscal que permitise alcanzar o obxectivo de estabilidade e no 2011 aprobou a Lei 2/2011, do 16 de xuño, de disciplina e sustentabilidade orzamentaria, en virtude da cal se consolidou legalmente a fixación “a priori” do límite de gasto non financeiro como medida de garantía do cumprimento do obxectivo de estabilidade e da regra de gasto dentro do proceso de elaboración orzamentaria.

Ao abeiro do parágrafo un do artigo 12 da Lei 2/2011, do 16 de xuño, de disciplina orzamentaria e sustentabilidade financeira, unha vez determinado o obxectivo de estabilidade orzamentaria da comunidade autónoma, o Consello da Xunta de Galicia acordou o límite de gasto non financeiro dos orzamentos xerais da comunidade autónoma para o exercicio 2015 en 8.436 millóns de euros. Este acordo foi aprobado polo Parlamento de Galicia ao que se lle remitiu ademais un informe de estratexia financeiro-fiscal, informe que en cumprimento do disposto no artigo 11 da citada lei, recolle os escenarios plurianuais que determinan un marco orzamentario para os tres exercicios seguintes e ao que se axustarán anualmente os orzamentos xerais da Comunidade Autónoma e constituirá a programación da actividade do sector público autonómico con orzamento limitativo.

O gasto non financeiro recollido nos orzamentos da comunidade autónoma para 2015 acadará o devandito teito de gasto, superando o importe dos orzamentos do exercicio anterior. De igual forma, os gastos non financeiros da Administración Xeral, 8.228,8 millóns de euros, tamén se incrementan respecto ao ano 2014, nun 0,5%.

Orçamento de Gastos da Administración Xeral

Distribución Orgánica							
Seccións	2014	2015	Variación 2015/2014		Valor Relativo		
			Importe	%	2014	2015	
01 Parlamento	18.026	18.026	0	-	0,2	0,2	
02 Consello de Contas	6.518	6.485	-33	-0,5	0,1	0,1	
03 Consello da Cultura Galega	2.374	2.374	0	-	-	-	
04 Presidencia da Xunta de Galicia	255.454	258.791	3.337	1,3	2,6	2,7	
05 Vicepresidencia e Consellería de Presidencia, Administracións Públicas e Xustiza	203.905	238.169	34.264	16,8	2,0	2,5	
06 Consellería de Facenda	50.088	49.517	-571	-1,1	0,5	0,5	
07 Consellería de Medio Ambiente, Territorio e Infraestruturas	403.764	412.282	8.518	2,1	4,0	4,3	
08 Consellería de Economía e Industria	179.755	184.770	5.015	2,8	1,8	1,9	
09 Consellería de Cultura, Educación e Ordenación Universitaria	2.147.897	2.148.490	593	-	21,5	22,6	
10 Consellería de Sanidade	3.174.406	3.170.026	-4.379	-0,1	31,7	33,3	
11 Consellería de Traballo e Benestar	725.501	741.621	16.119	2,2	7,3	7,8	
12 Consellería do Medio Rural e do Mar	581.913	568.439	-13.474	-2,3	5,8	6,0	
20 Consello Consultivo de Galicia	1.990	2.040	50	2,5	-	-	
21 Transferencias a corporacións locais	112.973	112.973	0	-	1,1	1,2	
22 Débeda pública da Comunidade Autónoma	2.071.115	1.515.101	-556.015	-26,8	20,7	15,9	
23 Gastos de diversas consellarías	69.001	77.999	8.997	13,0	0,7	0,8	
Total	10.004.681	9.507.103	-497.578	-5,0	100,0	100,0	

(Orzamento 2014 homoxeneizado) (Miles de Euros)

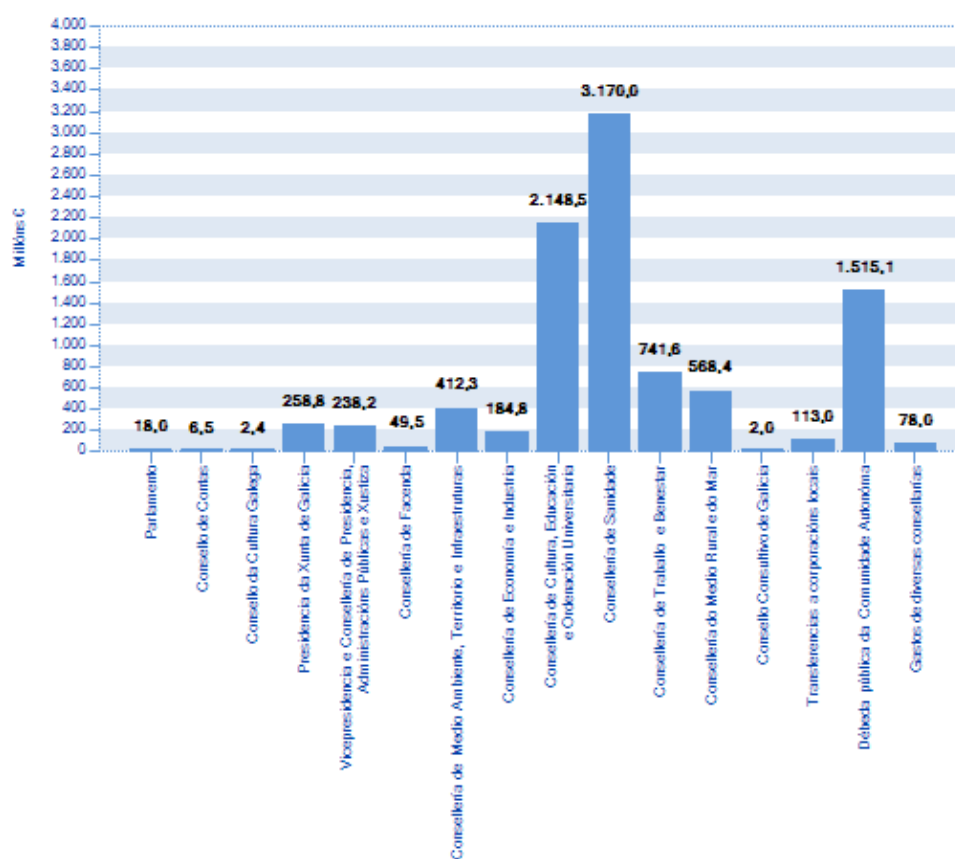
Cumprindo co anterior, apróbase un orzamento para 2015 con un importe total dos créditos previstos que ascende a 9.507,1 millóns de euros, o que supón unha redución do 5% respecto do exercicio anterior. Se ben, este importe total non é ilustrativo da capacidade de gasto da administración autonómica, xa que boa parte do mesmo é gasto financeiro, amortización de débeda de xeito principal, polo que habería que referirse ao gasto non financeiro, que se incrementa nun 0,5% respecto ao ano anterior.

O gasto corrente previsto, 6.913,6 millóns de euros, está constituído nun 26,1% polas retribucións do persoal ao servizo da comunidade autónoma, que se incrementan no seu conxunto nun 0,8%, se ben debe terse en conta que neste incremento está contemplados 6,1 millóns de euros correspondentes ao persoal da administración de Xustiza, que no pasado exercicio figuraban no fondo de continxencia. Tendo en conta este importe, os gastos de persoal experimentan un incremento cero.

Este tipo de gasto, ademais, está formado nunha gran parte polo gasto derivado do desenvolvemento das políticas básicas de equidade e cohesión. Compréndese dentro dese, o representado pola educación, que recolle a maior parte do financiamento das universidades, o incremento derivado da aplicación da Lei Orgánica 8/2013, do 9 de decembro, para a mellora da calidade educativa (LOMCE), que supón un incremento de 7,2 millóns de euros, a prestación de servizos sanitarios e o gasto para a prestación dos servizos sociais, entre os que destacan os que son propios da atención á dependencia.

Os créditos para investimentos canalizados a través dos capítulos VI e VII, no marco da contención do gasto público que prima estes orzamentos, redúcense nun 0,7% de media, alcanzando 1.262,7 millóns de euros.

Distribución do orzamento de gastos por seccións



Orzamento de Gastos da Administración Xeral

Distribución Funcional						
Grupo de función			Variación 2015/2014		Valor Relativo	
Funcións	2014	2015	Importe	%	2014	2015
1 Actuacións de carácter xeral	211.306	231.379	20.072	9,5	2,1	2,4
11 Alta dirección da Comunidade Autónoma	34.732	34.802	70	0,2	0,3	0,4
12 Administración xeral	54.904	63.304	8.400	15,3	0,5	0,7
13 Xustiza	110.214	114.184	3.970	3,6	1,1	1,2
14 Administración local	4.377	12.349	7.972	182,2	-	0,1
15 Normalización lingüística	7.080	6.740	-340	-4,8	0,1	0,1
2 Protección civil e seguraza cidadá	19.490	33.508	14.018	71,9	0,2	0,4
21 Protección civil e seguridade	19.490	33.508	14.018	71,9	0,2	0,4
3 Protección e promoción social	750.892	766.936	16.044	2,1	7,5	8,1
31 Acción social e promoción social	563.794	569.687	5.893	1,0	5,6	6,0
32 Promoción do emprego e institucións do mercado de traballo	182.955	193.106	10.151	5,5	1,8	2,0
33 Cooperación exterior e ao desenvolvemento	4.143	4.144	0	-	-	-
4 Producción de bens públicos de carácter social	5.457.427	5.468.894	11.467	0,2	54,5	57,5
41 Sanidade	3.174.406	3.170.026	-4.379	-0,1	31,7	33,3
42 Educación	2.046.716	2.048.218	1.502	0,1	20,5	21,5
43 Cultura	61.073	57.744	-3.330	-5,5	0,6	0,6
44 Deportes	18.273	18.548	275	1,5	0,2	0,2
45 Vivenda	58.418	70.235	11.817	20,2	0,6	0,7
46 Outros servizos comunitarios e sociais	98.541	104.123	5.581	5,7	1,0	1,1
5 Producción de bens públicos de carácter económico	703.280	710.994	7.714	1,1	7,0	7,5
51 Infraestruturas	262.752	258.149	-4.602	-1,8	2,6	2,7
52 Ordenación do territorio	16.776	15.925	-851	-5,1	0,2	0,2
54 Actuacións ambientais	97.486	90.125	-7.361	-7,6	1,0	0,9
55 Actuacións e valorización do medio rural	115.069	137.091	22.023	19,1	1,2	1,4
56 Investigación, desenvolvemento e innovación	118.442	120.067	1.625	1,4	1,2	1,3
57 Sociedade da información e do coñecemento	88.662	85.668	-2.994	-3,4	0,9	0,9
58 Información estatística básica	4.094	3.968	-126	-3,1	-	-
6 Regulación económica de carácter xeral	111.097	119.354	8.257	7,4	1,1	1,3
61 Actuacións económicas xerais	27.120	26.831	-289	-1,1	0,3	0,3
62 Actividades financeiras	83.977	92.523	8.546	10,2	0,8	1,0
7 Regulación económica de sectores produtivos e desenvolvemento empresarial	562.662	543.477	-19.185	-3,4	5,6	5,7
71 Dinamización económica do medio rural	307.908	308.596	688	0,2	3,1	3,2
72 Pesca	78.483	53.896	-24.587	-31,3	0,8	0,6
73 Industria, enerxía e minaría	37.705	39.307	1.602	4,2	0,4	0,4
74 Desenvolvemento empresarial	84.657	89.139	4.482	5,3	0,8	0,9
75 Comercio	15.529	13.407	-2.122	-13,7	0,2	0,1
76 Turismo	38.381	39.133	752	2,0	0,4	0,4
8 Transferencias a entidades locais	117.412	117.461	49	-	1,2	1,2
81 Transferencias a entidades locais	117.412	117.461	49	-	1,2	1,2
9 Débeda pública	2.071.115	1.515.101	-556.015	-26,8	20,7	15,9
91 Débeda pública	2.071.115	1.515.101	-556.015	-26,8	20,7	15,9
Total	10.004.681	9.507.103	-497.578	-5,0	100,0	100,0

(Orzamento 2014 homoxeneizado) (Miles de Euros)

Ás consellerías de Cultura, Educación e Ordenación Universitaria e a Consellería de Sanidade, destínanse nestes orzamentos créditos por importe de 2.148,5 e 3.170 millóns de euros, respectivamente, e absorben o 55,9% dos créditos da Administración xeral, aumentando respecto ao ano anterior, no que a porcentaxe era un 53,2%. A Consellería de Traballo e Benestar, con 741,6 millóns de euros absorbe o 7,8% do total orzamento e a Consellería do Medio Rural e do Mar, con 568,4 millóns de euros absorbe o 6%. Respecto do indicado, hai que sinalar que a Consellería de Sanidade transfere ao Servizo Galego de Saúde a maior parte das súas dotacións, xa que é este último o encargado de xestionar directamente os servizos sanitarios da comunidade autónoma.

Nestes orzamentos, a Débeda Pública con 1.515,1 millóns de euros absorbe o 15,9%, reducíndose en 556 millóns respecto ao ano anterior.

Dótase na administración xeral un Fondo de Continxencia por importe de 52,4 millóns de euros que xunto co previsto no servizo Galego de Saúde, por importe de 72,8, totalizan o fondo total destes orzamentos, con 125,2 millóns de euros.

Na Disposición Transitoria Segunda da lei, establécese que a dotación do fondo de continxencia de execución orzamentaria a que se refire o artigo 55 bis do Texto refundido da Lei de réxime financeiro e orzamentario de Galicia, aprobado polo Decreto legislativo 1/1999, do 7 de outubro, realizarase gradualmente ata o exercicio 2015 para alcanzar o seu importe legal neste último exercicio. Para o ano 2015, a dotación será de 125.238.560 € e, con carácter excepcional, poderá empregarse para financiar os axustes no capítulo I que precise a Disposición Adicional Décimo Sexta desta lei.

Dentro dos créditos destinados á Consellería de Cultura, Educación e Ordenación Universitaria, destacan os correspondentes ao sistema de financiamento das universidades galegas, cun importe total previsto para 2015 de 365,4 millóns de euros, Ademais, figuran as dotacións correspondentes aos gastos de funcionamento do INEF e as prazas vinculadas do SERGAS, por importes de 2,8 e 5,7 millóns de euros, respectivamente.

Orzamento de Gastos da Administración Xeral

Seccións	Distribución Orgánica e Económica									Total
	I	II	III	IV	V	VI	VII	VIII	IX	
01 Parlamento	9.146	5.887		2.678		237	4	75		18.026
02 Consello de Contas	4.926	1.187		3		333		36		6.485
03 Consello da Cultura Galega	1.239	913		24		199				2.374
04 Presidencia da Xunta de Galicia	8.827	7.013		47.255		5.965	93.564	95.633	534	258.791
05 Vicepresidencia e Consellería de Presidencia, Administracións Públicas e Xustiza	115.880	35.471	8	45.629		22.350	18.780	50		238.169
06 Consellería de Facenda	16.705	1.133		22.231		3.239	6.209			49.517
07 Consellería de Medio Ambiente, Territorio e Infraestruturas	32.512	4.570		44.770		29.315	301.115			412.282
08 Consellería de Economía e Industria	11.899	1.256		26.736		3.794	141.085			184.770
09 Consellería de Cultura, Educación e Ordenación Universitaria	1.256.432	210.717	72	561.310		29.773	88.607		1.580	2.148.490
10 Consellería de Sanidade	43.246	1.845		3.014.019		17.609	93.308			3.170.026
11 Consellería de Traballo e Benestar	149.771	192.655		385.276		8.350	5.569			741.621
12 Consellería do Medio Rural e do Mar	150.701	9.531		16.431		122.712	269.063			568.439
20 Consello Consultivo de Galicia	1.625	315				101				2.040
21 Transferencias a corporacións locais				112.973						112.973
22 Débeda pública da Comunidade Autónoma			334.659						1.180.441	1.515.101
23 Gastos de diversas consellerías	3.286	16.203		4.638	52.420	1.452				77.999
Total	1.806.196	488.694	334.740	4.283.974	52.420	245.427	1.017.304	95.794	1.182.555	9.507.103

(Orzamento 2014 homoxeneizado) (Miles de Euros)

De igual forma que no orzamento de ingresos, nos cadros numéricos de gastos, realizouse unha homoxeneización do orzamento de 2014, derivada da creación polo Decreto 40/2014, do 20 de marzo, da Axencia Galega de Servizos Sociais. Esta axencia asume as competencias atribuídas á Dirección Xeral de Familia e Inclusión correspondentes á xestión das escolas infantís. En consecuencia, transfírense á axencia as dotacións correspondentes aos capítulos I e II.

II.2.1. ANÁLISE POR CAPÍTULOS

CAPÍTULO I. GASTOS DE PERSOAL

CAPÍTULO I. Gastos de persoal

Distribución Orgánica							
Seccións	2014	2015	Variación 2015/2014		Valor Relativo		
			Importe	%	2014	2015	
01 Parlamento	9.145	9.146	0	-	0,5	0,5	
02 Consello de Contas	4.902	4.926	23	0,5	0,3	0,3	
03 Consello da Cultura Galega	1.239	1.239	0	-	0,1	0,1	
04 Presidencia da Xunta de Galicia	8.909	8.827	-82	-0,9	0,5	0,5	
05 Vicepresidencia e Consellería de Presidencia, Administracións Públicas e Xustiza	109.701	115.880	6.179	5,6	6,1	6,4	
06 Consellería de Facenda	16.705	16.705	0	-	0,9	0,9	
07 Consellería de Medio Ambiente, Territorio e Infraestruturas	32.396	32.512	116	0,4	1,8	1,8	
08 Consellería de Economía e Industria	11.855	11.899	44	0,4	0,7	0,7	
09 Consellería de Cultura, Educación e Ordenación Universitaria	1.249.187	1.256.432	7.245	0,6	69,7	69,6	
10 Consellería de Sanidade	43.491	43.246	-245	-0,6	2,4	2,4	
11 Consellería de Traballo e Benestar	147.860	149.771	1.912	1,3	8,3	8,3	
12 Consellería do Medio Rural e do Mar	150.850	150.701	-149	-0,1	8,4	8,3	
20 Consello Consultivo de Galicia	1.575	1.625	50	3,2	0,1	0,1	
23 Gastos de diversas consellerías	3.286	3.286	0	-	0,2	0,2	
Total	1.791.102	1.806.196	15.094	0,8	100,0	100,0	

(Orzamento 2014 homoxeneizado) (Miles de Euros)

Os créditos destinados ao pago das retribucións e das cotas sociais dos empregados públicos da Administración Xeral da Comunidade Autónoma no ano 2015 sofren un incremento do 0,8% respecto ao ano anterior, acadando o total do capítulo I da administración xeral 1.806,2 millóns de euros.

Este incremento vén motivado pola dotación de crédito para as substitucións do persoal ao servizo da Administración de xustiza, que en exercicios anteriores non se incluían dentro dos créditos do capítulo I, e polo incremento dos efectivos docentes como consecuencia da implantación da LOMCE e de persoal de orientación laboral.

Mantéñense todos os conceptos retributivos nas mesmas contías establecidas para o ano 2014.

CAPÍTULO I. Gastos de persoal

Distribución Económica		
Artigos	2015	Valor Re-
		lativo 2015
10 Altos cargos e delegados	6.701	0,4
11 Persoal eventual de gabinete	5.793	0,3
12 Funcionarios	1.381.732	76,5
13 Laborais	239.066	13,2
14 Outro persoal	206	-
15 Incentivos ao rendemento	3.948	0,2
16 Cotas, prest. e gastos soc. a cargo empregador	168.751	9,3
Total	1.806.196	100,0

(Orzamento 2014 homoxeneizado) (Miles de Euros)

CAPÍTULO I. Gastos de persoal

Distribución Funcional						
Funcións	2014	2015	Variación 2015/2014		Valor Relativo	
			Importe	%	2014	2015
11 Alta dirección da Comunidade Autónoma	20.617	20.806	189	0,9	1,2	1,2
12 Administración xeral	28.301	28.604	303	1,1	1,6	1,6
13 Xustiza	77.430	83.165	5.735	7,4	4,3	4,6
14 Administración local	745	783	38	5,1	-	-
15 Normalización lingüística	1.707	1.706	-1	-0,1	0,1	0,1
21 Protección civil e seguridade	4.029	4.101	73	1,8	0,2	0,2
31 Acción social e promoción social	117.438	117.318	-119	-0,1	6,6	6,5
32 Promoción do emprego e institucións do mercado de traballo	34.197	36.061	1.863	5,4	1,9	2,0
33 Cooperación exterior e ao desenvolvemento	408	408	0	0,1	-	-
41 Sanidade	43.491	43.246	-245	-0,6	2,4	2,4
42 Educación	1.236.479	1.243.587	7.109	0,6	69,0	68,9
43 Cultura	20.917	20.918	1	-	1,2	1,2
44 Deportes	3.136	3.136	0	-	0,2	0,2
46 Outros servizos comunitarios e sociais	1.661	1.661	0	-	0,1	0,1
51 Infraestruturas	7.396	7.121	-275	-3,7	0,4	0,4
52 Ordenación do territorio	3.321	3.302	-19	-0,6	0,2	0,2
54 Actuacións ambientais	22.556	22.934	378	1,7	1,3	1,3
55 Actuacións e valorización do medio rural	45.811	45.719	-92	-0,2	2,6	2,5
56 Investigación, desenvolvemento e innovación	7.174	7.301	127	1,8	0,4	0,4
61 Actuacións económicas xerais	6.340	6.400	60	0,9	0,4	0,4
62 Actividades financeiras	9.020	8.961	-60	-0,7	0,5	0,5
71 Dinamización económica do medio rural	66.971	67.290	319	0,5	3,7	3,7
72 Pesca	20.104	19.768	-335	-1,7	1,1	1,1
73 Industria, enerxía e minaría	10.815	10.859	44	0,4	0,6	0,6
75 Comercio	1.040	1.040	0	-	0,1	0,1
Total	1.791.102	1.806.196	15.094	0,8	100,0	100,0

(Orzamento 2014 homoxeneizado) (Miles de Euros)

Polo que se refire o número de efectivos non se incrementará agás aqueles que veñen motivados pola realización da execución de programas de carácter temporal iniciados no ano 2014 e que continúen no vindeiro exercicio e os que veñen motivados pola implantación da LOMCE.

Neste senso as incorporacións de persoal funcionario, laboral e estatutario fixo durante o exercicio 2015 derivadas de procesos de selección e provisión non poderá supoñer en ningún caso un incremento dos efectivos que ocupen prazas dotadas orzamentariamente.

O crecemento no capítulo I da Vicepresidencia e Consellería de Presidencia, Administracións Públicas e Xustiza, coa maior porcentaxe respecto ao ano anterior, débese simplemente á incorporación á dita sección do crédito do persoal da administración de Xustiza que figuraba no Fondo de Continxencia e á incorporación do crédito do persoal da oficina de Bos Aires que figuraba na Presidencia da Xunta.

CAPÍTULO II. GASTOS EN BENS CORRENTES E SERVIZOS

As dotacións correspondentes ao capítulo II ascenden en 2015, a 488,7 millóns de euros, o que representa un lixeiro incremento do 0,3% respecto ao exercicio anterior.

CAPÍTULO II. Gastos en bens correntes e servizos

Seccións	2014	2015	Variación 2015/2014		Valor Relativo	
			Importe	%	2014	2015
01 Parlamento	5.928	5.887	-41	-0,7	1,2	1,2
02 Consello de Contas	1.243	1.187	-56	-4,5	0,3	0,2
03 Consello da Cultura Galega	927	913	-14	-1,6	0,2	0,2
04 Presidencia da Xunta de Galicia	6.691	7.013	322	4,8	1,4	1,4
05 Vicepresidencia e Consellería de Presidencia, Administracións Públicas e Xustiza	36.466	35.471	-995	-2,7	7,5	7,3
06 Consellería de Facenda	1.210	1.133	-78	-6,4	0,2	0,2
07 Consellería de Medio Ambiente, Territorio e Infraestruturas	4.707	4.570	-137	-2,9	1,0	0,9
08 Consellería de Economía e Industria	1.363	1.256	-107	-7,9	0,3	0,3
09 Consellería de Cultura, Educación e Ordenación Universitaria	211.370	210.717	-653	-0,3	43,4	43,1
10 Consellería de Sanidade	1.621	1.845	224	13,8	0,3	0,4
11 Consellería de Traballo e Benestar	188.190	192.655	4.465	2,4	38,6	39,4
12 Consellería do Medio Rural e do Mar	9.580	9.531	-49	-0,5	2,0	2,0
20 Consello Consultivo de Galicia	315	315	0	-	0,1	0,1
23 Gastos de diversas consellarías	17.540	16.203	-1.338	-7,6	3,6	3,3
Total	487.151	488.694	1.542	0,3	100,0	100,0

(Orzamento 2014 homoxeneizado) (Miles de Euros)

Os créditos de capítulo II das distintas seccións experimentan reducións, coas excepcións que se sinalan a continuación:

- Na Presidencia da Xunta increméntase a dotación correspondente ás primas de seguros da Secretaría Xeral para o Deporte, en 356.000 euros, como consecuencia da inclusión na póliza, das federacións de fútbol.

- Na Consellería de Sanidade, o traspaso das dotacións, por importe de 224.000 euros, correspondentes a gastos de funcionamento da Xefatura Territorial de Lugo, que antes figuraban orzamentadas no Servizo Galego de Saúde.
- Na Consellería de Traballo e Benestar, o incremento de 5,9 millóns de euros, derivado do contratación de novas prazas de residencias para persoas maiores e con discapacidade, que se minoran nas dotacións correspondentes a libranzas vinculadas a servizos sociais e cuidadores no entorno.

Debe terse en conta que este capítulo engloba tanto os créditos correspondentes aos gastos de funcionamento dos servizos puramente administrativos, como os correspondentes aos servizos sociais e educativos.

Dentro dos gastos de servizos sociais, destacan os correspondentes aos de funcionamento dos centros propios e concertados, dependentes da Consellería de Traballo e Benestar, que ascenden a un total de 163 millóns de euros. Polo que se refire á Consellería de Cultura, Educación e Ordenación universitaria, destacan igualmente os gastos de funcionamento dos centros educativos, que permanecen constantes respecto do exercicio anterior, cunha dotación de 56 millóns de euros, e os gastos de comedores escolares e transporte escolar, que ascenden a un total de 147,6 millóns de euros.

CAPÍTULO II. Gastos en bens correntes e servizos

Distribución Económica		
Artigos	Valor Relativo	
	2015	2015
20 Alugamentos e canons	6.740	1,4
21 Reparacións, mantemento e conservación	10.640	2,2
22 Material, subministracións e outros	464.784	95,1
23 Indemnizacións por razóns do servizo	6.432	1,3
27 Publicacións	97	-
Total	488.694	100,0

(Orzamento 2014 homoxeneizado) (Miles de Euros)

No total do capítulo II, a Consellería de Cultura, Educación e Ordenación Universitaria, representa o 43,1%, a de Traballo e Benestar o 39,4% e a Vicepresidencia e Consellería de Presidencia, Administracións Públicas e Xustiza o 7,3%, á que compete atender os gastos comúns correspondentes á mantemento, limpeza e seguridade dos servizos administrativos das distintas consellerías, co que o peso das demais seccións ascende ao 10,2%.

CAPÍTULO II. Gastos en bens correntes e servizos

Distribución Funcional						
Funcións	2014	2015	Variación 2015/2014		Valor Relativo	
			Importe	%	2014	2015
11 Alta dirección da Comunidade Autónoma	9.669	9.497	-172	-1,8	2,0	1,9
12 Administración xeral	20.578	20.516	-62	-0,3	4,2	4,2
13 Xustiza	13.237	12.727	-511	-3,9	2,7	2,6
14 Administración local	170	158	-12	-7,1	-	-
15 Normalización lingüística	137	129	-9	-6,3	-	-
21 Protección civil e seguridade	1.115	1.119	4	0,3	0,2	0,2
31 Acción social e promoción social	172.301	178.754	6.453	3,7	35,4	36,6
32 Promoción do emprego e institucións do mercado de traballo	18.990	16.887	-2.103	-11,1	3,9	3,5
41 Sanidade	1.621	1.845	224	13,8	0,3	0,4
42 Educación	208.301	207.855	-446	-0,2	42,8	42,5
43 Cultura	4.491	4.341	-151	-3,4	0,9	0,9
44 Deportes	2.796	3.104	309	11,0	0,6	0,6
46 Outros servizos comunitarios e sociais	1.131	1.097	-34	-3,0	0,2	0,2
51 Infraestruturas	1.069	1.028	-41	-3,8	0,2	0,2
52 Ordenación do territorio	155	135	-20	-13,0	-	-
54 Actuacións ambientais	3.522	3.446	-76	-2,1	0,7	0,7
56 Investigación, desenvolvemento e innovación	188	173	-15	-8,0	-	-
61 Actuacións económicas xerais	944	883	-61	-6,4	0,2	0,2
62 Actividades financeiras	17.580	16.034	-1.546	-8,8	3,6	3,3
71 Dinamización económica do medio rural	6.410	6.363	-46	-0,7	1,3	1,3
72 Pesca	1.383	1.347	-35	-2,5	0,3	0,3
73 Industria, enerxía e minaría	1.363	1.256	-107	-7,9	0,3	0,3
Total	487.151	488.694	1.542	0,3	100,0	100,0

(Orzamento 2014 homoxeneizado) (Miles de Euros)

Como pode observarse na distribución funcional do gasto, destacan igualmente a función 42 - Educación, cun 42,5 % do total e a 31 - Acción social e promoción social, co 36,6%.

CAPÍTULO III. GASTOS FINANCEIROS

Neste exercicio 2015, os gastos financeiros ascenden a 334,7 millóns de euros, o que supón unha redución do 4,5% respecto ao ano anterior.

CAPÍTULO III. Gastos financeiros

Distribución Orgánica						
Seccións	2014	2015	Variación 2015/2014		Valor Relativo	
			Importe	%	2014	2015
05 Vicepresidencia e Consellería de Presidencia, Administracións Públicas e Xustiza	8	8	0	-	-	-
09 Consellería de Cultura, Educación e Ordenación Universitaria	0	72	72	-	-	-
22 Débeda pública da Comunidade Autónoma	350.413	334.659	-15.754	-4,5	100,0	100,0
Total	350.421	334.740	-15.682	-4,5	100,0	100,0

(Orzamento 2014 homoxeneizado) (Miles de Euros)

CAPÍTULO III. Gastos financeiros

Distribución Económica		
Artigos	2015	Valor Relativo
		2015
30 Débeda pública e préstamos	328.601	98,2
31 Gastos emis, form, mod, e cancel. de déb. públ. e prést.	6.130	1,8
35 Xuros de demora e outros gastos financeiros	8	-
Total	334.740	100,0

(Orzamento 2014 homoxeneizado) (Miles de Euros)

CAPÍTULO III. Gastos financeiros

Distribución Funcional						
Funcións	2014	2015	Variación 2015/2014		Valor Relativo	
			Importe	%	2014	2015
11 Alta dirección da Comunidade Autónoma	8	8	0	-	-	-
42 Educación	0	72	72	-	-	-
91 Débeda pública	350.413	334.659	-15.754	-4,5	100,0	100,0
Total	350.421	334.740	-15.682	-4,5	100,0	100,0

(Orzamento 2014 homoxeneizado) (Miles de Euros)

CAPÍTULO IV. TRANSFERENCIAS CORRENTES

As transferencias correntes engloban os fondos, condicionados ou non, que se satisfarán sen que se produza unha contrapartida directa por parte dos axentes receptores, destinados á atención de gastos de natureza corrente.

Neste capítulo levouse a cabo unha homoxeneización no que se refire ao orzamento de 2014, a efectos de comparativas entre os dous anos considerados, na Consellería de Traballo e Benestar, incluíndose dentro das súas transferencias as correspondentes á Axencia Galega de Servizos Sociais, cun importe de 10,6 millóns de euros.

CAPÍTULO IV. Transferencias correntes

Distribución Orgánica							
Seccións	2014	2015	Variación 2015/2014		Valor Relativo		
			Importe	%	2014	2015	
01 Parlamento	2.626	2.678	51	2,0	0,1	0,1	
02 Consello de Contas	3	3	0	-	-	-	
03 Consello da Cultura Galega	0	24	24	-	-	-	
04 Presidencia da Xunta de Galicia	47.968	47.255	-713	-1,5	1,1	1,1	
05 Vicepresidencia e Consellería de Presidencia, Administracións Públicas e Xustiza	38.110	45.629	7.519	19,7	0,9	1,1	
06 Consellería de Facenda	22.412	22.231	-181	-0,8	0,5	0,5	
07 Consellería de Medio Ambiente, Territorio e Infraestruturas	35.114	44.770	9.656	27,5	0,8	1,0	
08 Consellería de Economía e Industria	24.123	26.736	2.612	10,8	0,6	0,6	
09 Consellería de Cultura, Educación e Ordenación Universitaria	559.787	561.310	1.524	0,3	13,1	13,1	
10 Consellería de Sanidade	3.023.860	3.014.019	-9.841	-0,3	71,0	70,4	
11 Consellería de Traballo e Benestar	371.410	385.276	13.866	3,7	8,7	9,0	
12 Consellería do Medio Rural e do Mar	16.718	16.431	-286	-1,7	0,4	0,4	
21 Transferencias a corporacións locais	112.973	112.973	0	-	2,7	2,6	
23 Gastos de diversas consellarías	4.439	4.638	199	4,5	0,1	0,1	
Total	4.259.544	4.283.974	24.431	0,6	100,0	100,0	

(Orzamento 2014 homoxeneizado) (Miles de Euros)

As transferencias correntes constitúen o capítulo co volume de máis importe do presuposto da Administración Xeral, representando o 45,1% dos créditos totais e alcanzando os 4.284 millóns de euros, incrementándose nun 0,6% respecto aos previstos no orzamento de 2014.

Segundo o destino, o sector público autonómico absorbe o 82,3% dos créditos de transferencias correntes, as corporacións locais o 5,3% e o sector privado, formado polas empresas e as familias e institucións sen ánimo de lucro, recibe o 12,2%.

O Servizo Galego de Saúde é o maior destinatario das transferencias do capítulo IV, xa que recibe a través da Consellería de Sanidade 3.007,9 millóns de euros, sendo o peso da Consellería de Sanidade neste capítulo dun 70,4% do total.

Un segundo bloque en importancia cuantitativa pode considerarse o formado polas transferencias da Consellería de Cultura, Educación e Ordenación Universitaria, cun importe de 540 millóns de euros destinados a subvencionar a gratuidade do ensino e ao financiamento das universidades de Galicia, por contía de 303,4 millóns de euros.

Na Consellería de Traballo e Benestar é de destacar, e xa considerando o traspaso realizado neste capítulo, o incremento que experimenta de 10,8 millóns de euros. Destacan as transferencias destinadas á renda de integración social de Galicia que aumentan en 8 millóns de euros, as subvencións destinadas a emerxencia social que se manteñen con 4,5 millóns de euros e as destinadas ao Fondo extraordinario de pensións non contributivas, con 9,5 millóns de euros.

O crecemento respecto ao ano anterior da Vicepresidencia e Consellería de Presidencia, Administracións Pública e Xustiza, débese á incorporación no ano 2015 da parte do Fondo de Compensación Ambiental destinado a transferencias correntes que en 2014 figuraba na Sección 23, por importe de 6,7 millóns de euros, e que se destina a actuacións medioambientais, de acordo co establecido pola Lei 8/2009, do 22 de decembro.

Na Consellería de Medio Ambiente, Territorio e Infraestruturas, obsérvase un incremento de 2,5 millóns de euros nas dotacións correspondentes ao transporte metropolitano.

CAPÍTULO IV. Transferencias correntes

Distribución Económica		
Artigos	Valor Relativo	
	2015	2015
40 Á Administración xeral e organismos públicos do Estado	3.363	0,1
43 A OO.AA., Ent. Públ. Instr. Cons. ou Ases. e Axencias Públ. Da C.A.	3.159.203	73,7
44 A sociedades públicas e outros entes públicos da C.A.	368.279	8,6
46 A corporacións locais	228.069	5,3
47 A empresas privadas	66.011	1,5
48 A familias e institucións sen fins de lucro	456.766	10,7
49 Ao exterior	2.283	0,1
Total	4.283.974	100,0

(Orzamento 2014 homoxeneizado) (Miles de Euros)

Na sección 21, Transferencias a corporacións locais, recóllese a achega da comunidade para o financiamento das entidades locais, a través do Fondo de Cooperación Local, como instrumento de participación específico daquelas nos tributos da comunidade autónoma.

No texto articulado establécese que, conforme ao indicado na disposición adicional quinta da Lei 14/2010, do 27 de decembro, de orzamentos xerais da Comunidade Autónoma de Galicia para o 2011, a porcentaxe de participación do Fondo de Cooperación Local na recadación líquida dos capítulos I, II e III do orzamento de ingresos da Administración xeral, homoxeneizados, queda establecida no 2,4782546% para o exercicio de 2015 e corresponde na súa totalidade ao fondo base.

No exercicio 2015, o índice de evolución correspondente á recadación dos capítulos I, II e III do orzamento de ingresos, homoxeneizada coas variacións dos tipos impositivos estatais do IVE e dos impostos especiais comunicadas polo Estado para ese exercicio, é negativo respecto á do 2011, polo que non se repartirá fondo adicional entre os concellos.

Aínda así, a lei garantiza o mínimo establecido, dispoñendo que o crédito orzamentario destinado ao pagamento das entregas a conta correspondentes á participación das entidades

locais nos tributos da comunidade autónoma, ascende a 112.972.806 euros que corresponden ao fondo base.

Respecto da repartición, dispónse que, con anterioridade ao reparto do fondo base dedúcese un importe equivalente ao 1%, sen que poida exceder de 600.000 euros anuais, que se destinarán aos gastos de mantemento propios da Federación Galega de Municipios e Provincias. A cantidade restante será obxecto de distribución entre todos os concellos de Galicia, conforme aos coeficientes que se establecen no Anexo 6 da lei.

CAPÍTULO IV. Transferencias correntes

Distribución Funcional						
Funcións	2014	2015	Variación 2015/2014		Valor Relativo	
			Importe	%	2014	2015
11 Alta dirección da Comunidade Autónoma	3.365	3.440	75	2,2	0,1	0,1
12 Administración xeral	3.056	3.257	200	6,6	0,1	0,1
13 Xustiza	12.847	12.847	0	-	0,3	0,3
14 Administración local	246	4.994	4.748	1930,7	-	0,1
15 Normalización lingüística	2.067	2.037	-30	-1,4	-	-
21 Protección civil e seguridade	9.345	11.160	1.815	19,4	0,2	0,3
31 Acción social e promoción social	256.708	261.084	4.376	1,7	6,0	6,1
32 Promoción do emprego e institucións do mercado de traballo	127.431	137.711	10.280	8,1	3,0	3,2
33 Cooperación exterior e ao desenvolvemento	3.014	3.014	0	-	0,1	0,1
41 Sanidade	3.023.860	3.014.019	-9.841	-0,3	71,0	70,4
42 Educación	528.832	528.166	-666	-0,1	12,4	12,3
43 Cultura	9.660	11.678	2.018	20,9	0,2	0,3
44 Deportes	10.621	9.839	-782	-7,4	0,2	0,2
45 Vivenda	9.535	16.406	6.871	72,1	0,2	0,4
46 Outros servizos comunitarios e sociais	1.248	1.244	-4	-0,3	-	-
51 Infraestruturas	21.281	24.222	2.941	13,8	0,5	0,6
52 Ordenación do territorio	2.196	1.994	-201	-9,2	0,1	-
54 Actuacións ambientais	4.163	4.283	120	2,9	0,1	0,1
56 Investigación, desenvolvemento e innovación	27.656	27.627	-29	-0,1	0,6	0,6
57 Sociedade da información e do coñecemento	18.602	18.087	-515	-2,8	0,4	0,4
58 Información estatística básica	2.952	2.931	-21	-0,7	0,1	0,1
61 Actuacións económicas xerais	11.331	11.511	180	1,6	0,3	0,3
62 Actividades financeiras	12.648	12.562	-86	-0,7	0,3	0,3
71 Dinamización económica do medio rural	12.436	12.154	-282	-2,3	0,3	0,3
72 Pesca	415	496	81	19,5	-	-
73 Industria, enerxía e minaría	1.645	2.899	1.254	76,2	-	0,1
74 Desenvolvemento empresarial	10.241	11.482	1.241	12,1	0,2	0,3
75 Comercio	1.083	1.018	-65	-6,0	-	-
76 Turismo	13.649	14.351	702	5,1	0,3	0,3
81 Transferencias a entidades locais	117.412	117.461	49	-	2,8	2,7
Total	4.259.544	4.283.974	24.431	0,6	100,0	100,0

(Orzamento 2014 homoxeneizado) (Miles de Euros)

CAPÍTULO V. FONDO DE CONTINXENCIA

CAPÍTULO V. Fondo de continxencia

Distribución Orgánica						
Seccións	2014	2015	Variación 2015/2014		Valor Relativo	
			Importe	%	2014	2015
23 Gastos de diversas consellerías	32.181	52.420	20.239	62,9	100,0	100,0
Total	32.181	52.420	20.239	62,9	100,0	100,0

(Orzamento 2014 homoxeneizado) (Miles de Euros)

Segundo o artigo 55 bis do Texto Refundido da Lei de Réxime Financeiro e Orzamentario de Galicia, aprobado polo Decreto legislativo 1/1999, do 7 de outubro, establécese que nas seccións 50.01 e 23 do orzamento da Xunta de Galicia recollerase un fondo para atender ás necesidades que poidan xurdir no exercicio corrente e sexan inaprazables, de carácter non discrecional e que non tiveran en todo ou en parte a axeitada dotación orzamentaria. Este fondo dotarase por importe conxunto do dous por cento do total dos recursos propios para operacións non financeiras, e será adicado unicamente a financiar, cando proceda, as modificacións establecidas.

De esta forma, establécese que a dotación deste fondo de continxencia de execución orzamentaria realizarase gradualmente durante os exercicios 2013 a 2015 ata alcanzar o seu importe legal neste último exercicio.

CAPÍTULO V. Fondo de continxencia

Distribución Económica			
Artigos	2015	Valor Relativo	
		2015	2015
50 Fondo de continxencia	52.420	100,0	
Total	52.420	100,0	

(Orzamento 2014 homoxeneizado) (Miles de Euros)

Para o ano 2015, establécese unha dotación na administración xeral de 52,4 millóns de euros, que segundo a Disposición Transitoria Segunda da lei, con carácter excepcional, poderá empregarse para financiar os axustes no capítulo I.

CAPÍTULO V. Fondo de continxencia

Distribución Funcional						
Funcións	2014	2015	Variación 2015/2014		Valor Relativo	
			Importe	%	2014	2015
62 Actividades financeiras	32.181	52.420	20.239	62,9	100,0	100,0
Total	32.181	52.420	20.239	62,9	100,0	100,0

(Orzamento 2014 homoxeneizado) (Miles de Euros)

CAPÍTULO VI. INVESTIMENTOS REAIS

Con destino á realización de investimentos reais os orzamentos do ano 2015 consignan créditos por importe de 245,4 millóns de euros, incrementándose nun 4,6%, respecto ao ano anterior. O capítulo VI representa o 2,6% do orzamento total e o 3% do gasto non financeiro da Administración xeral, e constitúe unicamente unha parte do esforzo investidor da comunidade autónoma. Complétase, mediante os investimentos financiados a través das transferencias de capital da Administración xeral co realizado polas entidades públicas instrumentais e outras entidades que forman parte do sector público autonómico. Destacando entre eles, a Axencia Galega de Infraestruturas, a Axencia para a Modernización Tecnolóxica de Galicia, o Servizo Galego de Saúde e o Instituto Galego da Vivenda e Solo.

CAPÍTULO VI. Investimentos reais

Distribución Orgánica						
Seccións	2014	2015	Variación 2015/2014		Valor Relativo	
			Importe	%	2014	2015
01 Parlamento	252	237	-16	-6,2	0,1	0,1
02 Consello de Contas	333	333	0	-	0,1	0,1
03 Consello da Cultura Galega	209	199	-10	-4,6	0,1	0,1
04 Presidencia da Xunta de Galicia	5.131	5.965	834	16,3	2,2	2,4
05 Vicepresidencia e Consellería de Presidencia, Administracións Públicas e Xustiza	10.024	22.350	12.326	123,0	4,3	9,1
06 Consellería de Facenda	2.699	3.239	539	20,0	1,2	1,3
07 Consellería de Medio Ambiente, Territorio e Infraestruturas	28.058	29.315	1.257	4,5	12,0	11,9
08 Consellería de Economía e Industria	2.902	3.794	892	30,7	1,2	1,5
09 Consellería de Cultura, Educación e Ordenación Universitaria	36.331	29.773	-6.558	-18,1	15,5	12,1
10 Consellería de Sanidade	18.293	17.609	-684	-3,7	7,8	7,2
11 Consellería de Traballo e Benestar	9.924	8.350	-1.575	-15,9	4,2	3,4
12 Consellería do Medio Rural e do Mar	108.854	122.712	13.858	12,7	46,4	50,0
20 Consello Consultivo de Galicia	101	101	0	-	-	-
23 Gastos de diversas consellarías	11.554	1.452	-10.103	-87,4	4,9	0,6
Total	234.666	245.427	10.761	4,6	100,0	100,0

(Orzamento 2014 homoxeneizado) (Miles de Euros)

A maior parte dos créditos deste capítulo, un 66,1%, está destinado ao investimento novo, especialmente á realización de infraestruturas. O investimento de reposición absorbe un 5,7% dos créditos totais.

A investimentos de carácter inmaterial corresponde o 28,3%, entre os que destacan os destinados a programas de formación do profesorado, a convenios de fomento e normalización en lingua galega, promoción de produtos galegos, as campañas de prevención e extinción de incendios e a outras actuacións medio ambientais.

CAPÍTULO VI. Inversións reais

Distribución Económica		
Artigos	Valor Relativo	
	2015	2015
60 Invest. novo en infraestrutura e bens destinados ao uso xeral	90.385	36,8
61 Invest. de reposición en infraestrutura e bens destinados ó uso xeral	2.353	1,0
62 Invest. novo asociado ao funcionamento operativo dos servizos	71.388	29,1
63 Invest. de reposición asociado ao funcionamento operativo dos servizos	11.460	4,7
64 Gastos en investimentos de carácter inmaterial	69.384	28,3
65 Infraestrutura básica de apoio ós sectores productivos	458	0,2
Total	245.427	100,0

(Orzamento 2014 homoxeneizado) (Miles de Euros)

Con cargo a ese artigo, "Inmovilizado inmaterial", realízanse inversións como :

- Actuacións no eido ambiental, por importe de 4,3 millóns de euros.
- Prevención de riscos dentro do programa de calidade ambiental, por 1,8 millóns de euros.
- Estudos ambientais, por 1,5 millóns de euros.
- Campañas de normalización lingüística, por 0,9 millóns de euros.
- Programas poboacionais de cribado por importe de 1,7 millóns de euros.
- Programas sanitarios por contía de 1 millón de euros.
- Actuacións de lecer e tempo libre enmarcadas na campaña de verán por 0,9 millón de euros.
- Asistencia técnica PDR por 3,1 millóns de euros.
- Promoción da actividade agraria por 1 millón de euros.
- Dispositivo de prevención e defensa contra incendios por 4,6 millóns de euros.
- Fomento da utilización de recursos zoxenéticos autóctonos por 2,4 millóns de euros.
- Defensa sanitaria gandeira por 8,7 millóns de euros.
- Promoción de produtos pesqueiros por 4,4 millóns de euros.
- Asistencia técnica programas operativos do FEP por 1,5 millón de euros.

CAPÍTULO VI. Inversións reais

Distribución Funcional

Funcións	2014	2015	Variación 2015/2014		Valor Relativo	
			Importe	%	2014	2015
11 Alta dirección da Comunidade Autónoma	963	936	-27	-2,9	0,4	0,4
12 Administración xeral	2.594	10.553	7.959	306,9	1,1	4,3
13 Xustiza	6.700	5.445	-1.255	-18,7	2,9	2,2
14 Administración local	79	80	1	1,3	-	-
15 Normalización lingüística	2.645	2.378	-267	-10,1	1,1	1,0
21 Protección civil e seguridade	203	5.817	5.614	2762,1	0,1	2,4
31 Acción social e promoción social	8.971	6.989	-1.982	-22,1	3,8	2,8
32 Promoción do emprego e institucións do mercado de traballo	1.311	1.736	425	32,4	0,6	0,7
33 Cooperación exterior e ao desenvolvemento	60	60	0	-	-	-
41 Sanidade	18.293	17.609	-684	-3,7	7,8	7,2
42 Educación	27.863	21.613	-6.249	-22,4	11,9	8,8
43 Cultura	8.723	7.362	-1.361	-15,6	3,7	3,0
44 Deportes	1.259	2.109	850	67,5	0,5	0,9
46 Outros servizos comunitarios e sociais	3.659	3.645	-14	-0,4	1,6	1,5
51 Infraestruturas	11.020	6.370	-4.650	-42,2	4,7	2,6
52 Ordenación do territorio	8.588	6.957	-1.631	-19,0	3,7	2,8
54 Actuacións ambientais	25.221	30.588	5.368	21,3	10,7	12,5
55 Actuacións e valorización do medio rural	48.323	65.446	17.123	35,4	20,6	26,7
56 Investigación, desenvolvemento e innovación	1.568	1.295	-274	-17,4	0,7	0,5
58 Información estatística básica	177	127	-50	-28,5	0,1	0,1
61 Actuacións económicas xerais	1.734	2.417	683	39,4	0,7	1,0
62 Actividades financeiras	12.519	2.273	-10.246	-81,8	5,3	0,9
71 Dinamización económica do medio rural	26.830	29.661	2.831	10,6	11,4	12,1
72 Pesca	12.461	10.168	-2.293	-18,4	5,3	4,1
73 Industria, enerxía e minaría	2.680	3.605	925	34,5	1,1	1,5
75 Comercio	222	189	-33	-14,9	0,1	0,1
Total	234.666	245.427	10.761	4,6	100,0	100,0

(Orzamento 2014 homoxeneizado) (Miles de Euros)

A Consellería do Medio Rural e do Mar, ten o principal peso neste capítulo, co 50%, seguida pola de Cultura, Educación e Ordenación Universitaria co 12,1%, e a Consellería de Medio Ambiente, Territorio e Infraestruturas co 11,9%.

En orden da súa importancia económica, entre os investimentos que se acometerán polos distintos departamentos da Administración Xeral poden ser destacados os que se indican a continuación:

Presidencia da Xunta

Obras en materia de deportes	1.985.570
Actuacións de infraestrutura para servizos de TV e Radiodifusión	1.881.282

Vicepresidencia e Consellería de Presidencia, AAPP. e Xustiza

Obra nova por mandatos á SPI	9.700.000
Infraestruturas e equipamento nos servizos de emerxencias e protección civil	5.687.500
Edificios e outras construcións. Edificio xudicial de A Coruña	3.000.000
Edificios e outras construcións. Edificio xudicial de Pontevedra	1.744.868

Consellería de Medio Ambiente, Territorio e Infraestruturas

Centro cultural-auditorio de Lugo	4.205.981
Plataformas loxísticas e transporte intermodal. Conexión ao porto seco de Monforte de Lemos (Lugo)	3.268.129
Mellora da xestión dos residuos domésticos e industriais	3.006.325
Actuacións no eido ambiental	2.890.382
Rexeneración espazos degradados	2.124.285
Prevención de riscos	1.809.301

Consellería de Economía e Industria

Plan de recuperación de espazos afectados por explotacións mineiras abandonadas	826.616
---	---------

Consellería de Cultura, Educación e Ordenación Universitaria

Reparacións, ampliacións e melloras en infantil e primaria	3.200.000
Construción novo IES Culleredo	2.496.452
Novo IES en Carral	2.066.791
Construción novo CEIP Oleiros	2.017.903
Reparacións, ampliacións e melloras en ensinanza secundaria	1.250.000
Ampliación CEIP Otero Pedrayo-Laracha	1.060.000
Adquisición equipamento secundaria e FP	1.000.000
Plan de formación do profesorado de ensinanzas non universitarias	972.871
Lotes fundacionais e adquisicións de fondos bibliográficos, rede bibliotecas de Galicia	948.460

Consellería de Sanidade

Programa galego de vacinación	11.200.000
Programas poboacionais de cribado	1.666.883
Equipamento informático saúde pública	1.300.000
Programas sanitarios	902.000

Consellería de Traballo e Benestar

Reformas e reposicións de equipamentos e instalacións	2.496.725
Accións incluídas nos plans de zona de zonas rurais	1.825.750
Actividades de lecer e tempo libre enmarcadas na campaña de verán	900.000
Actuación de dinamización demográfica de Galicia	600.000

Consellería do Medio Rural e do Mar

Operatividade do servizo de gardacostas de Galicia	13.000.000
Mellora das estruturas agrarias	12.707.923
Adquisición de vehículos de defensa contra I.F.	10.000.000
Aluguer medios aéreos de extinción	9.750.000
Obra nova por mandato a SPI	8.000.000
Defensa sanitaria e gandeira	7.582.070
Prevenición de incendios forestais	6.500.000
Dispositivo de prevención e defensa contra incendios	4.543.573
Traballos silvícolas de mellora das masas forestais	3.500.000
Montes veciñais en man común	3.089.608
Promoción de produtos pesqueiros	2.578.313
Asistencia técnica PDR	2.665.339
Fomento e utilización de recursos zoonéticos autóctonos	2.384.803
Vixiancia, prevención e extinción de incendios forestais	1.886.000

CAPÍTULO VII. TRANSFERENCIAS DE CAPITAL

Por medio das transferencias de capital a Administración xeral acomete a realización de investimentos de interese público sen asumir de forma directa a súa execución, que se encomenda aos axentes, públicos ou privados, receptores desas transferencias.

Nos orçamentos do ano 2015 as transferencias de capital redúcense no marco de contención do gasto público un 1,9% alcanzando os 1.017,3 millóns de euros.

O sector público, e moi especialmente o sector público da comunidade autónoma con 811,1 millóns de euros, resulta o maior destinatario destas transferencias, absorbendo o 79,8% do total. As subvencións a empresas privadas absorben un 13,6%. As institucións sen fins de lucro participan cun 2,7% e as transferencias ás corporacións locais canalizan o 3,7% do total.

CAPÍTULO VII. Transferencias de capital

Distribución Orgánica						
Seccións	2014	2015	Variación 2015/2014		Valor Relativo	
			Importe	%	2014	2015
01 Parlamento	4	4	0	-	-	-
04 Presidencia da Xunta de Galicia	96.144	93.564	-2.580	-2,7	9,3	9,2
05 Vicepresidencia e Consellería de Presidencia, Administracións Públicas e Xustiza	9.545	18.780	9.235	96,8	0,9	1,8
06 Consellería de Facenda	7.062	6.209	-852	-12,1	0,7	0,6
07 Consellería de Medio Ambiente, Territorio e Infraestruturas	303.489	301.115	-2.374	-0,8	29,3	29,6
08 Consellería de Economía e Industria	139.512	141.085	1.573	1,1	13,5	13,9
09 Consellería de Cultura, Educación e Ordenación Universitaria	89.570	88.607	-964	-1,1	8,6	8,7
10 Consellería de Sanidade	87.140	93.308	6.167	7,1	8,4	9,2
11 Consellería de Traballo e Benestar	8.117	5.569	-2.548	-31,4	0,8	0,5
12 Consellería do Medio Rural e do Mar	295.911	269.063	-26.848	-9,1	28,5	26,4
Total	1.036.494	1.017.304	-19.190	-1,9	100,0	100,0

(Orzamento 2014 homoxeneizado) (Miles de Euros)

Dentro das transferencias ás entidades públicas instrumentais destacan as correspondentes á Axencia Galega de Infraestruturas con 214,7 millóns de euros, das que son investimentos un total de 195,8 millóns de euros, as correspondentes ao Servizo Galego de Saúde con 93,3 millóns de euros, as transferencias ao Fondo Galego de Garantía Agraria con 69,3 millóns de euros, as correspondentes á Axencia para a Modemización Tecnolóxica de Galicia con 67,6 millóns de euros e ás que recibe a Axencia Galega de Innovación, 50 millóns de euros.

As transferencias realizadas en favor das corporacións locais, con créditos por importe de 38,1 millóns de euros, corresponden á subscrición de convenios e concesión de subvencións.

O crecemento respecto ao ano anterior da Vicepresidencia e Consellería de Presidencia, Administracións Pública e Xustiza, débese á incorporación no 2015 da parte do Fondo de Compensación Ambiental destinado a transferencias de capital que en 2014 figuraba na Sección 23.

CAPÍTULO VII. Transferencias de capital

Distribución Económica		
Artigos	2015	Valor Relativo
		2015
70 Á Administración xeral e organismos públicos do Estado	1.830	0,2
71 Á Administración xeral da C.A.	0	-
73 A OO.AA., Ent. Públ. Instr. Cons. ou Ases. e Axencias Públ. Da C.A.	711.699	70,0
74 A sociedades públicas e outros entes públicos da C.A.	99.367	9,8
76 A corporacións locais	38.098	3,7
77 A empresas privadas	137.987	13,6
78 A familias e institucións sen fins de lucro	27.387	2,7
79 Ao exterior	935	0,1
Total	1.017.304	100,0

(Orzamento 2014 homoxeneizado) (Miles de Euros)

Os programas vinculados a infraestruturas, á dinamización económica do medio rural, á investigación, desenvolvemento e innovación, ao desenvolvemento empresarial, á sanidade e a sociedade da información e do coñecemento, son os principais destinatarios destas transferencias.

CAPÍTULO VII. Transferencias de capital

Distribución Funcional						
Funcións	2014	2015	Variación 2015/2014		Valor Relativo	
			Importe	%	2014	2015
11 Alta dirección da Comunidade Autónoma	4	4	0	-	-	-
12 Administración xeral	325	325	0	-	-	-
14 Administración local	3.136	6.333	3.197	101,9	0,3	0,6
15 Normalización lingüística	523	491	-33	-6,3	0,1	-
21 Protección civil e seguridade	4.797	11.311	6.513	135,8	0,5	1,1
31 Acción social e promoción social	8.377	5.542	-2.835	-33,8	0,8	0,5
32 Promoción do emprego e institucións do mercado de traballo	1.025	711	-314	-30,7	0,1	0,1
33 Cooperación exterior e ao desenvolvemento	662	662	0	-	0,1	0,1
41 Sanidade	87.140	93.308	6.167	7,1	8,4	9,2
42 Educación	43.591	45.346	1.755	4,0	4,2	4,5
43 Cultura	17.282	13.444	-3.837	-22,2	1,7	1,3
44 Deportes	462	360	-102	-22,0	-	-
45 Vivenda	48.882	53.829	4.946	10,1	4,7	5,3
46 Outros servizos comunitarios e sociais	231	308	77	33,6	-	-
51 Infraestruturas	221.986	219.408	-2.578	-1,2	21,4	21,6
52 Ordenación do territorio	2.516	3.537	1.021	40,6	0,2	0,3
54 Actuacións ambientais	42.025	28.874	-13.151	-31,3	4,1	2,8
55 Actuacións e valorización do medio rural	20.935	25.926	4.991	23,8	2,0	2,5
56 Investigación, desenvolvemento e innovación	81.856	83.671	1.816	2,2	7,9	8,2
57 Sociedade da información e do coñecemento	70.060	67.580	-2.480	-3,5	6,8	6,6
58 Información estatística básica	965	910	-54	-5,6	0,1	0,1
61 Actuacións económicas xerais	6.771	5.620	-1.151	-17,0	0,7	0,6
62 Actividades financeiras	28	273	245	874,9	-	-
71 Dinamización económica do medio rural	195.261	193.128	-2.133	-1,1	18,8	19,0
72 Pesca	44.121	22.116	-22.005	-49,9	4,3	2,2
73 Industria, enerxía e minaría	21.202	20.688	-514	-2,4	2,0	2,0
74 Desenvolvemento empresarial	74.416	77.657	3.241	4,4	7,2	7,6
75 Comercio	13.184	11.160	-2.024	-15,4	1,3	1,1
76 Turismo	24.732	24.782	50	0,2	2,4	2,4
Total	1.036.494	1.017.304	-19.190	-1,9	100,0	100,0

(Orzamento 2014 homoxeneizado) (Miles de Euros)

As transferencias de capital máis destacables por razón do seu importe, agrupadas por seccións orzamentarias, enuméranse a continuación, excluíndose as destinadas ao financiamento de organismos autónomos e axencias públicas autonómicas:

Vicepresidencia e Consellería de Presidencia, AAPP. e Xustiza

Actuacións globais destinadas á conservación, reposición e restauración do medioambiente	4.182.587
Creación, mellora e ampliación de servizos locais básicos	2.000.000
Servizos de emerxencias contra incendios e salvamento	997.870

Consellería de Medio Ambiente, Territorio e Infraestruturas

Financiamento investimentos medida 3.46	16.689.235
Financiamento investimentos medida 3.45	7.225.615
Transferencias á E.P. Augas de Galicia medida 3.53	1.828.563
Axudas para medidas de fondos FEADER rede natura	1.550.400
Axudas aos concellos para a redacción do planeamento urbanístico	631.035

Consellería de Economía e Industria

Modernización, emprendemento e innovación do comercio e das pemes comerciais	6.976.011
Equipamentos comerciais municipais rede galega de mercados e prazas de abastos	3.329.061
Plan renove de fiestras	1.507.084
Plan renove de ascensores	700.000

Consellería de Cultura, Educación e Ordenación Universitaria

Mellora da calidade e a competitividade da produción científica no S.U.G	24.177.081
PFSUG - Financiamento por mellora da calidade	18.000.000
Axudas á adquisición de libros de texto e material escolar	10.828.596
PFSUG - Financiamento por resultados. Subvención por resultados de transferencia tecnolóxica	9.667.398
PFSUG – Financiamento estrutural. Subvención fixa	5.048.502
Proxectos, infraestruturas de investigación pública en I+D	2.204.508
Á Fundación Cidade da Cultura de Galicia	2.162.937
Infraestruturas científicas: Cebiovet	1.828.564
Construción e equipamentos infraestruturas culturais	1.542.332

Consellería de Traballo e Benestar

Plan desenvolvemento rural sostible (P.D.R.S.)	1.706.668
Infraestruturas sociais	1.059.934
Consortio Galego de Servizos de Igualdade e Benestar	1.026.037

Consellería do Medio Rural e do Mar

Axudas á mellora da eficacia e sostenibilidade de explotacións agrarias	24.399.998
Apoio á industrialización e comercialización	17.760.000
Axudas á incorporación de novos activos agrarios	16.200.000
Axudas á paralización definitiva de actividades de pesca	10.345.027
Axudas forestación terras non agrícolas	10.054.543
Subvencións para investimentos en materia de incendios forestais	9.119.783
Convenios con concellos en materia de defensa contra incendios forestais	8.085.000
Convenios con concellos en materia de prevención de incendios forestais	8.000.000
Desenvolvemento sostible zonas costeiras	6.030.032
Incentivos na actividade agraria	4.750.000
Acción silvícolas de valoracións de masas forestais	4.683.000
Fomento da utilización de instalacións e equipamentos en común	4.000.000
Proxectos colectivos de xestión dos recursos mariños	3.452.000
Axudas investimentos OCM viño	3.000.000
Cooperación, desenvolvemento novos procesos e tecnoloxías	2.799.395
Equipamentos pesqueiros	2.791.531
Axudas internacionalización do viño	2.500.000
Reestruturación sistemas produtivos (viñedo)	2.500.000
Promoción e comercialización agroalimentaria	2.400.000
Axudas á transición da renovación da titularidade agraria	2.000.000

CAPÍTULO VIII. ACTIVOS FINANCIEROS

CAPÍTULO VIII. Activos financeiros

Distribución Orgánica							
Seccións	2014	2015	Variación 2015/2014		Valor Relativo		
			Importe	%	2014	2015	
01 Parlamento	70	75	5	6,7	0,1	0,1	
02 Consello de Contas	36	36	0	-	-	-	
04 Presidencia da Xunta de Galicia	90.195	95.633	5.438	6,0	99,8	99,8	
05 Vicepresidencia e Consellería de Presidencia, Administracións Públicas e Xustiza	50	50	0	-	0,1	0,1	
Total	90.351	95.794	5.443	6,0	100,0	100,0	

(Orzamento 2014 homoxeneizado) (Miles de Euros)

Os gastos derivados da adquisición de activos financeiros experimentan un crecemento sobre os autorizados no ano 2014 do 6%, correspondendo fundamentalmente á Compañía de Radiotelevisión de Galicia.

CAPÍTULO VIII. Activos financeiros

Distribución Económica		
Artigos	Valor Relativo	
	2015	2015
83 Concesión de préstamos fóra do sector público	111	0,1
87 Achegas á conta de capital	95.683	99,9
Total	95.794	100,0

(Orzamento 2014 homoxeneizado) (Miles de Euros)

CAPÍTULO VIII. Activos financeiros

Distribución Funcional						
Funcións	2014	2015	Variación 2015/2014		Valor Relativo	
			Importe	%	2014	2015
11 Alta dirección da Comunidade Autónoma	106	111	5	4,4	0,1	0,1
12 Administración xeral	50	50	0	-	0,1	0,1
46 Outros servizos comunitarios e sociais	90.195	95.633	5.438	6,0	99,8	99,8
Total	90.351	95.794	5.443	6,0	100,0	100,0

(Orzamento 2014 homoxeneizado) (Miles de Euros)

CAPÍTULO IX. PASIVOS FINANCIEROS

CAPÍTULO IX. Pasivos financeiros

Distribución Orgánica						
Seccións	2014	2015	Variación 2015/2014		Valor Relativo	
			Importe	%	2014	2015
04 Presidencia da Xunta de Galicia	417	534	117	28,1	-	-
09 Consellería de Cultura, Educación e Ordenación Universitaria	1.652	1.580	-72	-4,4	0,1	0,1
22 Débeda pública da Comunidade Autónoma	1.720.702	1.180.441	-540.261	-31,4	99,9	99,8
Total	1.722.771	1.182.555	-540.216	-31,4	100,0	100,0

(Orzamento 2014 homoxeneizado) (Miles de Euros)

Figuran neste capítulo os créditos incluídos na sección 22 “Débeda Pública da comunidade autónoma”, destinados a facer fronte aos gastos de amortización da débeda da comunidade autónoma.

CAPÍTULO IX. Pasivos financeiros

Distribución Económica			
Artigos	2015	Valor Relativo	
		2015	2015
95 Amortización de débeda pública e préstamos	1.182.555	100,0	
Total	1.182.555	100,0	

(Orçamento 2014 homoxeneizado) (Miles de Euros)

CAPÍTULO IX. Pasivos financeiros

Distribución Funcional							
Funcións	2014	2015	Variación 2015/2014		Valor Relativo		
			Importe	%	2014	2015	
42 Educación	1.652	1.580	-72	-4,4	0,1	0,1	
46 Outros servizos comunitarios e sociais	417	534	117	28,1	-	-	
91 Débeda pública	1.720.702	1.180.441	-540.261	-31,4	99,9	99,8	
Total	1.722.771	1.182.555	-540.216	-31,4	100,0	100,0	

(Orçamento 2014 homoxeneizado) (Miles de Euros)

II.2.2. ANEXO SOBRE CONTRATOS COLABORACIÓN PÚBLICO-PRIVADA E CONCESIÓN DE OBRA PÚBLICA

En cumprimento do sinalado no artigo 19.5 da Lei 2/2011, do 16 de xuño, de disciplina orzamentaria e sustentabilidade financeira de Galicia, incorpórase nesta memoria a información correspondente aos contratos de colaboración público-privada e concesión de obra pública, recollendo o importe do investimento e o cadro dos compromisos de pago anuais que derivan dos mencionados contratos.

Contratos celebrados colaboración público-privada e concesión de obra pública							
PROXECTOS	ADMINISTRACIÓN XERAL					SERGAS	
	AG-56 Santiago-Brión - As Galanas(N-550)-Pardiñas (AG-56)	Vía rápida VRG-4.1 O Salnés	Vía Rápida do Barbanza. VRG-1.1	A52 -Fronteira Portuguesa. VAC A-52 Celanova	Autovía Costa da Morte	Conc Obra Púb Novo Hospital de Vigo	
IMPORTE DA INVERSIÓN DE ADXUDICACIÓN	103.340	43.960	93.830	95.920	199.413	315.228	
COMPROMISOS DE PAGO ANUAIS							
ANO	Investimento	Investimento	Investimento	Investimento	Investimento	Canons	Investimento
2015	8.422	3.727	13.511	8.270		8.665	14.056
2016	8.590	3.821	14.195	8.612	23.182	26.076	42.087
2017	8.676	3.917	14.913	8.918	28.514	26.227	41.936
2018	8.763	4.015	15.668	9.263	29.226	26.302	41.862
2019	8.851	4.116	16.460	9.622	29.957	28.891	39.273
2020	8.939	4.220	14.550	10.022	30.706	28.982	39.181
2021	9.029	4.280	14.373	10.383	31.474	30.936	37.227
2022	9.119	4.342	15.100	10.790	32.260	30.417	37.746
2023	9.210	4.404	15.864	11.211	33.067	30.514	37.650
2024	9.302	4.467	16.406	11.683	33.894	30.611	37.553
2025	9.395	4.532	16.965	12.108	34.741	29.219	38.945
2026	9.489	4.597	17.544	12.582	35.609	29.316	38.848
2027	9.584	4.664	18.143	13.071	36.500	34.353	33.811
2028	9.680	4.731	18.762	13.605	37.412	34.466	33.697
2029	9.777	4.800	19.402	14.092	38.347	32.158	36.005
2030	9.874	4.870	20.064	14.633	39.306	32.265	35.898
2031	9.973	4.941	20.749	15.160	40.289	32.372	35.792
2032	10.073	5.013	21.375	15.501	41.296	32.479	35.684
2033	10.174	5.086	22.017	15.849	42.328	27.055	41.108
2034	10.201	5.161	22.677	16.203	43.387	25.940	42.223
2035			23.357	14.475	44.471	17.331	28.111
2036				15.083	39.885		
2037				15.636			
2038				16.252			
2039				6.538			

(Miles de Euros)

II.2.3. DETALLE DA CLASIFICACIÓN ECONÓMICA DAS SECCIÓNS ORZAMENTARIAS

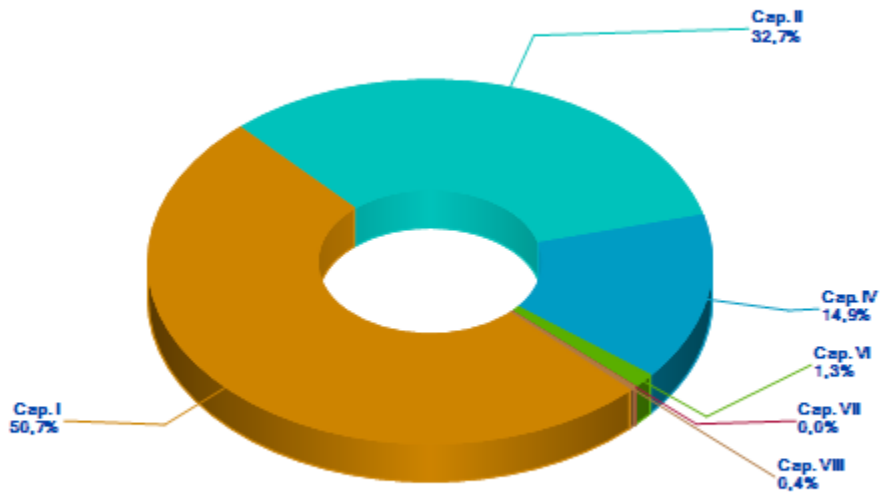
Para facilitar un coñecemento máis detallado dos orzamentos de gastos das diferentes seccións orzamentarias, desde a perspectiva da clasificación económica, e con referencia a cada unha das aplicacións desagregadas ata o nivel de artigo, detállanse as variacións experimentadas polos créditos autorizados no ano 2015 respecto aos do exercicio anterior, como xa se indicou, en termos homoxéneos entre os dous exercicios, en cada unha das diferentes seccións do orzamento da Administración xeral.

SECCION 01. Parlamento

Distribución económica						
Capítulos	2014	2015	Variación 2015/2014		Valor Relativo	
			Importe	%	2014	2015
Cap. I - Gastos de persoal	9.145	9.146	0	-	50,7	50,7
Cap. II - Gastos en bens correntes e servizos	5.928	5.887	-41	-0,7	32,9	32,7
Cap. IV - Transferencias correntes	2.626	2.678	51	2,0	14,6	14,9
OPERACIÓNS CORRENTES	17.699	17.710	11	0,1	98,2	98,2
Cap. VI - Investimentos reais	252	237	-16	-6,2	1,4	1,3
Cap. VII - Transferencias de capital	4	4	0	-	-	-
OPERACIÓNS DE CAPITAL	256	241	-16	-6,1	1,4	1,3
TOTAL OPERACIÓNS NON FINANCEIRAS	17.956	17.951	-5	-	99,6	99,6
Cap. VIII - Activos financeiros	70	75	5	6,7	0,4	0,4
TOTAL OPERACIÓNS FINANCEIRAS	70	75	5	6,7	0,4	0,4
Total	18.026	18.026	0	-	100,0	100,0

(Orzamento 2014 homoxeneizado) (Miles de Euros)

01 Parlamento. Distribución do orzamento de gastos por capítulos



SECCIÓN 01 Parlamento

Distribución económica

Capítulos	Valor Re- lativo	
	2015	2015
OPERACIÓNS CORRENTES		
Cap. I - Gastos de persoal	9.146	50,7
10 Altos cargos e delegados	2.291	12,7
11 Persoal eventual de gabinete	986	5,5
12 Funcionarios	3.928	21,8
13 Laborais	79	0,4
15 Incentivos ao rendemento	36	0,2
16 Cotas, prest. e gastos soc. a cargo empregador	1.825	10,1
Cap. II - Gastos en bens correntes e servizos	5.887	32,7
20 Alugamentos e canons	23	0,1
21 Reparacións, mantemento e conservación	171	0,9
22 Material, subministracións e outros	2.973	16,5
23 Indemnizacións por razóns do servizo	2.695	15,0
27 Publicacións	25	0,1
Cap. IV - Transferencias correntes	2.678	14,9
44 A sociedades públicas e outros entes públicos da C.A.	7	-
48 A familias e institucións sen fins de lucro	2.671	14,8
OPERACIÓNS DE CAPITAL		
Cap. VI - Investimentos reais	237	1,3
62 Invest. novo asociado ao funcionamento operativo dos servizos	105	0,6
63 Invest. de reposición asociado ao funcionamento operativo dos servizos	55	0,3
64 Gastos en investimentos de carácter inmaterial	77	0,4
Cap. VII - Transferencias de capital	4	-
78 A familias e institucións sen fins de lucro	4	-
OPERACIÓNS FINANCEIRAS		
Cap. VIII - Activos financeiros	75	0,4
83 Concesión de préstamos fóra do sector público	75	0,4
Total	18.026	100,0

(Orzamento 2014 homoxeneizado) (Miles de Euros)

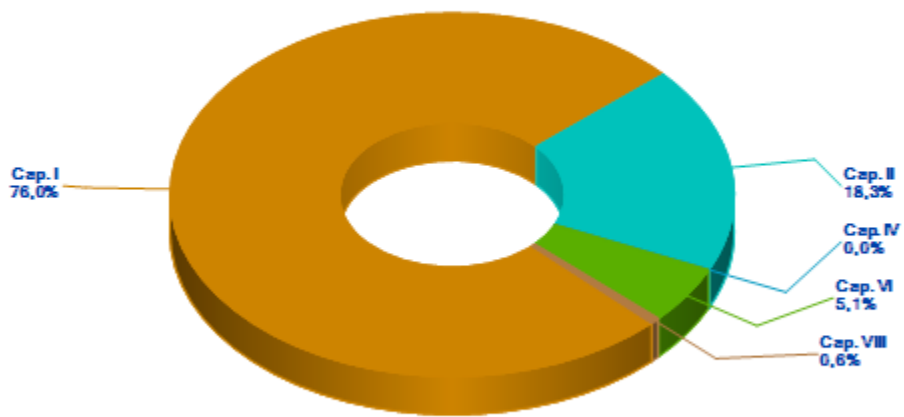
SECCION 02. Consello de Contas

Distribución económica

Capítulos	2014	2015	Variación 2015/2014		Valor Relativo	
			Importe	%	2014	2015
Cap. I - Gastos de persoal	4.902	4.926	23	0,5	75,2	76,0
Cap. II - Gastos en bens correntes e servizos	1.243	1.187	-56	-4,5	19,1	18,3
Cap. IV - Transferencias correntes	3	3	0	-	-	-
OPERACIÓNS CORRENTES	6.148	6.116	-33	-0,5	94,3	94,3
Cap. VI - Investimentos reais	333	333	0	-	5,1	5,1
OPERACIÓNS DE CAPITAL	333	333	0	-	5,1	5,1
TOTAL OPERACIÓNS NON FINANCEIRAS	6.482	6.449	-33	-0,5	99,4	99,4
Cap. VIII - Activos financeiros	36	36	0	-	0,6	0,6
TOTAL OPERACIÓNS FINANCEIRAS	36	36	0	-	0,6	0,6
Total	6.518	6.485	-33	-0,5	100,0	100,0

(Orzamento 2014 homoxeneizado) (Miles de Euros)

02 Consello de Contas. Distribución do orzamento de gastos por capítulos



SECCIÓN 02 Consello de Contas

Distribución económica		
Capítulos	Valor Re- lativo	
	2015	2015
OPERACIÓNS CORRENTES		
Cap. I - Gastos de persoal	4.926	76,0
10 Altos cargos e delegados	350	5,4
11 Persoal eventual de gabinete	154	2,4
12 Funcionarios	3.088	47,6
13 Laborais	245	3,8
15 Incentivos ao rendemento	325	5,0
16 Cotas, prest. e gastos soc. a cargo empregador	764	11,8
Cap. II - Gastos en bens correntes e servizos	1.187	18,3
20 Alugamentos e canons	63	1,0
21 Reparacións, mantemento e conservación	245	3,8
22 Material, subministracións e outros	791	12,2
23 Indemnizacións por razóns do servizo	84	1,3
27 Publicacións	4	0,1
Cap. IV - Transferencias correntes	3	-
49 Ao exterior	3	-
OPERACIÓNS DE CAPITAL		
Cap. VI - Investimentos reais	333	5,1
62 Invest. novo asociado ao funcionamento operativo dos servizos	273	4,2
63 Invest. de reposición asociado ao funcionamento operativo dos servizos	60	0,9
OPERACIÓNS FINANCEIRAS		
Cap. VIII - Activos financeiros	36	0,6
83 Concesión de préstamos fóra do sector público	36	0,6
Total	6.485	100,0

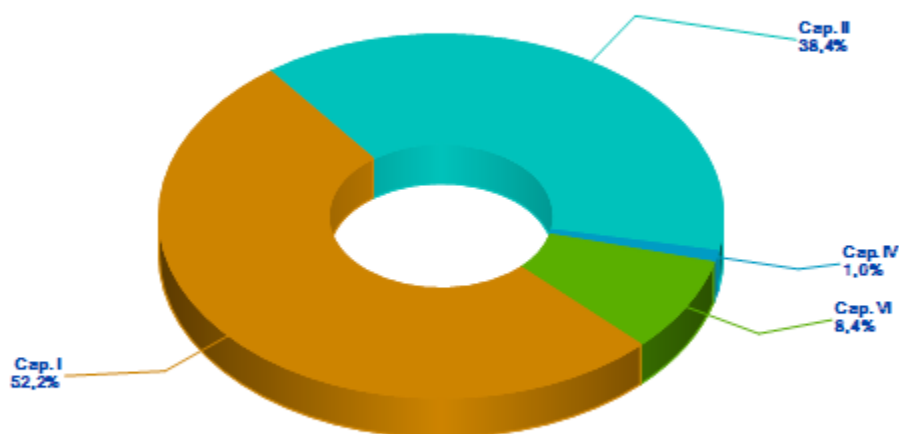
(Orzamento 2014 homoxeneizado) (Miles de Euros)

SECCION 03. Consello da Cultura Galega

Distribución económica						
Capítulos	2014	2015	Variación 2015/2014		Valor Relativo	
			Importe	%	2014	2015
Cap. I - Gastos de persoal	1.239	1.239	0	-	52,2	52,2
Cap. II - Gastos en bens correntes e servizos	927	913	-14	-1,6	39,1	38,4
Cap. IV - Transferencias correntes	0	24	24	-	-	1,0
OPERACIÓNS CORRENTES	2.166	2.175	10	0,4	91,2	91,6
Cap. VI - Investimentos reais	209	199	-10	-4,6	8,8	8,4
OPERACIÓNS DE CAPITAL	209	199	-10	-4,6	8,8	8,4
TOTAL OPERACIÓNS NON FINANCEIRAS	2.374	2.374	0	-	100,0	100,0
Total	2.374	2.374	0	-	100,0	100,0

(Orzamento 2014 homoxeneizado) (Miles de Euros)

03 Consello da Cultura Galega. Distribución do orzamento de gastos por capítulos



SECCIÓN 03 Consello da Cultura Galega

Distribución económica

Capítulos	Valor Relativo	
	2015	2015
OPERACIÓNS CORRENTES		
Cap. I - Gastos de persoal	1.239	52,2
11 Persoal eventual de gabinete	28	1,2
13 Laborais	910	38,3
16 Cotas, prest. e gastos soc. a cargo empregador	301	12,7
Cap. II - Gastos en bens correntes e servizos	913	38,4
20 Alugamentos e canons	19	0,8
21 Reparacións, mantemento e conservación	37	1,5
22 Material, subministracións e outros	743	31,3
23 Indemnizacións por razóns do servizo	115	4,8
Cap. IV - Transferencias correntes	24	1,0
48 A familias e institucións sen fins de lucro	24	1,0
OPERACIÓNS DE CAPITAL		
Cap. VI - Investimentos reais	199	8,4
62 Invest. novo asociado ao funcionamento operativo dos servizos	27	1,1
64 Gastos en investimentos de carácter inmaterial	172	7,2
Total	2.374	100,0

(Orzamento 2014 homoxeneizado) (Miles de Euros)

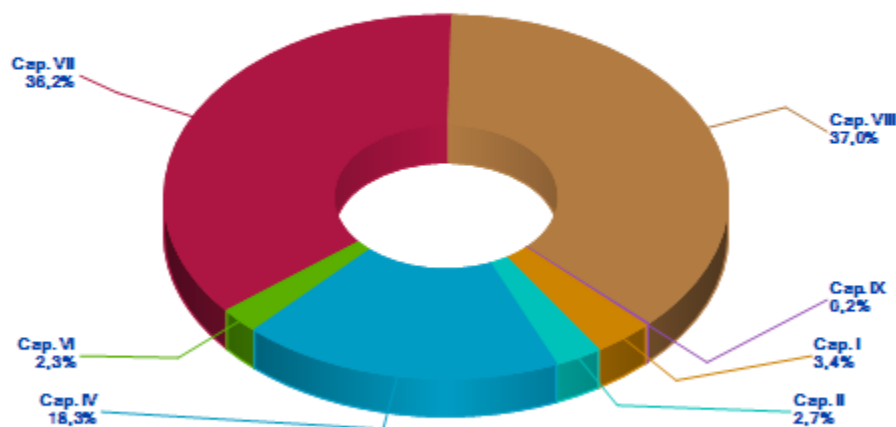
SECCION 04. Presidencia da Xunta de Galicia

Distribución económica

Capítulos	2014	2015	Variación 2015/2014		Valor Relativo	
			Importe	%	2014	2015
Cap. I - Gastos de persoal	8.909	8.827	-82	-0,9	3,5	3,4
Cap. II - Gastos en bens correntes e servizos	6.691	7.013	322	4,8	2,6	2,7
Cap. IV - Transferencias correntes	47.968	47.255	-713	-1,5	18,8	18,3
OPERACIÓNS CORRENTES	63.568	63.095	-473	-0,7	24,9	24,4
Cap. VI - Investimentos reais	5.131	5.965	834	16,3	2,0	2,3
Cap. VII - Transferencias de capital	96.144	93.564	-2.580	-2,7	37,6	36,2
OPERACIÓNS DE CAPITAL	101.274	99.529	-1.746	-1,7	39,6	38,5
TOTAL OPERACIÓNS NON FINANCEIRAS	164.843	162.624	-2.218	-1,3	64,5	62,8
Cap. VIII - Activos financeiros	90.195	95.633	5.438	6,0	35,3	37,0
Cap. IX - Pasivos financeiros	417	534	117	28,1	0,2	0,2
TOTAL OPERACIÓNS FINANCEIRAS	90.612	96.167	5.556	6,1	35,5	37,2
Total	255.454	258.791	3.337	1,3	100,0	100,0

(Orzamento 2014 homoxeneizado) (Miles de Euros)

04 Presidencia da Xunta de Galicia. Distribución do orzamento de gastos por capítulos



SECCIÓN 04 Presidencia da Xunta de Galicia

Distribución económica		
Capítulos	Valor Re- lativo	
	2015	2015
OPERACIÓNS CORRENTES		
Cap. I - Gastos de persoal	8.827	3,4
10 Altos cargos e delegados	378	0,1
11 Persoal eventual de gabinete	1.469	0,6
12 Funcionarios	3.837	1,5
13 Laborais	1.355	0,5
16 Cotas, prest. e gastos soc. a cargo empregador	1.789	0,7
Cap. II - Gastos en bens correntes e servizos	7.013	2,7
20 Alugamentos e canons	7	-
21 Reparacións, mantemento e conservación	181	0,1
22 Material, subministracións e outros	6.579	2,5
23 Indemnizacións por razóns do servizo	247	0,1
Cap. IV - Transferencias correntes	47.255	18,3
43 A 00.AA., Ent. Públ. Instr. Cons. ou Ases. e Axencias Públ. Da C.A.	32.438	12,5
44 A sociedades públicas e outros entes públicos da C.A.	4.551	1,8
47 A empresas privadas	1.276	0,5
48 A familias e institucións sen fins de lucro	8.989	3,5
OPERACIÓNS DE CAPITAL		
Cap. VI - Investimentos reais	5.965	2,3
60 Invest. novo en infraestrutura e bens destinados ao uso xeral	2.090	0,8
62 Invest. novo asociado ao funcionamento operativo dos servizos	1.611	0,6
63 Invest. de reposición asociado ao funcionamento operativo dos servizos	404	0,2
64 Gastos en investimentos de carácter inmaterial	1.860	0,7
Cap. VII - Transferencias de capital	93.564	36,2
73 A 00.AA., Ent. Públ. Instr. Cons. ou Ases. e Axencias Públ. Da C.A.	92.362	35,7
74 A sociedades públicas e outros entes públicos da C.A.	250	0,1
76 A corporacións locais	360	0,1
78 A familias e institucións sen fins de lucro	592	0,2
OPERACIÓNS FINANCEIRAS		
Cap. VIII - Activos financeiros	95.633	37,0
87 Achegas á conta de capital	95.633	37,0
Cap. IX - Pasivos financeiros	534	0,2
95 Amortización de débeda pública e préstamos	534	0,2
Total	258.791	100,0

(Orzamento 2014 homoxeneizado) (Miles de Euros)

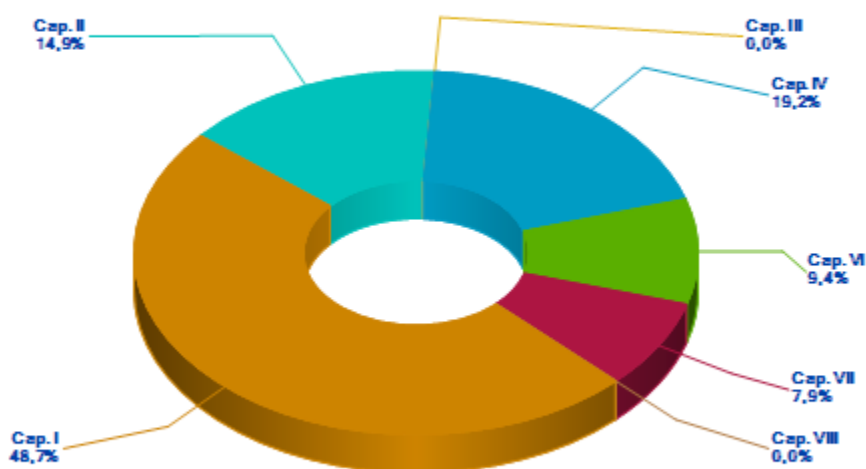
SECCION 05. Vicepresidencia e Consellería de Presidencia, Administracións Públicas e Xustiza

Distribución económica

Capítulos	2014	2015	Variación 2015/2014		Valor Relativo	
			Importe	%	2014	2015
Cap. I - Gastos de persoal	109.701	115.880	6.179	5,6	53,8	48,7
Cap. II - Gastos en bens correntes e servizos	36.466	35.471	-995	-2,7	17,9	14,9
Cap. III - Gastos financeiros	8	8	0	-	-	-
Cap. IV - Transferencias correntes	38.110	45.629	7.519	19,7	18,7	19,2
OPERACIÓNS CORRENTES	184.286	196.989	12.703	6,9	90,4	82,7
Cap. VI - Investimentos reais	10.024	22.350	12.326	123,0	4,9	9,4
Cap. VII - Transferencias de capital	9.545	18.780	9.235	96,8	4,7	7,9
OPERACIÓNS DE CAPITAL	19.569	41.130	21.561	110,2	9,6	17,3
TOTAL OPERACIÓNS NON FINANCEIRAS	203.855	238.119	34.264	16,8	100,0	100,0
Cap. VIII - Activos financeiros	50	50	0	-	-	-
TOTAL OPERACIÓNS FINANCEIRAS	50	50	0	-	-	-
Total	203.905	238.169	34.264	16,8	100,0	100,0

(Orzamento 2014 homoxeneizado) (Miles de Euros)

05 Vicepresidencia e Consellería de Presidencia, Administracións Públicas e Xustiza. Distribución do orzamento de gastos por capítulos



SECCIÓN 05 Vicepresidencia e Consellería de Presidencia, Administracións Públicas e Xustiza

Distribución económica

Capítulos	Valor Relativo	
	2015	2015
OPERACIÓNS CORRENTES		
Cap. I - Gastos de persoal	115.880	48,7
10 Altos cargos e delegados	878	0,4
11 Persoal eventual de gabinete	711	0,3
12 Funcionarios	90.480	38,0
13 Laborais	11.059	4,6
14 Outro persoal	206	0,1
15 Incentivos ao rendemento	2.204	0,9
16 Cotas, prest. e gastos soc. a cargo empregador	10.343	4,3
Cap. II - Gastos en bens correntes e servizos	35.471	14,9
20 Alugamentos e canons	304	0,1
21 Reparacións, mantemento e conservación	4.850	2,0
22 Material, subministracións e outros	29.561	12,4
23 Indemnizacións por razóns do servizo	757	0,3
Cap. III - Gastos financeiros	8	-
35 Xuros de demora e outros gastos financeiros	8	-
Cap. IV - Transferencias correntes	45.629	19,2
40 Á Administración xeral e organismos públicos do Estado	1.739	0,7
43 A 00.AA., Ent. Públ. Instr. Cons. ou Ases. e Axencias Públ. Da C.A.	5.704	2,4
44 A sociedades públicas e outros entes públicos da C.A.	8.967	3,8
46 A corporacións locais	10.151	4,3
47 A empresas privadas	847	0,4
48 A familias e institucións sen fins de lucro	15.941	6,7
49 Ao exterior	2.280	1,0
OPERACIÓNS DE CAPITAL		
Cap. VI - Investimentos reais	22.350	9,4
62 Invest. novo asociado ao funcionamento operativo dos servizos	20.761	8,7
63 Invest. de reposición asociado ao funcionamento operativo dos servizos	451	0,2
64 Gastos en investimentos de carácter inmaterial	1.138	0,5
Cap. VII - Transferencias de capital	18.780	7,9
73 A 00.AA., Ent. Públ. Instr. Cons. ou Ases. e Axencias Públ. Da C.A.	10.447	4,4
76 A corporacións locais	7.627	3,2
78 A familias e institucións sen fins de lucro	44	-
79 Ao exterior	662	0,3
OPERACIÓNS FINANCEIRAS		
Cap. VIII - Activos financeiros	50	-
87 Achegas á conta de capital	50	-
Total	238.169	100,0

(Orzamento 2014 homoxeneizado) (Miles de Euros)

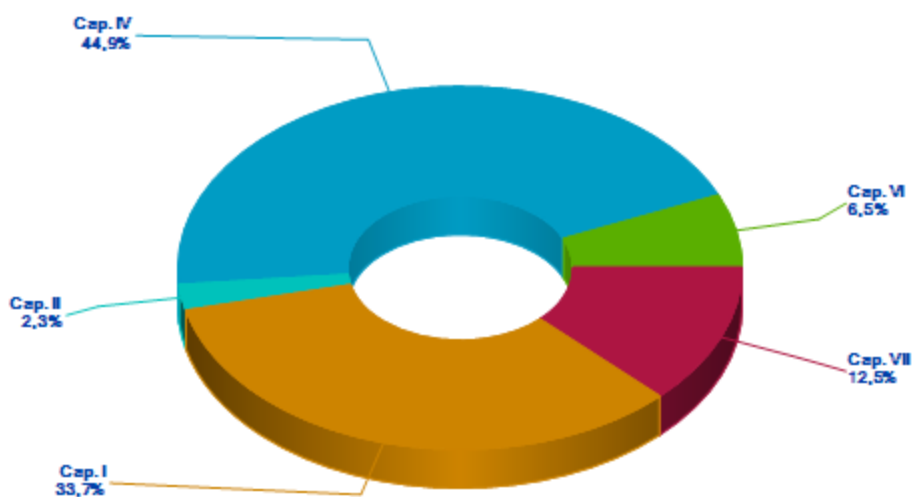
SECCION 06. Consellería de Facenda

Distribución económica

Capítulos	2014	2015	Variación 2015/2014		Valor Relativo	
			Importe	%	2014	2015
Cap. I - Gastos de persoal	16.705	16.705	0	-	33,4	33,7
Cap. II - Gastos en bens correntes e servizos	1.210	1.133	-78	-6,4	2,4	2,3
Cap. IV - Transferencias correntes	22.412	22.231	-181	-0,8	44,7	44,9
OPERACIÓNS CORRENTES	40.327	40.069	-258	-0,6	80,5	80,9
Cap. VI - Investimentos reais	2.699	3.239	539	20,0	5,4	6,5
Cap. VII - Transferencias de capital	7.062	6.209	-852	-12,1	14,1	12,5
OPERACIÓNS DE CAPITAL	9.761	9.448	-313	-3,2	19,5	19,1
TOTAL OPERACIÓNS NON FINANCEIRAS	50.088	49.517	-571	-1,1	100,0	100,0
Total	50.088	49.517	-571	-1,1	100,0	100,0

(Orzamento 2014 homoxeneizado) (Miles de Euros)

06 Consellería de Facenda. Distribución do orzamento de gastos por capítulos



SECCIÓN 06 Consellería de Facenda

Distribución económica			
Capítulos	2015	Valor Relativo	
		2015	2015
OPERACIÓNS CORRENTES			
Cap. I - Gastos de persoal	16.705	33,7	
10 Altos cargos e delegados	370	0,7	
11 Persoal eventual de gabinete	259	0,5	
12 Funcionarios	12.869	26,0	
13 Laborais	350	0,7	
16 Cotas, prest. e gastos soc. a cargo empregador	2.857	5,8	
Cap. II - Gastos en bens correntes e servizos	1.133	2,3	
21 Reparacións, mantemento e conservación	28	0,1	
22 Material, subministracións e outros	887	1,8	
23 Indemnizacións por razóns do servizo	217	0,4	
Cap. IV - Transferencias correntes	22.231	44,9	
43 A 00.AA., Ent. Públ. Instr. Cons. ou Ases. e Axencias Públ. Da C.A.	22.219	44,9	
48 A familias e institucións sen fins de lucro	13	-	
OPERACIÓNS DE CAPITAL			
Cap. VI - Investimentos reais	3.239	6,5	
62 Invest. novo asociado ao funcionamento operativo dos servizos	15	-	
63 Invest. de reposición asociado ao funcionamento operativo dos servizos	80	0,2	
64 Gastos en investimentos de carácter inmaterial	3.144	6,3	
Cap. VII - Transferencias de capital	6.209	12,5	
73 A 00.AA., Ent. Públ. Instr. Cons. ou Ases. e Axencias Públ. Da C.A.	6.209	12,5	
Total	49.517	100,0	

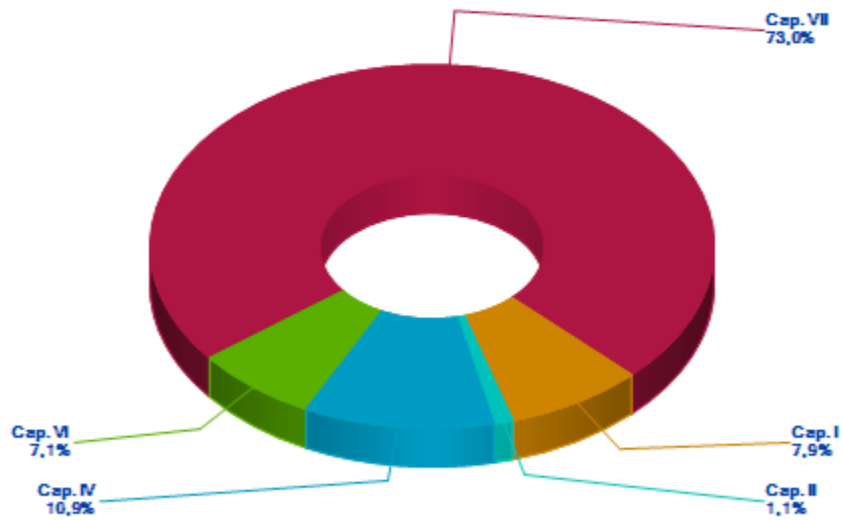
(Orzamento 2014 homoxeneizado) (Miles de Euros)

SECCION 07. Consellería de Medio Ambiente, Territorio e Infraestruturas

Distribución económica						
Capítulos	2014	2015	Variación 2015/2014		Valor Relativo	
			Importe	%	2014	2015
Cap. I - Gastos de persoal	32.396	32.512	116	0,4	8,0	7,9
Cap. II - Gastos en bens correntes e servizos	4.707	4.570	-137	-2,9	1,2	1,1
Cap. IV - Transferencias correntes	35.114	44.770	9.656	27,5	8,7	10,9
OPERACIÓNS CORRENTES	72.217	81.852	9.636	13,3	17,9	19,9
Cap. VI - Investimentos reais	28.058	29.315	1.257	4,5	6,9	7,1
Cap. VII - Transferencias de capital	303.489	301.115	-2.374	-0,8	75,2	73,0
OPERACIÓNS DE CAPITAL	331.547	330.429	-1.117	-0,3	82,1	80,1
TOTAL OPERACIÓNS NON FINANCEIRAS	403.764	412.282	8.518	2,1	100,0	100,0
Total	403.764	412.282	8.518	2,1	100,0	100,0

(Orzamento 2014 homoxeneizado) (Miles de Euros)

07 Consellería de Medio Ambiente, Territorio e Infraestruturas. Distribución do orzamento de gastos por capítulos



SECCIÓN 07 Consellería de Medio Ambiente, Territorio e Infraestruturas

Distribución económica

Capítulos	Valor Re- lativo	
	2015	2015
OPERACIÓNS CORRENTES		
Cap. I - Gastos de persoal	32.512	7,9
10 Altos cargos e delegados	364	0,1
11 Persoal eventual de gabinete	455	0,1
12 Funcionarios	17.780	4,3
13 Laborais	7.662	1,9
15 Incentivos ao rendemento	173	-
16 Cotas, prest. e gastos soc. a cargo empregador	6.079	1,5
Cap. II - Gastos en bens correntes e servizos	4.570	1,1
20 Alugamentos e canons	540	0,1
21 Reparacións, mantemento e conservación	565	0,1
22 Material, subministracións e outros	3.221	0,8
23 Indemnizacións por razóns do servizo	244	0,1
Cap. IV - Transferencias correntes	44.770	10,9
40 Á Administración xeral e organismos públicos do Estado	38	-
43 A OO.AA., Ent. Públ. Instr. Cons. ou Ases. e Axencias Públ. Da C.A.	33.573	8,1
44 A sociedades públicas e outros entes públicos da C.A.	2.051	0,5
47 A empresas privadas	8.698	2,1
48 A familias e institucións sen fins de lucro	410	0,1
OPERACIÓNS DE CAPITAL		
Cap. VI - Investimentos reais	29.315	7,1
60 Invest. novo en infraestrutura e bens destinados ao uso xeral	17.347	4,2
61 Invest. de reposición en infraestrutura e bens destinados ó uso xeral	463	0,1
62 Invest. novo asociado ao funcionamento operativo dos servizos	1.489	0,4
63 Invest. de reposición asociado ao funcionamento operativo dos servizos	311	0,1
64 Gastos en investimentos de carácter inmaterial	9.704	2,4
Cap. VII - Transferencias de capital	301.115	73,0
73 A OO.AA., Ent. Públ. Instr. Cons. ou Ases. e Axencias Públ. Da C.A.	269.074	65,3
74 A sociedades públicas e outros entes públicos da C.A.	25.743	6,2
76 A corporacións locais	5.613	1,4
77 A empresas privadas	28	-
78 A familias e institucións sen fins de lucro	657	0,2
Total	412.282	100,0

(Orzamento 2014 homoxeneizado) (Miles de Euros)

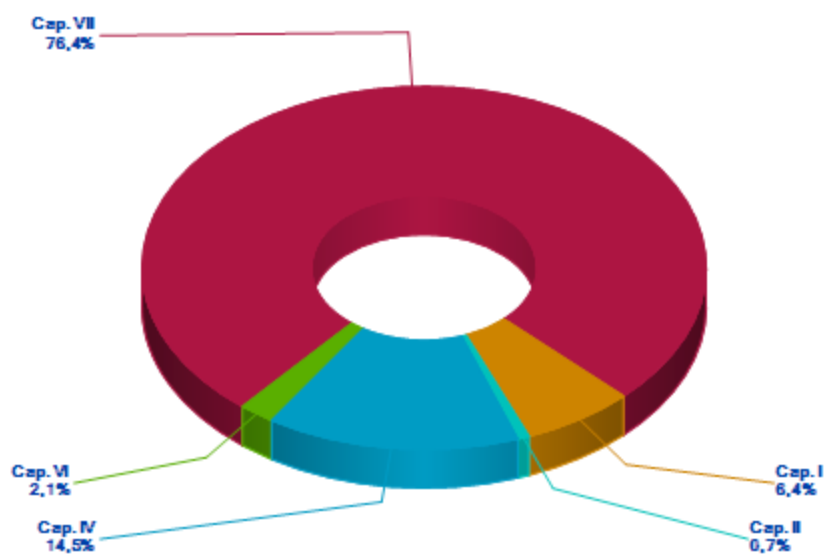
SECCION 08. Consellería de Economía e Industria

Distribución económica

Capítulos	2014	2015	Variación 2015/2014		Valor Relativo	
			Importe	%	2014	2015
Cap. I - Gastos de persoal	11.855	11.899	44	0,4	6,6	6,4
Cap. II - Gastos en bens correntes e servizos	1.363	1.256	-107	-7,9	0,8	0,7
Cap. IV - Transferencias correntes	24.123	26.736	2.612	10,8	13,4	14,5
OPERACIÓNS CORRENTES	37.341	39.890	2.549	6,8	20,8	21,6
Cap. VI - Investimentos reais	2.902	3.794	892	30,7	1,6	2,1
Cap. VII - Transferencias de capital	139.512	141.085	1.573	1,1	77,6	76,4
OPERACIÓNS DE CAPITAL	142.414	144.879	2.465	1,7	79,2	78,4
TOTAL OPERACIÓNS NON FINANCEIRAS	179.755	184.770	5.015	2,8	100,0	100,0
Total	179.755	184.770	5.015	2,8	100,0	100,0

(Orzamento 2014 homoxeneizado) (Miles de Euros)

08 Consellería de Economía e Industria. Distribución do orzamento de gastos por capítulos



SECCIÓ 08 Consellería de Economía e Industria

Distribución económica			
Capítulos	2015	Valor Re- lativo	
		2015	2015
OPERACIÓNS CORRENTES			
Cap. I - Gastos de persoal	11.899	6,4	
10 Altos cargos e delegados	214	0,1	
11 Persoal eventual de gabinete	272	0,1	
12 Funcionarios	6.844	3,7	
13 Laborais	2.298	1,2	
16 Cotas, prest. e gastos soc. a cargo empregador	2.270	1,2	
Cap. II - Gastos en bens correntes e servizos	1.256	0,7	
20 Alugamentos e canons	10	-	
21 Reparacións, mantemento e conservación	140	0,1	
22 Material, subministracións e outros	816	0,4	
23 Indemnizacións por razóns do servizo	291	0,2	
Cap. IV - Transferencias correntes	26.736	14,5	
43 A OO.AA., Ent. Públ. Instr. Cons. ou Ases. e Axencias Públ. Da C.A.	24.155	13,1	
44 A sociedades públicas e outros entes públicos da C.A.	916	0,5	
46 A corporacións locais	12	-	
48 A familias e institucións sen fins de lucro	1.652	0,9	
OPERACIÓNS DE CAPITAL			
Cap. VI - Investimentos reais	3.794	2,1	
60 Invest. novo en infraestrutura e bens destinados ao uso xeral	827	0,4	
62 Invest. novo asociado ao funcionamento operativo dos servizos	117	0,1	
63 Invest. de reposición asociado ao funcionamento operativo dos servizos	291	0,2	
64 Gastos en investimentos de carácter inmaterial	2.560	1,4	
Cap. VII - Transferencias de capital	141.085	76,4	
71 Á Administración xeral da C.A.	0	-	
73 A OO.AA., Ent. Públ. Instr. Cons. ou Ases. e Axencias Públ. Da C.A.	125.096	67,7	
74 A sociedades públicas e outros entes públicos da C.A.	686	0,4	
76 A corporacións locais	3.329	1,8	
77 A empresas privadas	4.481	2,4	
78 A familias e institucións sen fins de lucro	7.492	4,1	
Total	184.770	100,0	

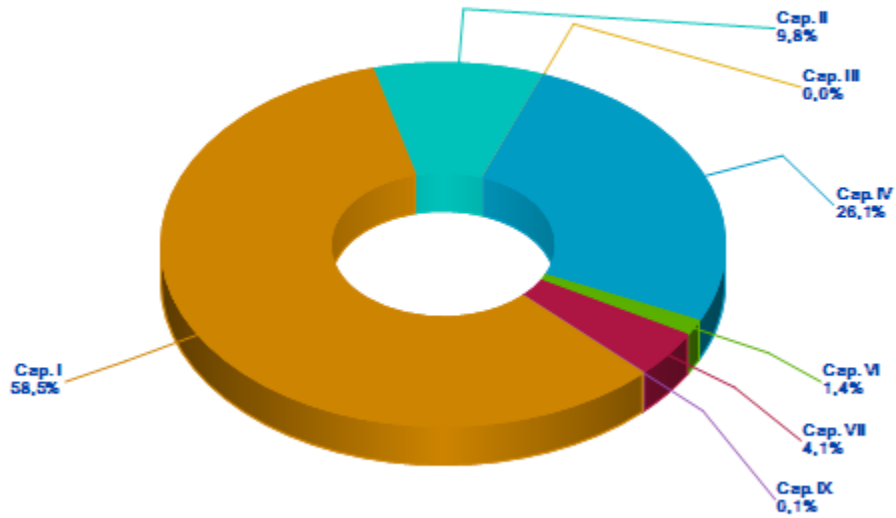
(Orzamento 2014 homoxeneizado) (Miles de Euros)

SECCION 09. Consellería de Cultura, Educación e Ordenación Universitaria

Distribución económica						
Capítulos	2014	2015	Variación 2015/2014		Valor Relativo	
			Importe	%	2014	2015
Cap. I - Gastos de persoal	1.249.187	1.256.432	7.245	0,6	58,2	58,5
Cap. II - Gastos en bens correntes e servizos	211.370	210.717	-653	-0,3	9,8	9,8
Cap. III - Gastos financeiros	0	72	72	-	-	-
Cap. IV - Transferencias correntes	559.787	561.310	1.524	0,3	26,1	26,1
OPERACIÓNS CORRENTES	2.020.344	2.028.531	8.187	0,4	94,1	94,4
Cap. VI - Investimentos reais	36.331	29.773	-6.558	-18,1	1,7	1,4
Cap. VII - Transferencias de capital	89.570	88.607	-964	-1,1	4,2	4,1
OPERACIÓNS DE CAPITAL	125.901	118.379	-7.522	-6,0	5,9	5,5
TOTAL OPERACIÓNS NON FINANCEIRAS	2.146.245	2.146.911	665	-	99,9	99,9
Cap. IX - Pasivos financeiros	1.652	1.580	-72	-4,4	0,1	0,1
TOTAL OPERACIÓNS FINANCEIRAS	1.652	1.580	-72	-4,4	0,1	0,1
Total	2.147.897	2.148.490	593	-	100,0	100,0

(Orzamento 2014 homoxeneizado) (Miles de Euros)

09 Consellería de Cultura, Educación e Ordenación Universitaria. Distribución do orzamento de gastos por capítulos



**SECCIÓN 09 Consellería de Cultura, Educación e Ordenación
Universitaria**

Distribución económica

Capítulos	Valor Re- lativo	
	2015	2015
OPERACIÓNS CORRENTES		
Cap. I - Gastos de persoal	1.256.432	58,5
10 Altos cargos e delegados	421	-
11 Persoal eventual de gabinete	462	-
12 Funcionarios	1.102.653	51,3
13 Laborais	85.755	4,0
16 Cotas, prest. e gastos soc. a cargo empregador	67.141	3,1
Cap. II - Gastos en bens correntes e servizos	210.717	9,8
20 Alugamentos e canons	5	-
21 Reparacións, mantemento e conservación	403	-
22 Material, subministracións e outros	209.156	9,7
23 Indemnizacións por razóns do servizo	1.132	0,1
27 Publicacións	21	-
Cap. III - Gastos financeiros	72	-
30 Débeda pública e préstamos	72	-
Cap. IV - Transferencias correntes	561.310	26,1
40 Á Administración xeral e organismos públicos do Estado	1.586	0,1
43 A OO.AA., Ent. Públ. Instr. Cons. ou Ases. e Axencias Públ. Da C.A.	3.925	0,2
44 A sociedades públicas e outros entes públicos da C.A.	308.269	14,3
46 A corporacións locais	792	-
47 A empresas privadas	870	-
48 A familias e institucións sen fins de lucro	245.869	11,4
49 Ao exterior	0	-
OPERACIÓNS DE CAPITAL		
Cap. VI - Investimentos reais	29.773	1,4
60 Invest. novo en infraestrutura e bens destinados ao uso xeral	229	-
61 Invest. de reposición en infraestrutura e bens destinados ó uso xeral	1.589	0,1
62 Invest. novo asociado ao funcionamento operativo dos servizos	13.006	0,6
63 Invest. de reposición asociado ao funcionamento operativo dos servizos	5.357	0,2
64 Gastos en investimentos de carácter inmaterial	9.591	0,4
Cap. VII - Transferencias de capital	88.607	4,1
70 Á Administración xeral e organismos públicos do Estado	1.830	0,1
73 A OO.AA., Ent. Públ. Instr. Cons. ou Ases. e Axencias Públ. Da C.A.	6.461	0,3
74 A sociedades públicas e outros entes públicos da C.A.	65.657	3,1
76 A corporacións locais	2.284	0,1
77 A empresas privadas	285	-
78 A familias e institucións sen fins de lucro	11.817	0,5
79 Ao exterior	273	-
OPERACIÓNS FINANCEIRAS		
Cap. IX - Pasivos financeiros	1.580	0,1
95 Amortización de débeda pública e préstamos	1.580	0,1
Total	2.148.490	100,0

(Orzamento 2014 homoxeneizado) (Miles de Euros)

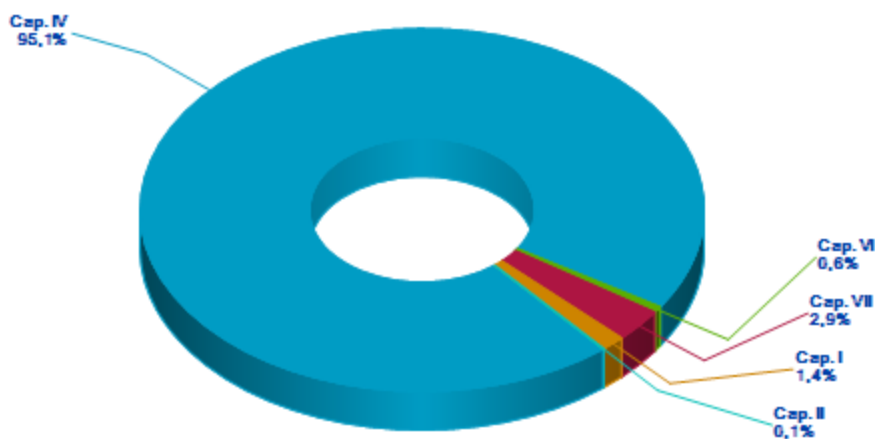
SECCION 10. Consellería de Sanidade

Distribución económica

Capítulos	2014	2015	Variación 2015/2014		Valor Relativo	
			Importe	%	2014	2015
Cap. I - Gastos de persoal	43.491	43.246	-245	-0,6	1,4	1,4
Cap. II - Gastos en bens correntes e servizos	1.621	1.845	224	13,8	0,1	0,1
Cap. IV - Transferencias correntes	3.023.860	3.014.019	-9.841	-0,3	95,3	95,1
OPERACIÓNS CORRENTES	3.068.972	3.059.110	-9.862	-0,3	96,7	96,5
Cap. VI - Investimentos reais	18.293	17.609	-684	-3,7	0,6	0,6
Cap. VII - Transferencias de capital	87.140	93.308	6.167	7,1	2,7	2,9
OPERACIÓNS DE CAPITAL	105.433	110.916	5.483	5,2	3,3	3,5
TOTAL OPERACIÓNS NON FINANCEIRAS	3.174.406	3.170.026	-4.379	-0,1	100,0	100,0
Total	3.174.406	3.170.026	-4.379	-0,1	100,0	100,0

(Orzamento 2014 homoxeneizado) (Miles de Euros)

10 Consellería de Sanidade. Distribución do orzamento de gastos por capítulos



SECCIÓI 10 Consellería de Sanidade

Distribución económica			
Capítulos	2015	Valor Re- lativo	
		2015	2015
OPERACIÓNS CORRENTES			
Cap. I - Gastos de persoal	43.246		1,4
10 Altos cargos e delegados	162		-
11 Persoal eventual de gabinete	229		-
12 Funcionarios	31.196		1,0
13 Laborais	3.559		0,1
15 Incentivos ao rendemento	151		-
16 Cotas, prest. e gastos soc. a cargo empregador	7.950		0,3
Cap. II - Gastos en bens correntes e servizos	1.845		0,1
20 Alugamentos e canons	7		-
21 Reparacións, mantemento e conservación	203		-
22 Material, subministracións e outros	1.512		-
23 Indemnizacións por razóns do servizo	122		-
Cap. IV - Transferencias correntes	3.014.019		95,1
43 A 00.AA., Ent. Públ. Instr. Cons. ou Ases. e Axencias Públ. Da C.A.	3.007.862		94,9
44 A sociedades públicas e outros entes públicos da C.A.	1.370		-
46 A corporacións locais	4.016		0,1
48 A familias e institucións sen fins de lucro	771		-
OPERACIÓNS DE CAPITAL			
Cap. VI - Investimentos reais	17.609		0,6
62 Invest. novo asociado ao funcionamento operativo dos servizos	12.514		0,4
64 Gastos en investimentos de carácter inmaterial	5.095		0,2
Cap. VII - Transferencias de capital	93.308		2,9
73 A 00.AA., Ent. Públ. Instr. Cons. ou Ases. e Axencias Públ. Da C.A.	93.308		2,9
Total	3.170.026		100,0

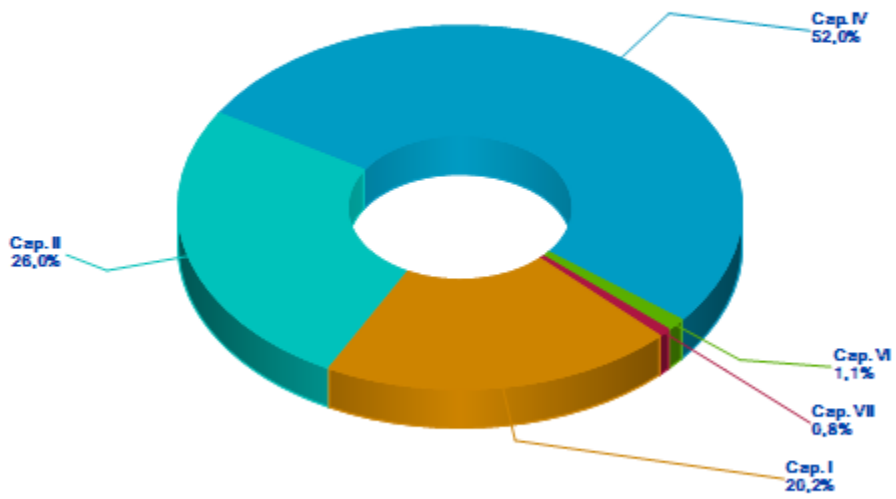
(Orzamento 2014 homoxeneizado) (Miles de Euros)

SECCION 11. Consellería de Traballo e Benestar

Distribución económica						
Capítulos	2014	2015	Variación 2015/2014		Valor Relativo	
			Importe	%	2014	2015
Cap. I - Gastos de persoal	147.860	149.771	1.912	1,3	20,4	20,2
Cap. II - Gastos en bens correntes e servizos	188.190	192.655	4.465	2,4	25,9	26,0
Cap. IV - Transferencias correntes	371.410	385.276	13.866	3,7	51,2	52,0
OPERACIÓNS CORRENTES	707.460	727.702	20.242	2,9	97,5	98,1
Cap. VI - Investimentos reais	9.924	8.350	-1.575	-15,9	1,4	1,1
Cap. VII - Transferencias de capital	8.117	5.569	-2.548	-31,4	1,1	0,8
OPERACIÓNS DE CAPITAL	18.041	13.919	-4.123	-22,9	2,5	1,9
TOTAL OPERACIÓNS NON FINANCEIRAS	725.501	741.621	16.119	2,2	100,0	100,0
Total	725.501	741.621	16.119	2,2	100,0	100,0

(Orzamento 2014 homoxeneizado) (Miles de Euros)

11 Consellería de Traballo e Benestar. Distribución do orzamento de gastos por capítulos



SECCIÓI 11 Consellería de Traballo e Benestar

Distribución económica		
Capítulos	2015	Valor Re-
		lativo 2015
OPERACIÓNS CORRENTES		
Cap. I - Gastos de persoal	149.771	20,2
10 Altos cargos e delegados	370	-
11 Persoal eventual de gabinete	376	0,1
12 Funcionarios	38.318	5,2
13 Laborais	77.517	10,5
16 Cotas, prest. e gastos soc. a cargo empregador	33.190	4,5
Cap. II - Gastos en bens correntes e servizos	192.655	26,0
20 Alugamentos e canons	71	-
21 Reparacións, mantemento e conservación	2.708	0,4
22 Material, subministracións e outros	189.580	25,6
23 Indemnizacións por razóns do servizo	249	-
27 Publicacións	47	-
Cap. IV - Transferencias correntes	385.276	52,0
43 A 00.AA., Ent. Públ. Instr. Cons. ou Ases. e Axencias Públ. Da C.A.	17.005	2,3
44 A sociedades públicas e outros entes públicos da C.A.	41.296	5,6
46 A corporacións locais	95.637	12,9
47 A empresas privadas	52.220	7,0
48 A familias e institucións sen fins de lucro	179.118	24,2
OPERACIÓNS DE CAPITAL		
Cap. VI - Investimentos reais	8.350	1,1
62 Invest. novo asociado ao funcionamento operativo dos servizos	1.858	0,3
63 Invest. de reposición asociado ao funcionamento operativo dos servizos	3.018	0,4
64 Gastos en investimentos de carácter inmaterial	3.473	0,5
Cap. VII - Transferencias de capital	5.569	0,8
73 A 00.AA., Ent. Públ. Instr. Cons. ou Ases. e Axencias Públ. Da C.A.	670	0,1
74 A sociedades públicas e outros entes públicos da C.A.	2.763	0,4
76 A corporacións locais	2.079	0,3
77 A empresas privadas	41	-
78 A familias e institucións sen fins de lucro	16	-
Total	741.621	100,0

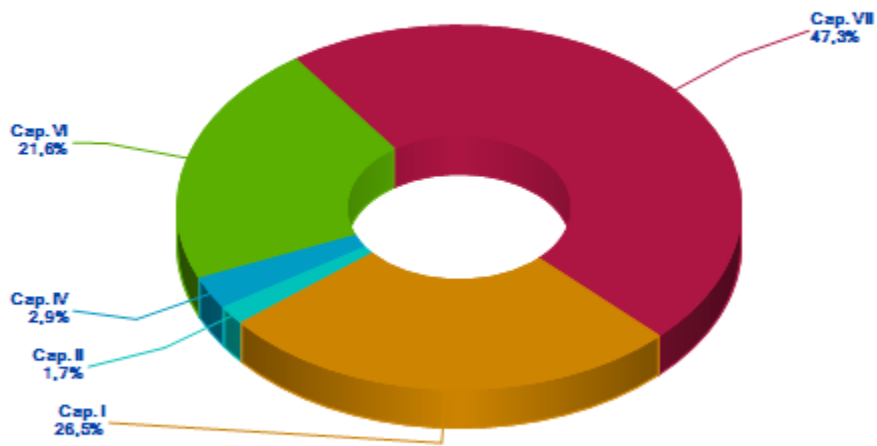
(Orzamento 2014 homoxeneizado) (Miles de Euros)

SECCION 12. Consellería do Medio Rural e do Mar

Distribución económica			Variación 2015/2014		Valor Relativo	
Capítulos	2014	2015	Importe		2014	2015
			Importe	%		
Cap. I - Gastos de persoal	150.850	150.701	-149	-0,1	25,9	26,5
Cap. II - Gastos en bens correntes e servizos	9.580	9.531	-49	-0,5	1,6	1,7
Cap. IV - Transferencias correntes	16.718	16.431	-286	-1,7	2,9	2,9
OPERACIÓNS CORRENTES	177.148	176.664	-484	-0,3	30,4	31,1
Cap. VI - Investimentos reais	108.854	122.712	13.858	12,7	18,7	21,6
Cap. VII - Transferencias de capital	295.911	269.063	-26.848	-9,1	50,9	47,3
OPERACIÓNS DE CAPITAL	404.765	391.776	-12.990	-3,2	69,6	68,9
TOTAL OPERACIÓNS NON FINANCEIRAS	581.913	568.439	-13.474	-2,3	100,0	100,0
Total	581.913	568.439	-13.474	-2,3	100,0	100,0

(Orzamento 2014 homoxeneizado) (Miles de Euros)

12 Consellería do Medio Rural e do Mar. Distribución do orzamento de gastos por capítulos



SECCIÓI 12 Consellería do Medio Rural e do Mar

Distribución económica

Capítulos	Valor Re- lativo	
	2015	2015
OPERACIÓIS CORRENTES		
Cap. I - Gastos de persoal	150.701	26,5
10 Altos cargos e delegados	370	0,1
11 Persoal eventual de gabinete	392	0,1
12 Funcionarios	69.948	12,3
13 Laborais	48.247	8,5
15 Incentivos ao rendemento	984	0,2
16 Cotas, prest. e gastos soc. a cargo empregador	30.761	5,4
Cap. II - Gastos en bens correntes e servizos	9.531	1,7
20 Alugamentos e canons	102	-
21 Reparacións, mantemento e conservación	979	0,2
22 Material, subministracións e outros	8.197	1,4
23 Indemnizacións por razóns do servizo	254	-
Cap. IV - Transferencias correntes	16.431	2,9
43 A OO.AA., Ent. Públ. Instr. Cons. ou Ases. e Axencias Públ. Da C.A.	12.321	2,2
44 A sociedades públicas e outros entes públicos da C.A.	852	0,1
47 A empresas privadas	2.100	0,4
48 A familias e institucións sen fins de lucro	1.158	0,2
OPERACIÓIS DE CAPITAL		
Cap. VI - Investimentos reais	122.712	21,6
60 Invest. novo en infraestrutura e bens destinados ao uso xeral	69.883	12,3
61 Invest. de reposición en infraestrutura e bens destinados ó uso xeral	300	0,1
62 Invest. novo asociado ao funcionamento operativo dos servizos	19.510	3,4
63 Invest. de reposición asociado ao funcionamento operativo dos servizos	449	0,1
64 Gastos en investimentos de carácter inmaterial	32.571	5,7
Cap. VII - Transferencias de capital	269.063	47,3
73 A OO.AA., Ent. Públ. Instr. Cons. ou Ases. e Axencias Públ. Da C.A.	108.072	19,0
74 A sociedades públicas e outros entes públicos da C.A.	4.267	0,8
76 A corporacións locais	16.807	3,0
77 A empresas privadas	133.152	23,4
78 A familias e institucións sen fins de lucro	6.765	1,2
Total	568.439	100,0

(Orzamento 2014 homoxeneizado) (Miles de Euros)


SECCION 20. Consello Consultivo de Galicia

Distribución económica

Capítulos	2014	2015	Variación 2015/2014		Valor Relativo	
			Importe	%	2014	2015
Cap. I - Gastos de persoal	1.575	1.625	50	3,2	79,1	79,6
Cap. II - Gastos en bens correntes e servizos	315	315	0	-	15,8	15,4
OPERACIÓIS CORRENTES	1.889	1.939	50	2,6	94,9	95,1
Cap. VI - Investimentos reais	101	101	0	-	5,1	4,9
OPERACIÓIS DE CAPITAL	101	101	0	-	5,1	4,9
TOTAL OPERACIÓIS NON FINANCEIRAS	1.990	2.040	50	2,5	100,0	100,0
Total	1.990	2.040	50	2,5	100,0	100,0

(Orzamento 2014 homoxeneizado) (Miles de Euros)

20 Consello Consultivo de Galicia. Distribución do orzamento de gastos por capítulos



SECCIÓN 20 Consello Consultivo de Galicia

Distribución económica

Capítulos	Valor Re- lativo	
	2015	2015
OPERACIÓNS CORRENTES		
Cap. I - Gastos de persoal	1.625	79,6
10 Altos cargos e delegados	533	26,1
12 Funcionarios	790	38,7
13 Laborais	28	1,4
15 Incentivos ao rendemento	76	3,7
16 Cotas, prest. e gastos soc. a cargo empregador	197	9,7
Cap. II - Gastos en bens correntes e servizos	315	15,4
21 Reparacións, mantemento e conservación	42	2,1
22 Material, subministracións e outros	247	12,1
23 Indemnizacións por razóns do servizo	26	1,3
OPERACIÓNS DE CAPITAL		
Cap. VI - Investimentos reais	101	4,9
62 Invest. novo asociado ao funcionamento operativo dos servizos	101	4,9
Total	2.040	100,0


(Orzamento 2014 homoxeneizado) (Miles de Euros)

SECCION 21. Transferencias a corporacións locais

Distribución económica						
Capítulos	2014	2015	Variación 2015/2014		Valor Relativo	
			Importe	%	2014	2015
Cap. IV - Transferencias correntes	112.973	112.973	0	-	100,0	100,0
OPERACIÓNS CORRENTES	112.973	112.973	0	-	100,0	100,0
TOTAL OPERACIÓNS NON FINANCEIRAS	112.973	112.973	0	-	100,0	100,0
Total	112.973	112.973	0	-	100,0	100,0

(Orzamento 2014 homoxeneizado) (Miles de Euros)

21 Transferencias a corporacións locais. Distribución do orzamento de gastos por capítulos



SECCIÓN 21 Transferencias a corporacións locais

Distribución económica			
Capítulos	2015	Valor Relativo	
		2015	2015
OPERACIÓNS CORRENTES			
Cap. IV - Transferencias correntes	112.973	100,0	
46 A corporacións locais	112.973	100,0	
Total	112.973	100,0	

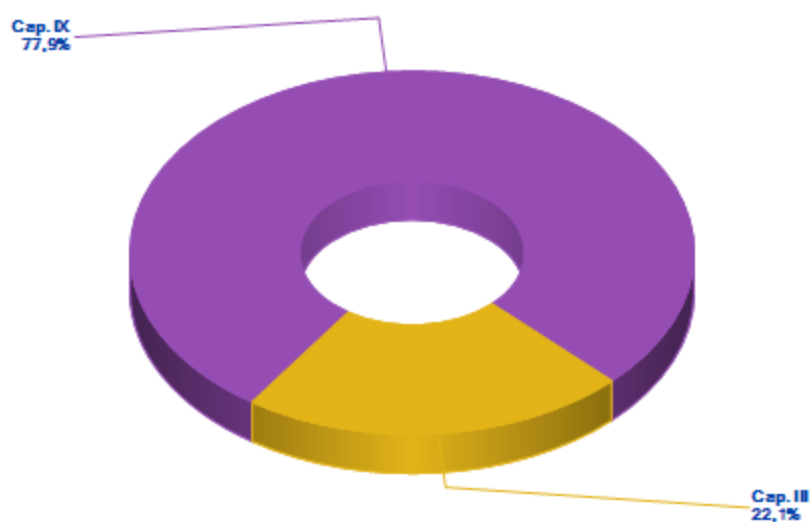
(Orzamento 2014 homoxeneizado) (Miles de Euros)

SECCION 22. Débeda pública da Comunidade Autónoma

Distribución económica						
Capítulos	2014	2015	Variación 2015/2014		Valor Relativo	
			Importe	%	2014	2015
Cap. III - Gastos financeiros	350.413	334.659	-15.754	-4,5	16,9	22,1
OPERACIÓNS CORRENTES	350.413	334.659	-15.754	-4,5	16,9	22,1
TOTAL OPERACIÓNS NON FINANCEIRAS	350.413	334.659	-15.754	-4,5	16,9	22,1
Cap. IX - Pasivos financeiros	1.720.702	1.180.441	-540.261	-31,4	83,1	77,9
TOTAL OPERACIÓNS FINANCEIRAS	1.720.702	1.180.441	-540.261	-31,4	83,1	77,9
Total	2.071.115	1.515.101	-556.015	-26,8	100,0	100,0

(Orzamento 2014 homoxeneizado) (Miles de Euros)

22 Débeda pública da Comunidade Autónoma. Distribución do orzamento de gastos por capítulos



SECCIÓN 22 Débeda pública da Comunidade Autónoma

Distribución económica			
Capítulos	2015	Valor Re- lativo	
		2015	2015
OPERACIÓNS CORRENTES			
Cap. III - Gastos financeiros	334.659	22,1	
30 Débeda pública e préstamos	328.529	21,7	
31 Gastos emis, form, mod, e cancel. de déb. públ. e prést.	6.130	0,4	
OPERACIÓNS FINANCEIRAS			
Cap. IX - Pasivos financeiros	1.180.441	77,9	
95 Amortización de débeda pública e préstamos	1.180.441	77,9	
Total	1.515.101	100,0	

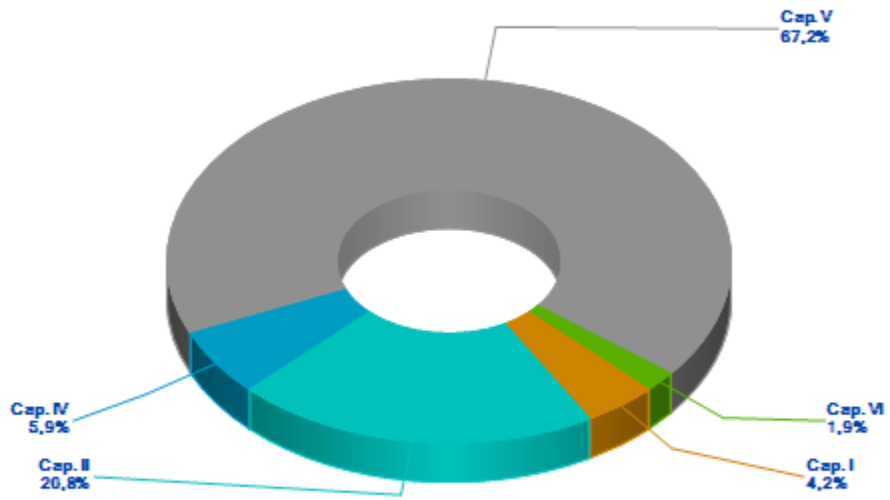
(Orzamento 2014 homoxeneizado) (Miles de Euros)

SECCION 23. Gastos de diversas consellarías

Distribución económica						
Capítulos	2014	2015	Variación 2015/2014		Valor Relativo	
			Importe	%	2014	2015
Cap. I - Gastos de persoal	3.286	3.286	0	-	4,8	4,2
Cap. II - Gastos en bens correntes e servizos	17.540	16.203	-1.338	-7,6	25,4	20,8
Cap. IV - Transferencias correntes	4.439	4.638	199	4,5	6,4	5,9
OPERACIÓNS CORRENTES	25.266	24.127	-1.139	-4,5	36,6	30,9
Cap. V - Fondo de continxencia	32.181	52.420	20.239	62,9	46,6	67,2
Cap. VI - Investimentos reais	11.554	1.452	-10.103	-87,4	16,7	1,9
OPERACIÓNS DE CAPITAL	11.554	1.452	-10.103	-87,4	16,7	1,9
TOTAL OPERACIÓNS NON FINANCEIRAS	69.001	77.999	8.997	13,0	100,0	100,0
Total	69.001	77.999	8.997	13,0	100,0	100,0

(Orzamento 2014 homoxeneizado) (Miles de Euros)

23 Gastos de diversas consellarías. Distribución do orzamento de gastos por capítulos



SECCIÓN 23 Gastos de diversas consellarías

Distribución económica		
Capítulos	Valor Re-	
	2015	lativo 2015
OPERACIÓNS CORRENTES		
Cap. I - Gastos de persoal	3.286	4,2
16 Cotas, prest. e gastos soc. a cargo empregador	3.286	4,2
Cap. II - Gastos en bens correntes e servizos	16.203	20,8
20 Alugamentos e canons	5.590	7,2
21 Reparacións, mantemento e conservación	91	0,1
22 Material, subministracións e outros	10.522	13,5
Cap. IV - Transferencias correntes	4.638	5,9
46 A corporacións locais	4.488	5,8
48 A familias e institucións sen fins de lucro	150	0,2
.		
Cap. V - Fondo de continxencia	52.420	67,2
50 Fondo de continxencia	52.420	67,2
OPERACIÓNS DE CAPITAL		
Cap. VI - Investimentos reais	1.452	1,9
60 Invest. novo en infraestrutura e bens destinados ao uso xeral	10	-
62 Invest. novo asociado ao funcionamento operativo dos servizos	0	-
63 Invest. de reposición asociado ao funcionamento operativo dos servizos	984	1,3
65 Infraestrutura básica de apoio ós sectores productivos	458	0,6
Total	77.999	100,0

(Orzamento 2014 homoxeneizado) (Miles de Euros)