



## CONSOLIDACIÓN DOS ENTES CON ORZAMENTO LIMITATIVO



## V. CONSOLIDACIÓN DOS ENTES CON ORZAMENTO LIMITATIVO

Coa plena aplicación da Lei 16/2010, do 17 de decembro, de organización e funcionamento da Administración Xeral e do sector público autonómico quedou pechada a estrutura orgánica do sector público autonómico.

Nos orzamentos para o ano 2016 forman parte do orzamento consolidado da comunidade autónoma 9 organismos autónomos, dúas entidades públicas instrumentais de consulta ou asesoramento que teñen a consideración de organismos autónomos a efectos orzamentarios, e 16 axencias públicas autonómicas.

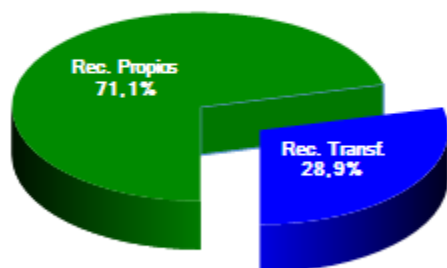
### Orzamento consolidado

	2016	
	Importe	%
<b>INGRESOS</b>	<b>10.310.241</b>	<b>100,00</b>
<i>Recursos Propios</i>	7.333.621	71,13
Ingresos tributarios	5.615.700	54,47
Ingresos patrimoniais	29.060	0,28
Ingresos por activos e pasivos financeiros	1.688.861	16,38
<i>Recursos Transferidos</i>	2.976.621	28,87
Do Estado	2.400.934	23,29
Da Unión Europea	575.472	5,58
Outros	215	-
<b>GASTOS</b>	<b>10.310.241</b>	<b>100,00</b>
<i>Xestión Directa</i>	7.656.035	74,26
Gastos de persoal	3.566.897	34,60
Gastos de funcionamento	1.482.595	14,38
Gastos financeiros	270.997	2,63
Gastos en activos e pasivos financeiros	1.505.799	14,60
Investimentos	777.709	7,54
Fondo de continxencia	52.038	0,50
<i>Transferencias ao sector público</i>	939.943	9,12
A Corporacións Locais	313.317	3,04
A Sociedades e outros entes públ. da C.A.	612.083	5,94
Outros	14.544	0,14
<i>Transferencias ao sector privado</i>	1.714.263	16,63
Familias e entidades sen ánimo de lucro	1.299.494	12,60
Empresas	414.769	4,02
<b>Total</b>	<b>10.310.241</b>	

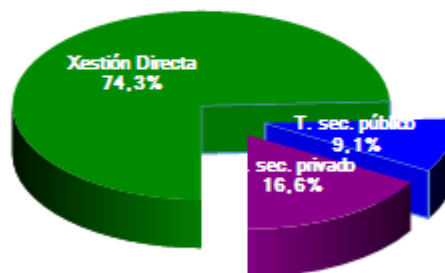
(Miles de Euros)

Desta forma, os orzamentos consolidados recollen as contas da administración xeral e de todos as entidades instrumentais que contan cun orzamento limitativo. A supresión das duplicidades que se derivan das transferencias internas realizadas permite apreciar a verdadeira dimensión dos orzamentos da comunidade autónoma para o ano 2016.

Orixe dos Ingresos



Destino dos gastos




Coa elaboración da conta consolidada á que se refire o artigo 51 do texto refundido da Lei de réxime financeiro e orzamentario, aprobado por Decreto Lexislativo 1/1999, do 7 de outubro, evítase a distorsión que produciría a simple agregación dos estados de gastos e ingresos da administración xeral e do resto de entidades con orzamento limitativo, xa que a maior parte do financiamento destas procede de recursos transferidos dende a Administración xeral, onde xa foi computado a súa vez como ingreso. A consolidación orzamentaria proporciona a visión máis fiel da natureza do gasto da comunidade autónoma así como unha visión global da actividade económico-financieira desta.

A esta conta consolidada, habería que engadir as entidades instrumentais con orzamento estimativo, dada a súa capacidade de xerar ingresos propios a través do sector público empresarial, particularmente activo na realización de investimentos presente unicamente nesta consolidación, a través das transferencias que se autorizan ao seu favor, e que se completa coas actividades que desenvolven as fundacións e os consorcios que forman parte do sector público autonómico.


No ano 2016, despois de deducir 4.074,1 millóns de euros de transferencias internas e gastos por encomendas que se canalizan por medio dos capítulos II, IV e VII de gastos, cara aos capítulos III, IV e VII de ingresos das entidades que consolidan, a suma de ambos orzamentos, que en termos brutos ascendería a 14.384,3 millóns de euros, queda reducida a 10.310,2 millóns en termos consolidados para 2016.

Este é polo tanto, o orzamento total da comunidade autónoma, incrementándose un 5,3% respecto aos orzamentos do exercicio anterior.

### Orixe dos Ingresos



### Destino dos Gastos



Hai que ter en conta que dende a entrada en vigor da Lei 11/2014, do 19 de decembro, dos orçamentos xerais da Comunidade Autónoma de Galicia para 2015, realizáronse diversas modificacións na estrutura administrativa da Xunta de Galicia que obrigan a realizar diversas homoxeneizacións nas cifras inicialmente aprobadas nese exercicio co fin de proporcionar un marco axeitado de análise que permita realizar comparacións co orzamento de 2016. Estas modificacións obedecen fundamentalmente a:

1. Segundo o Decreto 112/2015, do 31 de xullo, polo que se crea a Axencia Galega para a Xestión do Coñecemento en Saúde e se aproban os seus estatutos, a axencia asume as competencias que lle correspondían á Fundación Escola Galega de Administración Sanitaria, que se extingue, as competencias que lle correspondían ao Servizo de Axencia de Avaliación de Tecnoloxías Sanitarias e as competencias que, en materia de investigación, innovación e formación, lle correspondían á Dirección Xeral de Innovación e Xestión da Saúde Pública. A nova entidade subrógase en todas as relacións xurídicas, bens, dereitos e obrigas derivados do exercicio das ditas competencias.
2. Segundo o Decreto 142/2015, do 17 de setembro, polo que se crea a Axencia Galega de Sangue, Órganos e Tecidos e se aproban os seus estatutos a creación desta axencia ten por obxectivos: garantir o abastecemento de sangue e dos seus derivados aos provedores dos servizos sanitarios de Galicia, coordinar a doazón, os transplantes de órganos e o implante de células e tecidos, e asumir a organización e garantir a dispoñibilidade de mostras de máxima calidade de células e tecidos. Asume as competencias e os medios persoais e materiais que correspondían á Fundación Pública Sanitaria Centro de Transfusión de Galicia e á Oficina de Coordinación de Transplantes de Galicia. A axencia subrógase en todas as relacións xurídicas, bens, dereitos e obrigas derivados do exercicio das competencias das citadas, a partir da súa posta en funcionamento.
3. O Decreto 116/2015, do 4 de outubro, modifica a estrutura orgánica da Xunta de Galicia, tendo en conta os principios de eficacia, suficiencia e racionalización que deben inspirar a actuación e a organización administrativa. Cambia o número de sección que lle corresponde a determinadas consellerías froito da creación de dúas consellerías máis e da redistribución das competencias de outras.
4. O Decreto 129/2015, do 8 de outubro, polo que se fixa a estrutura orgánica das consellerías da Xunta de Galicia, establece a estrutura da Consellería de Política Social, o que implica o traspaso á mesma das dotacións que figuraban orzadas na antiga Consellería de Traballo e Benestar así como parte dos gastos que figuraban na Secretaría Xeral Técnica. Ademais, créase a Dirección Xeral de Maiores e Persoas con Discapacidade e adscríbese a esta consellería á Axencia Galega de Servizos Sociais.
5. Deslígase polo tanto, o emprego da política social, entendendo como máis eficiente a súa vinculación coa promoción económica e a innovación industrial, que se incardinan na Consellería de Economía, Emprego e Industria incorporándose nesta nova consellería ao Instituto Galego de Seguridade e Saúde Laboral así como ao Consello Galego de Relacións Laborais.
6. Refórzanse os ámbitos rural e marítimo para aproveitar a potencialidade destes sectores estratéxicos en Galicia nuns momentos de favorable evolución económica e créase para tal efecto de xeito independente a Consellería do Mar e a Consellería do Medio Rural. O Decreto 129/2015, do 8 de outubro, determina as direccións xerais que lle corresponden a cada consellería. Por outra parte determina a adscrición do Fondo Galego de Garantía Agraria, da Axencia Galega de Desenvolvemento Rural e do Instituto Galego de Calidade Alimentaria á Consellería do Medio Rural, e do Instituto Tecnolóxico para o Control do Medio Mariño á Consellería do Mar.

7. Fortálcese a protección do ambiente e a ordenación do territorio para que esta sexa sustentable e asume o dito ámbito competencial específico a Consellería de Medio Ambiente e Ordenación do Territorio, o que implica o traspaso á mesma das secretarías xerais de Ordenación do Territorio e Urbanismo, e de Calidade e Avaliación Ambiental así como a Dirección Xeral de Conservación da Natureza e parte da Secretaría Xeral Técnica, da antiga Consellería de Medio Ambiente, Territorio e Infraestruturas. O Decreto 129/2015, do 8 de outubro, adscríbelle o Instituto de Estudos do Territorio.
8. Queda desta forma, o Instituto Galego da Vivenda e Solo e a Axencia Galega de Infraestruturas así como a Dirección Xeral de Mobilidade e certas dotacións da antiga Secretaría Xeral Técnica na nova Consellería de Infraestruturas e Vivenda.
9. Outras homoxeneizacións en capítulo I derivadas dos anteriores decretos e das modificacións das RPTs, serían as que seguen. Por unha parte, na consellería de Sanidade realízase unha redistribución dos créditos entre os programas 411A e 413 e por outra, o Decreto 88/2015, do 25 de xuño, polo que se integran no Servizo Galego de Saúde, determinadas unidades de Galaria, Empresa Pública de Servizos Sanitarios, S.A., produce a integración do Servizo de cirurxía cardíaca e cardioloxía intervencionista dependentes de Galaria, así como de parte do persoal da estrutura administrativa de apoio, para que continúen a prestar os seus servizos nas estruturas organizativas de xestión integrada de Vigo, de Santiago de Compostela, e de Ourense, Verín e o Barco de Valdeorras.
10. Por último, en determinadas seccións traspásanse efectivos de persoal, coas súas correspondentes dotacións, dende os programas de gasto de carácter xeral a aqueles nos que os orzamentos recollen as políticas de gasto que mellor se adaptan á finalidade e función da natureza dos servizos que prestan, con especial relevancia nas consellerías de Política Social, Sanidade, Medio Rural e Mar.

## V.1. INGRESOS

Os ingresos non financeiros alcanzan os 8.621,4 millóns de euros nestes orzamentos, incrementándose nun 6,7% respecto aos previstos no ano 2015, aumentando tanto os correntes como os de capital.

Respecto aos correntes, que representan o 93,1% dos non financeiros, aumentan o seu importe en 518,6 millóns de euros. As causas fundamentais deste bo comportamento son as que seguen:

Por unha parte, a participación da Comunidade Autónoma nos recursos do sistema de financiamento incrementáanse en 503,5 millóns de euros, debido tanto ao aumento nas entregas a conta a recibir no ano 2016 como consecuencia do bo comportamento esperado nos ingresos tributarios como ao importe comunicado de liquidacións do exercicio 2014 superior ao do ano

2013. O importe a devolver das liquidacións de 2008 e 2009 mantense no mesmo importe que no exercicio precedente.

Dentro dos tributos xestionados pola Comunidade Autónoma, o Imposto sobre Sucesións e Doazóns reduce o seu importe. Pola contra, o Imposto sobre Transmisións Patrimoniais e Actos Xurídicos Documentados crece un 10,1% e o Imposto sobre o Patrimonio nun 0,9%.

A recadación esperada polo Imposto sobre Depósitos nas Entidades de Crédito tamén se incrementa acadando 21,1 millóns de euros. E igual comportamento experimenta a recadación estimada para o Tipo autonómico do Imposto sobre Hidrocarburos que acadará os 86,4 millóns de euros en 2016.

Por último, dentro dos tributos, cabe destacar a incorporación do Imposto Compensatorio Ambiental Mineiro creado pola Lei 12/2014, do 22 de decembro, de medidas fiscais e administrativas con 1,1 millóns de euros.

As transferencias procedentes do Estado incrementáanse nun 8,1% en 2016. Inclúense dentro destas, as subvencións finalistas recollidas nos seus orzamentos así como a transferencia pola achega sanitaria para dar cobertura ás asignacións para o mantemento dos centros sanitarios de carácter non psiquiátrico do Sergas.

Por último, o Fondo Social Europeo PO 2014-2020, presupostado no capítulo IV de ingresos, alcanza os 61,2 millóns de euros. Ademais inclúese a Iniciativa de Emprego Xuvenil YEI co mesmo importe que nos orzamentos do ano 2015.

### Orzamento consolidado de Ingresos

Distribución económica						
Capítulos	2015	2016	Variación 2016/2015		Valor Relativo	
			Importe	%	2015	2016
I Impostos directos	2.019.852	2.194.298	174.446	8,6	20,6	21,3
II Impostos indirectos	3.117.547	3.242.799	125.252	4,0	31,8	31,5
III Taxas, prezos e outros ingresos	181.484	178.603	-2.881	-1,6	1,9	1,7
IV Transferencias correntes	2.168.074	2.392.676	224.602	10,4	22,1	23,2
V Ingresos patrimoniais	18.889	16.060	-2.829	-15,0	0,2	0,2
<b>OPERACIÓNS CORRENTES</b>	<b>7.505.846</b>	<b>8.024.436</b>	<b>518.590</b>	<b>6,9</b>	<b>76,6</b>	<b>77,8</b>
VI Alleamento de investimentos reais	10.263	13.000	2.737	26,7	0,1	0,1
VII Transferencias de capital	564.499	583.945	19.445	3,4	5,8	5,7
<b>OPERACIÓNS DE CAPITAL</b>	<b>574.763</b>	<b>596.945</b>	<b>22.182</b>	<b>3,9</b>	<b>5,9</b>	<b>5,8</b>
<b>TOTAL OPERACIÓNS NON FINANCEIRAS</b>	<b>8.080.608</b>	<b>8.621.380</b>	<b>540.772</b>	<b>6,7</b>	<b>82,5</b>	<b>83,6</b>
VIII Activos financeiros	14.417	32.426	18.008	124,9	0,1	0,3
IX Pasivos financeiros	1.699.811	1.656.435	-43.376	-2,6	17,4	16,1
<b>TOTAL OPERACIÓNS FINANCEIRAS</b>	<b>1.714.229</b>	<b>1.688.861</b>	<b>-25.368</b>	<b>-1,5</b>	<b>17,5</b>	<b>16,4</b>
<b>Total</b>	<b>9.794.837</b>	<b>10.310.241</b>	<b>515.404</b>	<b>5,3</b>	<b>100,0</b>	<b>100,0</b>

(Orzamento 2015 homoxeneizado) (Miles de Euros)



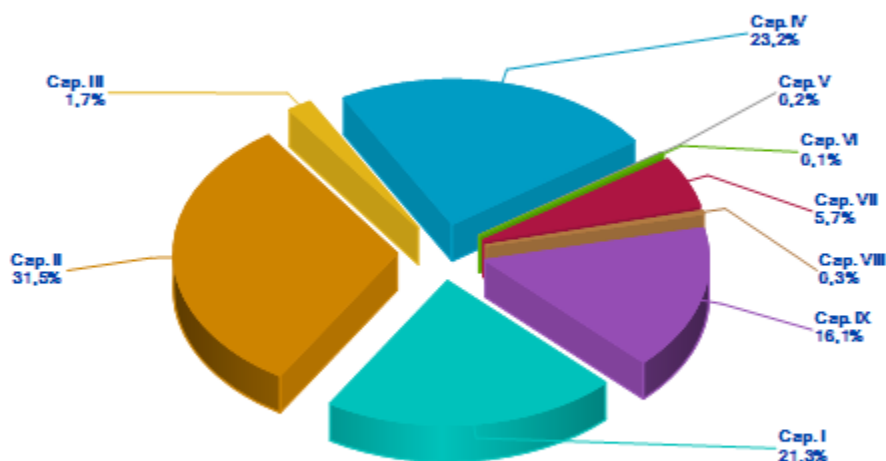
A previsión por ingresos de capital dos capítulos VI e VII, tamén se incrementa, nun 3,9% respecto ao ano anterior.

Os ingresos consolidados previstos por alleamento de investimentos reais alcanzan en 2016 os 13 millóns de euros, fundamentalmente por vendas de soares e vivendas por parte do Instituto Galego da Vivenda e Solo.

As transferencias de capital tamén aumentan o seu importe en 19,4 millóns de euros. A pesar da redución dos Fondos de Compensación Interterritorial e a minoración das transferencias finalistas pola redución dos cofinanciamentos, este capítulo aumenta debido á orzamentación da programación dos Fondos Europeos do marco 2014-2020. Os ingresos dos programas operativos de FEDER, FEADER e FEMP acadan os 442,5 millóns de euros en 2016.

Pola contra, os ingresos financeiros redúcense en 25,4 millóns de euros. Estes ingresos minóranse en aras do estrito cumprimento do obxectivo de estabilidade orzamentaria referido ao trienio 2016-2018, fixado, para o conxunto de comunidades, polo Consello de Ministros de 10 de xullo de 2015 e establecido para o 2016 nunha necesidade de financiamento do 0,3% do PIB en termos de contabilidade nacional.

Distribución do orzamento consolidado de Ingresos por Capítulo



## V.2. GASTOS

### Orzamento consolidado de gastos

Distribución económica						
Capítulos	2015	2016	Variación 2016/2015		Valor Relativo	
			Importe	%	2015	2016
I Gastos de persoal	3.397.207	3.566.897	169.690	5,0	34,7	34,6
II Gastos en bens correntes e servizos	1.390.314	1.482.595	92.281	6,6	14,2	14,4
III Gastos financeiros	335.917	270.997	-64.920	-19,3	3,4	2,6
IV Transferencias correntes	1.946.958	2.014.527	67.569	3,5	19,9	19,5
<b>OPERACIÓNS CORRENTES</b>	<b>7.070.395</b>	<b>7.335.016</b>	<b>264.621</b>	<b>3,7</b>	<b>72,2</b>	<b>71,1</b>
V Fondo de continxencia	125.239	52.038	-73.200	-58,4	1,3	0,5
VI Investimentos reais	697.950	777.709	79.759	11,4	7,1	7,5
VII Transferencias de capital	546.031	639.680	93.649	17,2	5,6	6,2
<b>OPERACIÓNS DE CAPITAL</b>	<b>1.243.981</b>	<b>1.417.388</b>	<b>173.408</b>	<b>13,9</b>	<b>12,7</b>	<b>13,7</b>
<b>TOTAL OPERACIÓNS NON FINANCEIRAS</b>	<b>8.439.615</b>	<b>8.804.443</b>	<b>364.828</b>	<b>4,3</b>	<b>86,2</b>	<b>85,4</b>
VIII Activos financeiros	146.887	152.957	6.070	4,1	1,5	1,5
IX Pasivos financeiros	1.208.335	1.352.841	144.506	12,0	12,3	13,1
<b>TOTAL OPERACIÓNS FINANCEIRAS</b>	<b>1.355.223</b>	<b>1.505.799</b>	<b>150.576</b>	<b>11,1</b>	<b>13,8</b>	<b>14,6</b>
<b>Total</b>	<b>9.794.837</b>	<b>10.310.241</b>	<b>515.404</b>	<b>5,3</b>	<b>100,0</b>	<b>100,0</b>

(Orzamento 2015 homoxeneizado) (Miles de Euros)

Os créditos destinados a operacións correntes incrementan o seu importe nun 3,7%

Por outro lado os créditos destinados a operacións de capital ascenden a 1.417,4 millóns de euros, o que supón un incremento do 13,9% respecto do ano anterior. Destacan os gastos da Consellería do Medio Rural e dos seus organismos dependentes, que en conxunto acadan 354,9 millóns de euros, cunha porcentaxe do total do 25%, así como os da Axencia Galega de Infraestruturas cun orzamento de 225,1 millóns de euros e os investimentos do Servizo Galego de Saúde que ascenden a 136,3 millóns de euros.

As dotacións correspondentes a operacións financeiras ascenden a 1.505,8 millóns de euros, que se incrementan nun 11,1% sendo a súa compoñente principal a constituída polo servizo da débeda pública. Dentro das atencións financeiras, o capítulo VIII ascende a 152,9 millóns de euros, constituído na súa meirande parte polas achegas patrimoniais á CRTVG que ascenden a 92,1 millóns de euros, e as achegas á Xestur por importe de 30,5 millóns de euros. Polo que se refire aos pasivos financeiros, que ascenden a 1.352,8 millóns de euros, a súa maior parte está constituída polas operacións de amortización da débeda da Administración Xeral con 1.328,1 millóns de euros. Do resto, as amortizacións de débeda do IGAPE ascenden a 11,6 e a devolución de préstamos reintegrables a 13,1 millóns de euros.

### Orzamento consolidado de gastos

Distribución orgánica							
Seccións	2015	2016	Variación 2016/2015		Valor Relativo		
			Importe	%	2015	2016	
1 Parlamento	18.026	18.340	314	1,7	0,2	0,2	
2 Consello de Contas	6.485	6.647	162	2,5	0,1	0,1	
3 Consello da Cultura Galega	2.374	2.416	41	1,7	-	-	
4 Presidencia da Xunta de Galicia	258.791	268.515	9.724	3,8	2,6	2,6	
5 Vicepresidencia e Consellería de Pre- sidencia, Administracións Públicas e Xustiza	238.169	252.471	14.302	6,0	2,4	2,4	
6 Consellería de Facenda	49.517	51.766	2.249	4,5	0,5	0,5	
7 Consellería de Medio Ambiente e Ordena- ción do Territorio	89.112	108.863	19.751	22,2	0,9	1,1	
8 Consellería de Infraestruturas e Vi- venda	323.169	339.734	16.564	5,1	3,3	3,3	
9 Consellería de Economía, Emprego e In- dustria	377.073	413.762	36.689	9,7	3,9	4,0	
10 Consellería de Cultura, Educación e Or- denación Universitaria	2.148.490	2.250.850	102.359	4,8	21,9	21,8	
11 Consellería de Sanidade	3.170.026	3.309.935	139.909	4,4	32,4	32,1	
12 Consellería de Política Social	549.317	618.542	69.225	12,6	5,6	6,0	
13 Consellería de Medio Rural	481.542	503.523	21.980	4,6	4,9	4,9	
14 Consellería do Mar	86.897	129.264	42.367	48,8	0,9	1,3	
20 Consello Consultivo de Galicia	2.040	2.060	19	0,9	-	-	
21 Transferencias a corporacións locais	112.973	116.138	3.165	2,8	1,2	1,1	
22 Débeda pública da Comunidade Autónoma	1.515.101	1.598.200	83.100	5,5	15,5	15,5	
23 Gastos de diversas consellarías	77.999	46.535	-31.463	-40,3	0,8	0,5	
<b>Administración Xeral</b>	<b>9.507.103</b>	<b>10.037.561</b>	<b>530.458</b>	<b>5,6</b>	<b>97,1</b>	<b>97,4</b>	
5 Escola Galega de Administración Pública	3.208	3.251	42	1,3	-	-	
5 Academia Galega de Seguridade Pública	2.357	2.382	25	1,1	-	-	
6 Instituto Galego de Estatística	3.844	3.979	135	3,5	-	-	
7 Instituto de Estudos do Territorio	2.495	2.573	77	3,1	-	-	
8 Instituto Galego da Vivenda e Solo	85.012	101.921	16.908	19,9	0,9	1,0	
9 Instituto Galego do Consumo e da Compe- tencia	5.916	6.097	181	3,1	0,1	0,1	
9 Instituto Galego de Seguridade e Saúde Laboral	6.093	5.638	-455	-7,5	0,1	0,1	
11 Servizo Galego de Saúde	3.339.255	3.435.942	96.688	2,9	34,1	33,3	
13 Fondo Galego de Garantía Agraria	74.032	87.276	13.243	17,9	0,8	0,8	
<b>Organismos Autónomos</b>	<b>3.522.214</b>	<b>3.649.059</b>	<b>126.845</b>	<b>3,6</b>	<b>36,0</b>	<b>35,4</b>	
6 Consello Económico e Social de Galicia	763	809	45	5,9	-	-	
9 Consello Galego de Relacións Laborais	1.010	1.032	22	2,2	-	-	
<b>Entidades Públicas Instrumentais de Con- sulta ou Asesoramento</b>	<b>1.773</b>	<b>1.841</b>	<b>68</b>	<b>3,8</b>	<b>-</b>	<b>-</b>	
4 Axencia para a Modernización Tecnolóxica de Galicia	85.687	96.400	10.713	12,5	0,9	0,9	
4 Axencia de Turismo de Galicia	42.901	44.029	1.128	2,6	0,4	0,4	
5 Axencia Galega de Emerxencias	10.764	6.712	-4.052	-37,6	0,1	0,1	
6 Axencia Tributaria de Galicia	13.559	14.103	544	4,0	0,1	0,1	
6 Centro Informático para a Xestión Tribu- taria Económico-Financeira e Contable	10.990	12.252	1.263	11,5	0,1	0,1	
8 Axencia Galega de Infraestruturas	235.791	245.534	9.742	4,1	2,4	2,4	
9 Axencia Galega de Innovación	56.708	60.898	4.190	7,4	0,6	0,6	
9 Instituto Galego de Promoción Económica	83.502	92.448	8.946	10,7	0,9	0,9	
9 Instituto Enerxético de Galicia	17.785	34.068	16.283	91,6	0,2	0,3	
10 Axencia Galega das Industrias Culturais	10.585	10.559	-26	-0,2	0,1	0,1	
11 Axencia Galega para a Xestión do Coñe- cemento	2.241	2.827	585	26,1	-	-	
11 Axencia Galega de Sangue, Órganos e Te- cidos	23.805	24.120	316	1,3	0,2	0,2	
12 Axencia Galega de Servizos Sociais	12.094	13.568	1.473	12,2	0,1	0,1	
13 Axencia Galega de Desenvolvemento Rural	41.664	32.345	-9.319	-22,4	0,4	0,3	
13 Instituto Galego de Calidade Alimentaria	3.339	3.021	-317	-9,5	-	-	
14 Instituto Tecnolóxico para o Control do Medio Mariño de Galicia	2.642	2.976	334	12,7	-	-	

**Orzamento consolidado de gastos**

<b>Axencias Públicas Autonómicas</b>	<b>654.057</b>	<b>695.859</b>	<b>41.802</b>	<b>6,4</b>	<b>6,7</b>	<b>6,7</b>
Total orzamento bruto	13.685.148	14.384.320	699.172	5,1	139,8	139,5
Total transferencias internas	3.890.310	4.074.078	183.768	4,7	39,7	39,5
<b>Total orzamento consolidado</b>	<b>9.794.837</b>	<b>10.310.241</b>	<b>515.404</b>	<b>5,3</b>	<b>100,0</b>	<b>100,0</b>

(Orzamento 2015 homoxeneizado) (Miles de Euros)

### Orzamento consolidado de gastos

Distribución Funcional							
Grupos de Funcións		Variación 2016/2015				Valor Relativo	
Funcións	2015	2016	Importe	%	2015	2016	
<b>1 Actuacións de carácter xeral</b>	<b>231.480</b>	<b>262.329</b>	<b>30.849</b>	<b>13,3</b>	<b>2,4</b>	<b>2,5</b>	
11 Alta dirección da Comunidade Autónoma	34.802	35.594	792	2,3	0,4	0,3	
12 Administración xeral	63.405	68.110	4.706	7,4	0,6	0,7	
13 Xustiza	114.184	128.244	14.060	12,3	1,2	1,2	
14 Administración local	12.349	15.629	3.280	26,6	0,1	0,2	
15 Normalización lingüística	6.740	6.757	17	0,2	0,1	0,1	
16 Procesos electorais e órganos de representación política	0	7.995	7.995	-	-	0,1	
<b>2 Protección civil e seguraza cidadá</b>	<b>33.585</b>	<b>24.016</b>	<b>-9.569</b>	<b>-28,5</b>	<b>0,3</b>	<b>0,2</b>	
21 Protección civil e seguridade	33.585	24.016	-9.569	-28,5	0,3	0,2	
<b>3 Protección e promoción social</b>	<b>768.458</b>	<b>856.696</b>	<b>88.237</b>	<b>11,5</b>	<b>7,8</b>	<b>8,3</b>	
31 Acción social e promoción social	571.208	642.603	71.395	12,5	5,8	6,2	
32 Promoción do emprego e institucións do mercado de traballo	193.107	209.901	16.794	8,7	2,0	2,0	
33 Cooperación exterior e ao desenvolvemento	4.144	4.191	48	1,1	-	-	
<b>4 Producción de bens públicos de carácter social</b>	<b>5.683.369</b>	<b>5.893.130</b>	<b>209.761</b>	<b>3,7</b>	<b>58,0</b>	<b>57,2</b>	
41 Sanidade	3.413.079	3.511.531	98.451	2,9	34,8	34,1	
42 Educación	2.048.282	2.148.156	99.873	4,9	20,9	20,8	
43 Cultura	57.944	62.162	4.219	7,3	0,6	0,6	
44 Deportes	18.548	19.611	1.063	5,7	0,2	0,2	
45 Vivenda	41.393	51.353	9.960	24,1	0,4	0,5	
46 Outros servizos comunitarios e sociais	104.123	100.317	-3.806	-3,7	1,1	1,0	
<b>5 Producción de bens públicos de carácter económico</b>	<b>775.105</b>	<b>828.379</b>	<b>53.274</b>	<b>6,9</b>	<b>7,9</b>	<b>8,0</b>	
51 Infraestruturas	264.021	276.618	12.597	4,8	2,7	2,7	
52 Ordenación do territorio	16.340	15.595	-745	-4,6	0,2	0,2	
53 Promoción de solo para actividades económicas	43.619	50.568	6.948	15,9	0,4	0,5	
54 Actuacións ambientais	98.074	119.329	21.256	21,7	1,0	1,2	
55 Actuacións e valorización do medio rural	139.300	135.100	-4.200	-3,0	1,4	1,3	
56 Investigación, desenvolvemento e innovación	124.091	130.676	6.584	5,3	1,3	1,3	
57 Sociedade da información e do coñecemento	85.687	96.400	10.713	12,5	0,9	0,9	
58 Información estatística básica	3.972	4.093	121	3,0	-	-	
<b>6 Regulación económica de carácter xeral</b>	<b>120.616</b>	<b>83.585</b>	<b>-37.031</b>	<b>-30,7</b>	<b>1,2</b>	<b>0,8</b>	
61 Actuacións económicas xerais	27.369	29.160	1.791	6,5	0,3	0,3	
62 Actividades financeiras	93.247	54.425	-38.822	-41,6	1,0	0,5	
<b>7 Regulación económica de sectores produtivos e desenvolvemento empresarial</b>	<b>549.663</b>	<b>643.281</b>	<b>93.618</b>	<b>17,0</b>	<b>5,6</b>	<b>6,2</b>	
71 Dinamización económica do medio rural	305.203	334.054	28.851	9,5	3,1	3,2	
72 Pesca	45.072	82.389	37.317	82,8	0,5	0,8	
73 Industria, enerxía e minaría	39.896	62.918	23.022	57,7	0,4	0,6	
74 Desenvolvemento empresarial	103.183	106.748	3.565	3,5	1,1	1,0	
75 Comercio	13.407	13.142	-265	-2,0	0,1	0,1	
76 Turismo	42.901	44.029	1.128	2,6	0,4	0,4	
<b>8 Transferencias a entidades locais</b>	<b>117.461</b>	<b>120.626</b>	<b>3.165</b>	<b>2,7</b>	<b>1,2</b>	<b>1,2</b>	
81 Transferencias a entidades locais	117.461	120.626	3.165	2,7	1,2	1,2	
<b>9 Débeda pública</b>	<b>1.515.101</b>	<b>1.598.200</b>	<b>83.100</b>	<b>5,5</b>	<b>15,5</b>	<b>15,5</b>	
91 Débeda pública	1.515.101	1.598.200	83.100	5,5	15,5	15,5	
<b>Total</b>	<b>9.794.837</b>	<b>10.310.241</b>	<b>515.404</b>	<b>5,3</b>	<b>100,0</b>	<b>100,0</b>	

(Orzamento 2015 homoxeneizado) (Miles de Euros)

No cadro que se amosa a continuación, móstrase a capacidade de gasto co que contarán as distintas seccións, que se incrementa en 410 millóns de euros, respecto ao ano anterior.

DISPOÑIBILIDADES FINANCEIRAS PARA POLITICAS DE GASTO DAS CONSELLERÍAS	2015	2016	Var. 2016/2015	
			Importe	%
<b>ORZAMENTO TOTAL</b>	<b>9.795</b>	<b>10.310</b>	<b>515</b>	<b>5,3</b>
-Financiamento administracións locais	124	127	3	2,4
-Servizo da débeda	1.515	1.598	83	5,5
-Plan financiamento SUG	374	392	19	5,0
-Organos estatutarios e consultivos	29	29	0	0,3
<b>CAPACIDADE DE GASTO CONSELLERÍAS</b>	<b>7.753</b>	<b>8.164</b>	<b>410</b>	<b>5,3</b>

*(Orzamento 2015 homoxeneizado) (Millóns de Euros)*

A información que se facilita nos cadros incluídos a continuación, onde aparece reflectida a distribución total do gasto consolidado, por funcións e programas orzamentarios, pretende facilitar unha mellor comprensión do destino dos créditos autorizados nos orzamentos do ano 2016.

### Distribución funcional e por programas do orzamento consolidado

<b>1-Actuacións de carácter xeral</b>	<b>262.328.743</b>
<b>11-Alta dirección da Comunidade Autónoma</b>	<b>35.593.651</b>
111A-Presidencia da Xunta de Galicia	3.636.325
Presidencia da Xunta de Galicia	3.636.325
111B-Actividade lexislativa	18.339.725
Parlamento	18.339.725
111C-Control externo do sector público	6.646.757
Consello de Contas	6.646.757
111D-Alto asesoramento da Comunidade Autónoma de Galicia	4.475.617
Consello da Cultura Galega	2.415.833
Consello Consultivo de Galicia	2.059.784
111E-Relacións exteriores	2.495.227
Vicepresidencia e Consellería de Presidencia, Administracións Públicas e Xustiza	2.495.227
<b>12-Administración xeral</b>	<b>68.110.322</b>
121A-Dirección e servizos xerais de Administración xeral	55.354.523
Vicepresidencia e Consellería de Presidencia, Administracións Públicas e Xustiza	55.354.523
121B-Asesoramento e defensa dos intereses da C.A.	2.430.770
Vicepresidencia e Consellería de Presidencia, Administracións Públicas e Xustiza	2.430.770
121C-Relacións institucionais	760.307
Vicepresidencia e Consellería de Presidencia, Administracións Públicas e Xustiza	760.307
122A-Avaliación e calidade da Administración pública	1.102.982
Vicepresidencia e Consellería de Presidencia, Administracións Públicas e Xustiza	1.102.982
122B-Formación e perfeccionamento do persoal da Administración da C.A.	3.250.670
Escola Galega de Administración Pública	3.250.670
123A-Acción social en favor do persoal da Administración	64.400
Vicepresidencia e Consellería de Presidencia, Administracións Públicas e Xustiza	64.400
124A-Dirección, modernización e xestión da función pública	5.146.670
Consellería de Facenda	2.746.670
Gastos de diversas consellarías	2.400.000
<b>13-Xustiza</b>	<b>128.243.751</b>
131A-Dirección e servizos xerais de xustiza	128.243.751
Vicepresidencia e Consellería de Presidencia, Administracións Públicas e Xustiza	128.243.751
<b>14-Administración local</b>	<b>15.628.986</b>
141A-Administración local	15.628.986
Vicepresidencia e Consellería de Presidencia, Administracións Públicas e Xustiza	15.628.986
<b>15-Normalización lingüística</b>	<b>6.756.815</b>
151A-Fomento da lingua galega	6.756.815
Consellería de Cultura, Educación e Ordenación Universitaria	6.756.815
<b>16-Procesos electorais e órganos de representación política</b>	<b>7.995.218</b>
161A-Eleccións e partidos políticos	7.995.218
Gastos de diversas consellarías	7.995.218

**Distribución funcional e por programas do orzamento consolidado**

<b>2-Protección civil e seguraza cidadá</b>	<b>24.016.238</b>
<b>21-Protección civil e seguridade</b>	<b>24.016.238</b>
212A-Protección civil e seguridade da comunidade autónoma	24.016.238
Academia Galega de Seguridade Pública	2.382.074
Axencia Galega de Emerxencias	6.711.846
Vicepresidencia e Consellería de Presidencia, Administracións Públicas e Xustiza	14.922.318



### Distribución funcional e por programas do orzamento consolidado

<b>3-Protección e promoción social</b>	<b>856.695.575</b>
<b>31-Acción social e promoción social</b>	<b>642.603.190</b>
311A-Dirección e servizos xerais de promoción social	41.477.854
Vicepresidencia e Consellería de Presidencia, Administracións Públicas e Xustiza	2.136.931
Consellería de Política Social	39.340.923
312A-Protección e inserción social	74.467.427
Consellería de Política Social	74.467.427
312B-Programas de prestacións ás familias e á infancia	114.808.038
Axencia Galega de Servizos Sociais	13.567.744
Consellería de Política Social	101.240.294
312C-Servizos sociais relativos ás migracións	9.427.880
Presidencia da Xunta de Galicia	8.308.800
Consellería de Política Social	1.119.080
312D-Servizos sociais de atención ás persoas dependentes	324.181.183
Consellería de Política Social	324.181.183
312E-Servizos sociais de atención a persoas maiores e con discapacidade	28.266.058
Consellería de Política Social	28.266.058
312F-Programas de solidariedade	1.216.777
Consellería de Política Social	1.216.777
312G-Apoio á conciliación da vida laboral e persoal e outros servizos de protección social	1.202.203
Vicepresidencia e Consellería de Presidencia, Administracións Públicas e Xustiza	1.202.203
313A-Servizos á xuventude	14.361.231
Consellería de Política Social	14.361.231
313B-Accións para a igualdade, protección e promoción da muller	6.994.875
Vicepresidencia e Consellería de Presidencia, Administracións Públicas e Xustiza	6.994.875
313C-Servizos sociais comunitarios	22.230.923
Consellería de Política Social	22.230.923
313D-Protección e apoio das mulleres que sofren violencia de xénero	3.968.741
Vicepresidencia e Consellería de Presidencia, Administracións Públicas e Xustiza	3.968.741
<b>32-Promoción do emprego e institucións do mercado de traballo</b>	<b>209.901.035</b>
321A-Dirección e servizos xerais de emprego	6.648.059
Consellería de Economía, Emprego e Industria	6.648.059
322A-Mellora e fomento da empregabilidade	53.546.538
Consellería de Economía, Emprego e Industria	53.546.538
322C-Promoción do emprego, do emprego autónomo e do mercado de traballo inclusivo	45.046.765
Consellería de Economía, Emprego e Industria	45.046.765
323A-Formación profesional desempregados	71.606.501
Consellería de Economía, Emprego e Industria	71.606.501
323B-Mellora da cualificación no emprego	6.500.000
Consellería de Economía, Emprego e Industria	6.500.000
324A-Mellora da organización e administración das relacións laborais e da economía social	16.872.844
Consellería de Economía, Emprego e Industria	10.203.783
Consello Galego de Relacións Laborais	1.032.241
Instituto Galego de Seguridade e Saúde Laboral	5.636.820
324B-Mellora dos sistemas de saúde e seguridade no traballo	4.276.708

**Distribución funcional e por programas do orzamento consolidado**

Vicepresidencia e Consellería de Presidencia, Administracións Públicas e Xustiza	806.424
Consellería de Economía, Emprego e Industria	3.470.284
<b>324C-PROMOCIÓN DA ECONOMÍA SOCIAL</b>	<b>5.403.620</b>
Consellería de Economía, Emprego e Industria	5.403.620
<b>33-Cooperación exterior e ao desenvolvemento</b>	<b>4.191.350</b>
<b>331A-Cooperación exterior e ao desenvolvemento</b>	<b>4.191.350</b>
Vicepresidencia e Consellería de Presidencia, Administracións Públicas e Xustiza	4.191.350

### Distribución funcional e por programas do orzamento consolidado

<b>4-Produción de bens públicos de carácter social</b>	<b>5.893.130.018</b>
<b>41-Sanidade</b>	<b>3.511.530.722</b>
411A-Dirección e servizos xerais de sanidade	50.528.297
Axencia Galega para a Xestión do Coñecemento	1.992.808
Consellería de Sanidade	9.989.987
Servizo Galego de Saúde	38.545.502
412A-Atención especializada	2.203.733.905
Axencia Galega de Sangue, Órganos e Tecidos	24.120.372
Servizo Galego de Saúde	2.179.613.533
412B-Atención primaria	1.141.607.664
Servizo Galego de Saúde	1.141.607.664
413A-Protección e promoción da saúde pública	67.811.851
Axencia Galega para a Xestión do Coñecemento	555.000
Consellería de Sanidade	59.959.606
Servizo Galego de Saúde	7.297.245
414A-Formación de graduados e posgraduados	47.849.005
Servizo Galego de Saúde	47.849.005
<b>42-Educación</b>	<b>2.148.155.616</b>
421A-Dirección e servizos xerais de educación	61.752.543
Consellería de Cultura, Educación e Ordenación Universitaria	61.752.543
422A-Educación infantil, primaria e ESO	744.476.375
Consellería de Cultura, Educación e Ordenación Universitaria	744.476.375
422C-Ensinanzas universitarias	338.516.198
Consellería de Cultura, Educación e Ordenación Universitaria	338.516.198
422D-Educación especial	35.411.402
Consellería de Cultura, Educación e Ordenación Universitaria	35.411.402
422E-Ensinanzas artísticas	33.600.786
Consellería de Cultura, Educación e Ordenación Universitaria	33.600.786
422G-Ensinanzas especiais	16.048.251
Consellería de Cultura, Educación e Ordenación Universitaria	16.048.251
422I-Formación e perfeccionamento do profesorado	1.838.185
Consellería de Cultura, Educación e Ordenación Universitaria	1.838.185
422K-Ensinanzas pesqueiras	8.340.399
Consellería do Mar	8.340.399
422L-Capacitación e extensión agroforestal	7.549.985
Consellería de Medio Rural	7.549.985
422M-Ensinanza secundaria e formación profesional	696.503.769
Consellería de Cultura, Educación e Ordenación Universitaria	696.314.124
Consellería de Medio Rural	189.645
423A-Servizos e axudas complementarias das ensinanzas	186.598.074
Consellería de Cultura, Educación e Ordenación Universitaria	186.598.074
423B-Prevención do abandono escolar	17.519.649
Consellería de Cultura, Educación e Ordenación Universitaria	17.519.649
<b>43-Cultura</b>	<b>62.162.435</b>
431A-Dirección e servizos xerais de cultura	5.127.431
Consellería de Cultura, Educación e Ordenación Universitaria	5.127.431

### Distribución funcional e por programas do orzamento consolidado

432A-Bibliotecas, arquivos, museos e equipamentos culturais	17.708.421
Consellería de Cultura, Educación e Ordenación Universitaria	17.708.421
432B-Fomento das actividades culturais	26.208.398
Axencia Galega das Industrias Culturais	10.275.557
Consellería de Cultura, Educación e Ordenación Universitaria	15.932.841
432C-Fomento do audiovisual	283.597
Axencia Galega das Industrias Culturais	283.597
433A-Protección e promoción do patrimonio histórico, artístico e cultural	12.834.588
Consellería de Cultura, Educación e Ordenación Universitaria	12.834.588
<b>44-Deportes</b>	<b>19.611.207</b>
441A-Promoción da actividade deportiva	19.611.207
Presidencia da Xunta de Galicia	19.611.207
<b>45-Vivenda</b>	<b>51.353.322</b>
451A-Fomento da rehabilitación e da calidade da vivenda	36.503.587
Instituto Galego da Vivenda e Solo	36.503.587
451B-Acceso á vivenda	14.849.735
Instituto Galego da Vivenda e Solo	14.849.735
<b>46-Outros servizos comunitarios e sociais</b>	<b>100.316.716</b>
461A-Cobertura informativa e apoio á comunicación social	5.563.513
Presidencia da Xunta de Galicia	5.563.513
461B-Radiodifusión e TVG	94.753.203
Presidencia da Xunta de Galicia	94.753.203

### Distribución funcional e por programas do orzamento consolidado

<b>5-Produción de bens públicos de carácter económico</b>	<b>828.378.902</b>
<b>51-Infraestruturas</b>	<b>276.617.774</b>
511A-Dirección e servizos xerais de Territorio e Infraestruturas	5.165.099
Consellería de Infraestruturas e Vivenda	5.165.099
512A-Ordenación e inspección do transporte	17.795.190
Consellería de Infraestruturas e Vivenda	17.795.190
512B-Construción, conservación e explotación de estradas	245.533.541
Axencia Galega de Infraestruturas	245.533.541
513A-Construción, conservación e explotación portuaria	4.068.387
Consellería do Mar	4.068.387
514A-Infraestruturas pesqueiras	4.055.557
Consellería do Mar	4.055.557
<b>52-Ordenación do territorio</b>	<b>15.595.219</b>
521A-Urbanismo	15.595.219
Consellería de Medio Ambiente e Ordenación do Territorio	15.595.219
<b>53-Promoción de solo para actividades económicas</b>	<b>50.567.508</b>
531A-Promoción de solo para actividades económicas	50.567.508
Instituto Galego da Vivenda e Solo	50.567.508
<b>54-Actuacións ambientais</b>	<b>119.329.228</b>
541A-Dirección e servizos xerais de medio ambiente	3.505.907
Consellería de Medio Ambiente e Ordenación do Territorio	3.505.907
541B-Conservación da biodiversidade e posta en valor do medio natural	27.913.098
Consellería de Medio Ambiente e Ordenación do Territorio	27.913.098
541C-Protección e mellora do medio natural marítimo	26.057.107
Consellería do Mar	23.081.391
Instituto Tecnolóxico para o Control do Medio Mariño de Galicia	2.975.716
541D-Control ambiental e xestión de residuos	14.947.084
Consellería de Medio Ambiente e Ordenación do Territorio	14.947.084
541E-Coñecemento do medio ambiente e fomento da sustentabilidade	7.031.002
Consellería de Medio Ambiente e Ordenación do Territorio	4.458.274
Instituto de Estudos do Territorio	2.572.728
542A-Planificación e xestión hidrolóxica	39.875.030
Consellería de Medio Ambiente e Ordenación do Territorio	39.875.030
<b>55-Actuacións e valorización do medio rural</b>	<b>135.100.236</b>
551A-Infraestruturas e equipamentos no medio rural	35.216.926
Consellería de Medio Rural	35.216.926
551B-Accións preventivas e infraestrutura forestal	99.883.310
Consellería de Medio Rural	99.883.310
<b>56-Investigación, desenvolvemento e innovación</b>	<b>130.675.818</b>
561A-Plan galego de investigación, innovación e crecemento	78.641.140
Axencia Galega de Innovación	60.897.801
Consellería de Medio Rural	10.248.087
Instituto Galego de Calidade Alimentaria	3.021.371
Consellería do Mar	4.473.881
561B-Investigación universitaria	50.034.780
Consellería de Cultura, Educación e Ordenación Universitaria	50.034.780

### Distribución funcional e por programas do orzamento consolidado

561C-Investigación sanitaria	1.999.898
Axencia Galega para a Xestión do Coñecemento	278.800
Servizo Galego de Saúde	1.721.098
<b>57-Sociedade da información e do coñecemento</b>	<b>96.400.190</b>
571A-Fomento da sociedade da información e do coñecemento	96.400.190
Axencia para a Modernización Tecnolóxica de Galicia	96.400.190
<b>58-Información estatística básica</b>	<b>4.092.929</b>
581A-Elaboración e difusión estatística	4.092.929
Instituto Galego de Estatística	3.979.206
Instituto Galego de Seguridade e Saúde Laboral	1.140
Consellería de Medio Rural	112.583

### Distribución funcional e por programas do orzamento consolidado

<b>6-Regulación económica de carácter xeral</b>	<b>83.584.748</b>
<b>61-Actuacións económicas xerais</b>	<b>29.160.005</b>
611A-Dirección e servizos xerais de facenda	17.752.217
Centro Informático para a Xestión Tributaria Económico-Financeira e Contable	12.252.328
Consellería de Facenda	4.691.124
Consello Económico e Social de Galicia	808.765
612A-Planificación, elaboración de orzamentos e coordinación económica	5.310.614
Consellería de Facenda	5.310.614
613A-Defensa da competencia	6.097.174
Instituto Galego do Consumo e da Competencia	6.097.174
<b>62-Actividades financeiras</b>	<b>54.424.743</b>
621A-Administración financeira, tributaria, patrimonial e de control	41.025.960
Axencia Tributaria de Galicia	14.102.853
Consellería de Facenda	8.669.835
Gastos de diversas consellerías	18.253.272
621B-Imprevistos e funcións non clasificadas	13.398.783
Gastos de diversas consellerías	13.398.783

### Distribución funcional e por programas do orzamento consolidado

<b>7-Regulación económica de sectores produtivos e desenvolvemento empresarial</b>	<b>643.280.537</b>
<b>71-Dinamización económica do medio rural</b>	<b>334.053.678</b>
711A-Dirección e servizos xerais do medio rural	22.027.943
Consellería de Medio Rural	22.027.943
712A-Fixación de poboación no medio rural	32.344.504
Axencia Galega de Desenvolvemento Rural	32.344.504
712B-Modernización e diversificación do tecido produtivo rural	90.939.750
Consellería de Medio Rural	54.355.522
Fondo Galego de Garantía Agraria	36.584.228
712C-Fomento do asociacionismo agrario e divulgación da tecnoloxía agraria	1.386.935
Consellería de Medio Rural	1.386.935
713B-Ordenación das producións forestais	73.354.984
Consellería de Medio Rural	73.354.984
713C-Implantación de sistemas produtivos agrarios sustentables	5.503.418
Consellería de Medio Rural	5.503.418
713D-Mellora da calidade na produción agroalimentaria	11.066.157
Consellería de Medio Rural	11.066.157
713E-Benestar animal e sanidade vexetal	46.738.566
Consellería de Medio Rural	46.738.566
713F-Regulación das producións agrarias e apoio á renda dos agricultores	50.691.421
Fondo Galego de Garantía Agraria	50.691.421
<b>72-Pesca</b>	<b>82.389.457</b>
721A-Dirección e servizos xerais de políticas pesqueiras	8.811.746
Consellería do Mar	8.811.746
722A-Promoción social e divulgación da tecnoloxía pesqueira	3.145.398
Consellería do Mar	3.145.398
723A-Competitividade e mellora da calidade da produción pesqueira e da acuicultura	55.389.011
Consellería do Mar	55.389.011
723B-Regulación das producións e dos mercados da pesca	5.900.000
Consellería do Mar	5.900.000
723C-DESENVOLVEMENTO SOSTIBLE DAS ZOAS DE PESCA	9.143.302
Consellería do Mar	9.143.302
<b>73-Industria, enerxía e minaría</b>	<b>62.918.026</b>
731A-Dirección e servizos xerais de industria	7.989.690
Consellería de Economía, Emprego e Industria	7.989.690
732A-Regulación e soporte da actividade industrial	13.474.664
Consellería de Economía, Emprego e Industria	13.474.664
733A-Eficiencia enerxética e enerxías renovables	39.000.719
Consellería de Economía, Emprego e Industria	4.933.026
Instituto Enerxético de Galicia	34.067.693
734A-Fomento da minaría	2.452.953
Consellería de Economía, Emprego e Industria	2.452.953
<b>74-Desenvolvemento empresarial</b>	<b>106.747.896</b>
741A-Apoio a modernización, internacionalización e mellora da competitividade, innovación e produtividade empresarial	106.747.896
Instituto Galego de Promoción Económica	92.447.896
Consellería de Medio Rural	14.300.000

**Distribución funcional e por programas do orzamento consolidado**

<b>75-Comercio</b>	<b>13.142.058</b>
751A-Ordenación, regulación e promoción do comercio interior de Galicia	13.142.058
Consellería de Economía, Emprego e Industria	13.142.058
<b>76-Turismo</b>	<b>44.029.422</b>
761A-Coordinación e promoción do turismo	44.029.422
Axencia de Turismo de Galicia	44.029.422

**Distribución funcional e por programas do orzamento consolidado**

<b>8-Transferencias a entidades locais</b>	<b>120.626.255</b>
<b>81-Transferencias a entidades locais</b>	<b>120.626.255</b>
811B-Transferencias a entidades locais por participación nos ingresos da C. A.	116.138.255
Transferencias a corporacións locais	116.138.255
811C-Outros soportes financeiros ás entidades locais	4.488.000
Gastos de diversas consellarías	4.488.000

**Distribución funcional e por programas do orzamento consolidado**

<b>9-Débeda pública</b>	<b>1.598.200.386</b>
<b>91-Débeda pública</b>	<b>1.598.200.386</b>
911A-Amortización e gastos financeiros da débeda pública	1.598.200.386
Débeda pública da Comunidade Autónoma	1.598.200.386



### V.3. A CONTA FINANCEIRA

O texto refundido da Lei de Réxime Financeiro e Orzamentario de Galicia, aprobado por Decreto legislativo 1/1999, do 7 de outubro, establece que os orzamentos xerais da comunidade autónoma teñen que presentarse e aprobarse en equilibrio, de forma que os créditos autorizados non superen os recursos previstos nos respectivos estados de ingresos.

Os pasos dados ata chegar a esa situación de equilibrio póñense de manifesto mediante a interrelación das grandes magnitudes orzamentarias analizadas na conta financeira, que a través de diversos saldos como son o aforro corrente, formación de capital, capacidade ou necesidade de financiamento e o endebedamento neto, facilitan unha información moi básica, pero ao mesmo tempo precisa, sobre o alcance e composición dos orzamentos.

No ano 2016 o aforro por operacións correntes increméntase alcanzando os 689,4 millóns de euros motivado polo suba que experimentan os ingresos correntes en maior medida que o aumento do gasto corrente.

Os ingresos por operacións de capital, 596,9 millóns de euros, tamén se incrementan respecto ao ano anterior motivado polo incremento do alleamento de investimentos reais pero sobre todo polo mellor comportamento das transferencias de capital a recibir neste exercicio.

O gasto de capital dos capítulos VI e VII ascende a 1.417,4 millóns de euros, incrementándose nun 13,9% respecto aos orzamentos de 2015. Finánciase, en parte, cos ingresos por operacións de capital, polo que o saldo resultante determina unha formación de capital de 820,4 millóns de euros, que financiada co aforro por operacións correntes e xunto co fondo de continxencia, de 52 millóns de euros, determina unha necesidade de financiamento de 183,1 millóns de euros, inferior á de 2015.

A diferenza entre as atencións e os recursos, dentro das operacións financeiras, determinan igualmente unha necesidade de financiamento de 183,1 millóns de euros.

O endebedamento neto, obtido como diferenza entre os capítulos IX de ingresos e gastos alcanza os 303,6 millóns de euros, reducindo o seu importe respecto ao orzamento anterior. O destino do endebedamento é, por unha parte, o financiamento de activos financeiros, que se incrementan alcanzando 120,5, e por outra, o resto de endebedamento neto que son os 183,1 millóns de euros que se reducen nun 49% en comparación cos dos orzamentos do ano 2015.

**Conta Financeira Homoxeneizada**

Operacións Correntes	2015	2016	Var. 2016/2015	
			Importe	%
<b>Ingresos</b>	<b>7.505.846</b>	<b>8.024.436</b>	<b>518.590</b>	<b>6,9</b>
Impostos directos	2.019.852	2.194.298	174.446	8,6
Impostos indirectos	3.117.547	3.242.799	125.252	4,0
Taxas, prezos e outros ingresos	181.484	178.603	-2.881	-1,6
Transferencias correntes	2.168.074	2.392.676	224.602	10,4
Ingresos patrimoniais	18.889	16.060	-2.829	-15,0
<b>Gastos</b>	<b>7.070.395</b>	<b>7.335.016</b>	<b>264.621</b>	<b>3,7</b>
Gastos de persoal	3.397.207	3.566.897	169.690	5,0
Gastos en bens correntes e servizos	1.390.314	1.482.595	92.281	6,6
Gastos financeiros	335.917	270.997	-64.920	-19,3
Transferencias correntes	1.946.958	2.014.527	67.569	3,5
<b>Aforro</b>	<b>435.451</b>	<b>689.420</b>	<b>253.969</b>	<b>58,3</b>

Operacións de Capital	2015	2016	Var. 2016/2015	
			Importe	%
<b>Ingresos</b>	<b>574.763</b>	<b>596.945</b>	<b>22.182</b>	<b>3,9</b>
Alleamento de investimentos reais	10.263	13.000	2.737	26,7
Transferencias de capital	564.499	583.945	19.445	3,4
<b>Gastos</b>	<b>1.243.981</b>	<b>1.417.388</b>	<b>173.408</b>	<b>13,9</b>
Investimentos reais	697.950	777.709	79.759	11,4
Transferencias de capital	546.031	639.680	93.649	17,2
<b>Formación de Capital</b>	<b>669.218</b>	<b>820.444</b>	<b>151.226</b>	<b>22,6</b>
Fondo de continxencia	125.239	52.038	-73.200	-58,4
<b>Necesidade de Financiamento</b>	<b>-359.006</b>	<b>-183.062</b>	<b>175.944</b>	<b>-49,0</b>

Operacións Financeiras	2015	2016	Var. 2016/2015	
			Importe	%
<b>Atencións</b>	<b>1.355.223</b>	<b>1.505.799</b>	<b>150.576</b>	<b>11,1</b>
Activos financeiros	146.887	152.957	6.070	4,1
Pasivos financeiros	1.208.335	1.352.841	144.506	12,0
<b>Recursos</b>	<b>1.714.229</b>	<b>1.688.861</b>	<b>-25.368</b>	<b>-1,5</b>
Activos financeiros	14.417	32.426	18.008	124,9
Endebamento bruto	1.699.811	1.656.435	-43.376	-2,6
<b>Necesidade de Financiamento</b>	<b>-359.006</b>	<b>-183.062</b>	<b>175.944</b>	<b>-49,0</b>

(Orzamento 2015 homoxeneizado) (Miles de Euros)

Endebedamento Neto	2015	2016	Var. 2016/2015	
			Importe	%
Endebedamento bruto	1.699.811	1.656.435	-43.376	-2.6
Amortizacións	-1.208.335	-1.352.841	-144.506	12.0
<b>Endebedamento Neto</b>	<b>491.476</b>	<b>303.594</b>	<b>-187.882</b>	<b>-38.2</b>

Destino Endebedamento Neto	2015	2016	Var. 2016/2015	
			Importe	%
Endebedamento que financia a. financeiros	132.470	120.532	-11.938	-9.0
Resto Endebedamento Neto	359.006	183.062	-175.944	-49.0
<b>Endebedamento Neto</b>	<b>491.476</b>	<b>303.594</b>	<b>-187.882</b>	<b>-38.2</b>

Operacións Financeiras	2015	2016	Var. 2016/2015	
			Importe	%
<b>Atencións</b>	<b>1.355.223</b>	<b>1.505.799</b>	<b>150.576</b>	<b>11.1</b>
Activos financeiros	146.887	152.957	6.070	4.1
Prestamos e avais a empresas IGAPE	13.750	23.500	9.750	70.9
Activos financeiros Innovación	5.000	5.000	0	0.0
Resto Activos financeiros	128.137	124.457	-3.680	-2.9
Pasivos financeiros	1.208.335	1.352.841	144.506	12.0
Amortización débeda IGAPE	14.636	11.636	-3.000	-20.5
Amortización subvencións reintegrables	13.257	13.108	-149	-1.1
Amortización débeda financeira	1.180.442	1.328.097	147.656	12.5
<b>Recursos</b>	<b>1.714.229</b>	<b>1.688.861</b>	<b>-25.368</b>	<b>-1.5</b>
Activos financeiros	14.417	32.426	18.008	124.9
Reintegro empresas préstamos IGAPE	11.590	15.700	4.110	35.5
Reintegro subvencións reintegrables	1.652	1.652	0	0.0
Outros ingresos de activos financeiros	1.176	15.074	13.898	1.182.3
Endebedamento bruto	1.699.811	1.656.435	-43.376	-2.6
Débeda financeira da C. Autónoma	1.676.511	1.640.095	-36.417	-2.2
Anticipos innovación e educación	23.300	16.341	-6.959	-29.9
<b>Necesidade de Financiamento</b>	<b>-359.006</b>	<b>-183.062</b>	<b>175.944</b>	<b>-49.0</b>

(Orçamento 2015 homoxeneizado) (Miles de Euros)

