




**CENTRO INFORMÁTICO XESTION TRIBUTARIA
ECONOMICA E CONTABLE**



ESTADO DE INGRESOS

PROXECTO DE ORZAMENTOS DA COMUNIDADE AUTÓNOMA GALEGA. ANO 2018

OPERACIONES CORRENTES

CAPÍTULO	ARTIGO	CONCEPTO	SUBCONCEPTO	PARTIDA	EXPLICACIÓN DO INGRESO	TOTAL CONCEPTOS	TOTAL ARTIGOS E CAPÍTULOS
4					TRANSFERENCIAS CORRENTES		
	1				DA ADMINISTRACIÓN XERAL DA COMUNIDADE AUTÓNOMA		
		0			DA ADMINISTRACIÓN XERAL DA COMUNIDADE AUTÓNOMA		
			00		FONDOS PROPIOS	6.237.418	
						6.237.418	6.237.418
							=====
					TOTAL CAPÍTULO 4		6.237.418

PROXECTO DE ORZAMENTOS DA COMUNIDADE AUTÓNOMA GALEGA. ANO 2018

OPERACIONES CORRENTES

CAPÍTULO	ARTIGO	CONCEPTO	SUBCONCEPTO	PARTIDA	EXPLICACIÓN DO INGRESO	TOTAL CONCEPTOS	TOTAL ARTIGOS E CAPÍTULOS
5					INGRESOS PATRIMONIAIS		
	2				XUROS DE DEPÓSITOS		
		0			XUROS DE CONTAS BANCARIAS		
			00		DE CONTAS CORRENTES	350	
						350	350
							=====
					TOTAL CAPÍTULO 5		350

PROXECTO DE ORZAMENTOS DA COMUNIDADE AUTÓNOMA GALEGA. ANO 2018

OPERACIONES DE CAPITAL

CAPÍTULO	ARTIGO	CONCEPTO	SUBCONCEPTO	PARTIDA	EXPLICACIÓN DO INGRESO	TOTAL CONCEPTOS	TOTAL ARTIGOS E CAPÍTULOS
7					TRANSFERENCIAS DE CAPITAL		
	1				DA ADMINISTRACIÓN XERAL DA COMUNIDADE AUTÓNOMA		
		0			DA ADMINISTRACIÓN XERAL DA COMUNIDADE AUTÓNOMA		
			00		FONDOS PROPIOS	6.358.077	
			23		FEDER P.O. 2014-2020	1.516.000	
						7.874.077	7.874.077
							=====
					TOTAL CAPÍTULO 7		7.874.077
					TOTAL INGRESOS		14.111.845

PROXECTO DE ORZAMENTOS DA COMUNIDADE AUTÓNOMA GALEGA. ANO 2018

Resumo por Artigos de Operacións de Ingresos

CAPÍTULO	ARTIGOS	EXPLICACIÓN DO INGRESO	TOTAL
4	1	TRANSFERENCIAS CORRENTES DA ADMINISTRACIÓN XERAL DA COMUNIDADE AUTÓNOMA	6.237.418 6.237.418
5	2	INGRESOS PATRIMONIAIS XUROS DE DEPÓSITOS	350 350
7	1	TRANSFERENCIAS DE CAPITAL DA ADMINISTRACIÓN XERAL DA COMUNIDADE AUTÓNOMA	7.874.077 7.874.077
		TOTAL	14.111.845



RESUMO XERAL DE GASTOS

PROXECTO DE ORZAMENTOS DA COMUNIDADE AUTÓNOMA GALEGA. ANO 2018


RESUMO XERAL POR SERVIZOS E CAPÍTULOS

ORGANISMO - 06 CENTRO INFORMÁTICO XESTION TRIBUTARIA ECONOMICA E CONTABLE


	CAPÍTULOS E ARTIGOS	SERVIZOS	A1		TOTAL
1-	GASTOS DE PERSOAL				
10	- ALTOS CARGOS E DELEGADOS		56.380	0	56.380
13	- LABORAIS		3.950.824	0	3.950.824
16	- COTAS, PRESTACIÓNS E GASTOS SOCIAIS A CARGO DO EMPREGADOR		1.088.567	0	1.088.567
18	- FONDO RETRIBUTIVO		101.915	0	101.915
	TOTAL CAPÍTULO 1		5.197.686	0	5.197.686
2-	GASTOS EN BENS CORRENTES E SERVIZOS				
21	- REPARACIÓNS, MANTEMENTO E CONSERVACIÓN		226.627	0	226.627
22	- MATERIAL, SUBMINISTRACIÓNS E OUTROS		805.455	0	805.455
23	- INDEMNIZACIÓNS POR RAZÓNS DO SERVIZO		8.000	0	8.000
	TOTAL CAPÍTULO 2		1.040.082	0	1.040.082
6-	INVESTIMENTOS REAIS				
62	- INVESTIMENTO NOVO ASOCIADO AO FUNCIONAMENTO OPERATIVO DOS		1.046.574	0	1.046.574
64	- GASTOS EN INVESTIMENTOS DE CARACTER INMATERIAL		6.827.503	0	6.827.503
	TOTAL CAPÍTULO 6		7.874.077	0	7.874.077
	TOTAL XERAL		14.111.845	0	14.111.845



ESTADO DE GASTOS



CONSELLERÍA DE FACENDA



06 CONSELLERÍA DE FACENDA
A1 CENTRO INFORMÁTICO XESTION TRIBUTARIA
ECONOMICA E CONTABLE

PROXECTO DE ORZAMENTOS DA COMUNIDADE AUTÓNOMA GALEGA. ANO 2018

SECCIÓN	-	06	CONSELLERÍA DE FACENDA
SERVIZO	-	A1	CENTRO INFORMATICO XESTION TRIBUTARIA ECONOMICA E CONTABLE
PROGRAMA	-	611A	DIRECCIÓN E SERVIZOS XERAIS DE FACENDA

CAPÍTULO	ARTIGO	CONCEPTO	SUBCONCEPTO	EXPLICACIÓN DO GASTO	TOTAL CONCEPTOS	TOTAL ARTIGOS E CAPITULOS
1				GASTOS DE PERSOAL		
	0			ALTOS CARGOS E DELEGADOS		
		0		RETRIBUCIÓNS BÁSICAS E OUTRAS REMUNERACIÓNS DE ALTOS CARGOSE DELEGADOS		
		00		RETRIBUCIÓNS BÁSICAS	56.167	
		08		IPC GALEGO	213	
					56.380	56.380
	3			LABORAIS		
		0		LABORAL FIXO		
		00		RETRIBUCIÓNS BÁSICAS	2.489.307	
		01		OUTRAS REMUNERACIÓNS	1.218.832	
		02		COMPLEMENTOS DE PERIGOSIDADE, PENOSIDADE E TOXICIDADE	3.846	
		05		TRIENIOS	224.326	
		08		IPC GALEGO	14.513	
					3.950.824	3.950.824
	6			COTAS, PRESTACIÓNS E GASTOS SOCIAIS A CARGO DO EMPREGADOR		
		0		COTAS SOCIAIS		
		00		SEGURIDADE SOCIAL	1.088.567	
					1.088.567	1.088.567
	8			FONDO RETRIBUTIVO		
		0		FONDO RETRIBUTIVO	101.915	
					101.915	101.915
						=====
				TOTAL CAPÍTULO 1		5.197.686
2				GASTOS EN BENS CORRENTES E SERVIZOS		
	1			REPARACIÓNS, MANTEMENTO E CONSERVACIÓN		
		2		EDIFICIOS E OUTRAS CONSTRUCIÓNS	94.849	
					94.849	
		3		MAQUINARIA, INSTALACIÓNS E UTENSILIOS	59.278	
					59.278	
		4		MATERIAL DE TRANSPORTE	2.500	
					2.500	
		6		EQUIPAMENTOS PARA PROCESOS DE INFORMACIÓN	55.000	
					55.000	
				SUMA E SEGUE		211.627

PROXECTO DE ORZAMENTOS DA COMUNIDADE AUTÓNOMA GALEGA. ANO 2018

SECCIÓN	-	06	CONSELLERÍA DE FACENDA
SERVIZO	-	A1	CENTRO INFORMÁTICO XESTION TRIBUTARIA ECONOMICA E CONTABLE
PROGRAMA	-	611A	DIRECCIÓN E SERVIZOS XERAIS DE FACENDA

CAPÍTULO	ARTIGO	CONCEPTO	SUBCONCEPTO	EXPLICACIÓN DO GASTO	TOTAL CONCEPTOS	TOTAL ARTIGOS E CAPITULOS
2	1			SUMAS ANTERIORES		211.627
		9		OUTRO INMOBILIZADO MATERIAL	15.000	
					15.000	226.627
	2			MATERIAL, SUBMINISTRACIÓNS E OUTROS		
		0		MATERIAL DE OFICINA		
		00		ORDINARIO NON INVENTARIABLE	53.300	
		01		PRENSA, REVISTAS, LIBROS E OUTRAS PUBLICACIÓNS	1.155	
		02		MATERIAL INFORMÁTICO NON INVENTARIABLE	91.800	
					146.255	
	1			SUBMINISTRACIÓNS		
		00		ENERXÍA ELÉCTRICA	130.000	
		01		AUGA	1.410	
		03		COMBUSTIBLES	665	
					132.075	
	2			COMUNICACIÓNS		
		00		TELEFÓNICAS	46.613	
		01		POSTAIS	29.000	
		04		INFORMÁTICAS	111.000	
					186.613	
	3			TRANSPORTES	2.000	
					2.000	
	4			PRIMAS DE SEGUROS	11.000	
					11.000	
	5			TRIBUTOS	331	
					331	
	6			GASTOS DIVERSOS	83.339	
					83.339	
	7			TRABALLOS REALIZADOS POR OUTRAS EMPRESAS		
		00		LIMPEZA E ASEO	48.000	
		01		SEGURANZA	170.842	
		06		ESTUDOS E TRABALLOS TÉCNICOS	12.000	
		07		REMUNERACIÓN A AXENTES MEDIADORES INDEPENDENTES	8.000	
		99		OUTROS	5.000	
					243.842	805.455
				SUMA E SEGUE		1.032.082

PROXECTO DE ORZAMENTOS DA COMUNIDADE AUTÓNOMA GALEGA. ANO 2018

SECCIÓN	-	06	CONSELLERÍA DE FACENDA
SERVIZO	-	A1	CENTRO INFORMATICO XESTION TRIBUTARIA ECONOMICA E CONTABLE
PROGRAMA	-	611A	DIRECCIÓN E SERVIZOS XERAIS DE FACENDA

CAPÍTULO	ARTIGO	CONCEPTO	SUBCONCEPTO	EXPLICACIÓN DO GASTO	TOTAL CONCEPTOS	TOTAL ARTIGOS E CAPITULOS
2				S U M A S A N T E R I O R E S		1.032.082
3				INDEMNIZACIÓNS POR RAZÓNS DO SERVIZO		
		0		AXUDAS DE CUSTO	3.000	
					3.000	
	1			LOCOMOCIÓN	5.000	
					5.000	8.000
						=====
				T O T A L C A P Í T U L O 2		1.040.082
6				INVESTIMENTOS REAIS		
	2			INVESTIMENTO NOVO ASOCIADO AO FUNCIONAMENTO OPERATIVO DOS SERVIZOS		
		3		MAQUINARIA, INSTALACIÓNS E UTENSILIOS		
		0		MAQUINARIA, INSTALACIONES E UTENSILIOS	55.574	
					55.574	
		6		EQUIPOS PARA PROCESOS DE INFORMACIÓN		
		0		EQUIPOS PARA PROCESOS DE INFORMACIÓN	991.000	
					991.000	1.046.574
4				GASTOS EN INVESTIMENTOS DE CARACTER INMATERIAL		
		0		GASTOS EN INVESTIMENTOS DE CARACTER INMATERIAL		
		0		GASTOS EN INVESTIMENTOS DE CARACTER INMATERIAL	5.863.182	
		1		APLICACIÓNS INFORMÁTICAS	867.321	
		9		GASTOS EN INVESTIMENTOS DE CARACTER INMATERIAL	97.000	
					6.827.503	6.827.503
						=====
				T O T A L C A P Í T U L O 6		7.874.077
				T O T A L P R O G R A M A 611A		14.111.845
				T O T A L S E R V I Z O A1		14.111.845
				T O T A L S E C C I Ó N 06		14.111.845

PROXECTO DE ORZAMENTOS DA COMUNIDADE AUTÓNOMA GALEGA. ANO 2018

CONSELLERÍA DE FACENDA

RESUMO POR ARTIGOS DE OPERACIONS DE GASTOS

CAPI-TULO	ARTIGO	EXPLICACION DO GASTO	TOTAL
1		GASTOS DE PERSOAL	
	0	ALTOS CARGOS E DELEGADOS	56.380
	3	LABORAIS	3.950.824
	6	COTAS, PRESTACIÓNS E GASTOS SOCIAIS A CARGO DO EMPREGADOR	1.088.567
	8	FONDO RETRIBUTIVO	101.915
			5.197.686
2		GASTOS EN BENS CORRENTES E SERVIZOS	
	1	REPARACIÓNS, MANTEMENTO E CONSERVACIÓN	226.627
	2	MATERIAL, SUBMINISTRACIÓNS E OUTROS	805.455
	3	INDEMNIZACIÓNS POR RAZÓNS DO SERVIZO	8.000
			1.040.082
6		INVESTIMENTOS REAIS	
	2	INVESTIMENTO NOVO ASOCIADO AO FUNCIONAMENTO OPERATIVO DOS SERVIZOS	1.046.574
	4	GASTOS EN INVESTIMENTOS DE CARACTER INMATERIAL	6.827.503
			7.874.077
		T O T A L	14.111.845

PROXECTO DE ORZAMENTOS DA COMUNIDADE AUTÓNOMA GALEGA. ANO 2018

TOTAL XERAL

RESUMO POR ARTIGOS DE OPERACIONS DE GASTOS

CAPI-TULO	ARTIGO	EXPLICACION DO GASTO	TOTAL
1		GASTOS DE PERSOAL	
	0	ALTOS CARGOS E DELEGADOS	56.380
	3	LABORAIS	3.950.824
	6	COTAS, PRESTACIÓNS E GASTOS SOCIAIS A CARGO DO EMPREGADOR	1.088.567
	8	FONDO RETRIBUTIVO	101.915
			5.197.686
2		GASTOS EN BENS CORRENTES E SERVIZOS	
	1	REPARACIÓNS, MANTEMENTO E CONSERVACIÓN	226.627
	2	MATERIAL, SUBMINISTRACIÓNS E OUTROS	805.455
	3	INDEMNIZACIÓNS POR RAZÓNS DO SERVIZO	8.000
			1.040.082
6		INVESTIMENTOS REAIS	
	2	INVESTIMENTO NOVO ASOCIADO AO FUNCIONAMENTO OPERATIVO DOS SERVIZOS	1.046.574
	4	GASTOS EN INVESTIMENTOS DE CARACTER INMATERIAL	6.827.503
			7.874.077
		T O T A L	14.111.845

PROXECTO DE ORZAMENTOS DA COMUNIDADE AUTÓNOMA GALEGA. ANO 2018

RESUMO XERAL DO ORZAMENTO DE GASTOS

	Capítulo 1	Capítulo 3	Capítulo 5	Capítulo 7	Capítulo 9
	Capítulo 2	Capítulo 4	Capítulo 6	Capítulo 8	TOTAL
CONSELLERÍA DE FACENDA	5.197.686	0	0	0	0
	1.040.082	0	7.874.077	0	14.111.845
TOTAL	5.197.686	0	0	0	0
	1.040.082	0	7.874.077	0	14.111.845

