


AXENCIA TRIBUTARIA DE GALICIA



ESTADO DE INGRESOS

PROXECTO DE ORZAMENTOS DA COMUNIDADE AUTÓNOMA GALEGA. ANO 2018

OPERACIONES CORRENTES

| CAPÍTULO | ARTIGO | CONCEPTO | SUBCONCEPTO | PARTIDA | EXPLICACIÓN DO INGRESO | TOTAL CONCEPTOS | TOTAL ARTIGOS E CAPÍTULOS |
|----------|--------|----------|-------------|---------|--|--------------------|---------------------------------|
| 3 | | | | | TAXAS, PREZOS E OUTROS INGRESOS | | |
| | 0 | | | | TAXAS ADMINISTRATIVAS | | |
| | | 1 | | | TAXAS POR SERVIZOS ADMINISTRATIVOS | | |
| | | | 04 | | OUTRAS TAXAS POR SERVIZOS ADMINISTRATIVOS | 16.500 | |
| | | | | | | 16.500 | |
| | 2 | | | | TAXAS POR SERVIZOS PROFESIONAIS | | |
| | | | 02 | | MODALIDADE ACTUACIÓNS PROFESIONAIS | 70.000 | |
| | | | | | | 70.000 | 86.500 |
| | 9 | | | | OUTROS INGRESOS | | |
| | | 9 | | | INGRESOS DIVERSOS | | |
| | | | 04 | | XESTIÓN RECADADORA EXECUTIVA A OUTROS ENTES | | |
| | | | | 01 | OUTROS INGRESOS. RECARGO DE APREMIO DE OAAA E OUTROS ENTES PUBLICOS | 700.000 | |
| | | | | 02 | OUTROS INGRESOS. COSTAS POR RECADACION EN VIA EXECUTIVA | 50.000 | |
| | | | | | | 750.000 | 750.000 |
| | | | | | | | ===== |
| | | | | | TOTAL CAPÍTULO 3 | | 836.500 |

PROXECTO DE ORZAMENTOS DA COMUNIDADE AUTÓNOMA GALEGA. ANO 2018


OPERACIONS CORRENTES

| CAPÍTULO | ARTIGO | CONCEPTO | SUBCONCEPTO | PARTIDA | EXPLICACIÓN DO INGRESO | TOTAL CONCEPTOS | TOTAL ARTIGOS E CAPÍTULOS |
|----------|--------|----------|-------------|---------|---------------------------|--------------------|---------------------------------|
| 5 | | | | | INGRESOS PATRIMONIAIS | | |
| | 2 | | | | XUROS DE DEPÓSITOS | | |
| | | 0 | | | XUROS DE CONTAS BANCARIAS | | |
| | | | 00 | | DE CONTAS CORRENTES | 500 | |
| | | | | | | 500 | 500 |
| | | | | | | | ===== |
| | | | | | TOTAL CAPÍTULO 5 | | 500 |

PROXECTO DE ORZAMENTOS DA COMUNIDADE AUTÓNOMA GALEGA. ANO 2018

Resumo por Artigos de Operacións de Ingresos


| CAPÍTULO | ARTIGOS | EXPLICACIÓN DO INGRESO | TOTAL |
|----------|---------|--|------------|
| 3 | | TAXAS, PREZOS E OUTROS INGRESOS | |
| | 0 | TAXAS ADMINISTRATIVAS | 86.500 |
| | 9 | OUTROS INGRESOS | 750.000 |
| | | | 836.500 |
| 4 | | TRANSFERENCIAS CORRENTES | |
| | 1 | DA ADMINISTRACIÓN XERAL DA COMUNIDADE AUTÓNOMA | 13.578.622 |
| | | | 13.578.622 |
| 5 | | INGRESOS PATRIMONIAIS | |
| | 2 | XUROS DE DEPÓSITOS | 500 |
| | | | 500 |
| 7 | | TRANSFERENCIAS DE CAPITAL | |
| | 1 | DA ADMINISTRACIÓN XERAL DA COMUNIDADE AUTÓNOMA | 62.000 |
| | | | 62.000 |
| | | TOTAL | 14.477.622 |




RESUMO XERAL DE GASTOS



ESTADO DE GASTOS



CONSELLERÍA DE FACENDA



06 CONSELLERÍA DE FACENDA
A2 AXENCIA TRIBUTARIA DE GALICIA

PROXECTO DE ORZAMENTOS DA COMUNIDADE AUTÓNOMA GALEGA. ANO 2018

| | | | |
|----------|---|------|--|
| SECCIÓN | - | 06 | CONSELLERÍA DE FACENDA |
| SERVIZO | - | A2 | AXENCIA TRIBUTARIA DE GALICIA |
| PROGRAMA | - | 621A | ADMINISTRACIÓN FINANCEIRA, TRIBUTARIA, PATRIMONIAL E DE CONTROL. |

| CAPÍTULO | ARTIGO | CONCEPTO | SUBCONCEPTO | EXPLICACIÓN DO GASTO | TOTAL CONCEPTOS | TOTAL ARTIGOS E CAPITULOS |
|----------|--------|----------|-------------|---|--------------------|---------------------------------|
| 1 | | | | GASTOS DE PERSOAL | | |
| | 0 | | | ALTOS CARGOS E DELEGADOS | | |
| | | 0 | | RETRIBUCIÓNS BÁSICAS E OUTRAS REMUNERACIÓNS DE ALTOS CARGOSE DELEGADOS | | |
| | | 00 | | RETRIBUCIÓNS BÁSICAS | 17.321 | |
| | | 01 | | OUTRAS REMUNERACIÓNS | 38.846 | |
| | | 08 | | IPC GALEGO | 213 | |
| | | | | | 56.380 | 56.380 |
| | 2 | | | FUNCIONARIOS | | |
| | | 0 | | RETRIBUCIÓNS BÁSICAS | | |
| | | 00 | | SOLDOS SUBGRUPO A1 | 1.254.088 | |
| | | 01 | | SOLDOS SUBGRUPO A2 | 1.367.426 | |
| | | 02 | | SOLDOS SUBGRUPO C1 | 1.354.357 | |
| | | 03 | | SOLDOS SUBGRUPO C2 | 581.364 | |
| | | 04 | | SOLDOS AGRUPACIÓNS PROFESIONAIS | 67.166 | |
| | | 05 | | TRIENIOS | 513.037 | |
| | | 24 | | ACUMULACIONES DE TAREFAS DE PERSOAL FUNCIONARIO NON DOCENTE | 274.428 | |
| | | | | | 5.411.866 | |
| | 1 | | | RETRIBUCIÓNS COMPLEMENTARIAS | | |
| | | 00 | | COMPLEMENTO DE DESTINO | 2.141.632 | |
| | | 01 | | COMPLEMENTO ESPECÍFICO | 2.007.017 | |
| | | 02 | | OUTROS COMPLEMENTOS | 6.178 | |
| | | 08 | | IPC GALEGO | 41.325 | |
| | | | | | 4.196.152 | 9.608.018 |
| | 3 | | | LABORAIS | | |
| | | 0 | | LABORAL FIXO | | |
| | | 00 | | RETRIBUCIÓNS BÁSICAS | 354.054 | |
| | | 01 | | OUTRAS REMUNERACIÓNS | 59.564 | |
| | | 02 | | COMPLEMENTOS DE PERIGOSIDADE, PENOSIDADE E TOXICIDADE | 1.923 | |
| | | 05 | | TRIENIOS | 34.275 | |
| | | 08 | | IPC GALEGO | 1.702 | |
| | | | | | 451.518 | 451.518 |
| | 6 | | | COTAS, PRESTACIÓNS E GASTOS SOCIAIS A CARGO DO EMPREGADOR | | |
| | | 0 | | COTAS SOCIAIS | | |
| | | 00 | | SEGURIDADE SOCIAL | 1.811.984 | |
| | | | | S U M A E S E G U E | | 1.811.984 |

PROXECTO DE ORZAMENTOS DA COMUNIDADE AUTÓNOMA GALEGA. ANO 2018

| | | | |
|----------|---|------|--|
| SECCIÓN | - | 06 | CONSELLERÍA DE FACENDA |
| SERVIZO | - | A2 | AXENCIA TRIBUTARIA DE GALICIA |
| PROGRAMA | - | 621A | ADMINISTRACIÓN FINANCEIRA, TRIBUTARIA, PATRIMONIAL E DE CONTROL. |

| CAPÍTULO | ARTIGO | CONCEPTO | SUBCONCEPTO | EXPLICACIÓN DO GASTO | TOTAL CONCEPTOS | TOTAL ARTIGOS E CAPITULOS |
|----------|--------|----------|-------------|--|--------------------|---------------------------------|
| 1 | 6 | 0 | | SUMAS ANTERIORES | | 1.811.984 |
| | | | 24 | SEGURIDADE SOCIAL ACUMULACIÓN DE TAREFAS | 82.639 | |
| | | | | | 1.894.623 | 1.894.623 |
| | 8 | | | FONDO RETRIBUTIVO | | |
| | | 0 | | FONDO RETRIBUTIVO | 240.211 | |
| | | | | | 240.211 | 240.211 |
| | | | | | | ===== |
| | | | | TOTAL CAPÍTULO 1 | | 12.250.750 |
| 2 | | | | GASTOS EN BENS CORRENTES E SERVIZOS | | |
| | 1 | | | REPARACIÓNS, MANTEMENTO E CONSERVACIÓN | | |
| | | 2 | | EDIFICIOS E OUTRAS CONSTRUCIÓNS | 43.748 | |
| | | | | | 43.748 | |
| | | 6 | | EQUIPAMENTOS PARA PROCESOS DE INFORMACIÓN | 21.000 | |
| | | | | | 21.000 | 64.748 |
| | 2 | | | MATERIAL, SUBMINISTRACIÓNS E OUTROS | | |
| | | 0 | | MATERIAL DE OFICINA | | |
| | | 00 | | ORDINARIO NON INVENTARIABLE | 105.000 | |
| | | 01 | | PRENSA, REVISTAS, LIBROS E OUTRAS PUBLICACIÓNS | 45.000 | |
| | | 02 | | MATERIAL INFORMÁTICO NON INVENTARIABLE | 7.000 | |
| | | | | | 157.000 | |
| | | 1 | | SUBMINISTRACIÓNS | | |
| | | 00 | | ENERXÍA ELÉCTRICA | 85.000 | |
| | | 01 | | AUGA | 1.200 | |
| | | 99 | | OUTRAS SUBMINISTRACIÓNS | 1.600 | |
| | | | | | 87.800 | |
| | | 2 | | COMUNICACIÓNS | | |
| | | 00 | | TELEFÓNICAS | 54.000 | |
| | | 01 | | POSTAIS | 346.000 | |
| | | | | | 400.000 | |
| | | 3 | | TRANSPORTES | 20.000 | |
| | | | | | 20.000 | |
| | | 6 | | GASTOS DIVERSOS | | |
| | | 03 | | XURÍDICOS, CONTENCIOSOS | 102.000 | |
| | | | | SUMA E SEGUE | | 766.800 |

PROXECTO DE ORZAMENTOS DA COMUNIDADE AUTÓNOMA GALEGA. ANO 2018

| | | | |
|----------|---|------|--|
| SECCIÓN | - | 06 | CONSELLERÍA DE FACENDA |
| SERVIZO | - | A2 | AXENCIA TRIBUTARIA DE GALICIA |
| PROGRAMA | - | 621A | ADMINISTRACIÓN FINANCEIRA, TRIBUTARIA, PATRIMONIAL E DE CONTROL. |

| CAPÍTULO | ARTIGO | CONCEPTO | SUBCONCEPTO | EXPLICACIÓN DO GASTO | TOTAL CONCEPTOS | TOTAL ARTIGOS E CAPITULOS |
|----------|--------|----------|-------------|---|--------------------|---------------------------------|
| 2 | 2 | 6 | | S U M A S A N T E R I O R E S | | 766.800 |
| | | | 99 | OUTROS | 6.000 | |
| | | | | | | 108.000 |
| | | | 7 | TRABALLOS REALIZADOS POR OUTRAS EMPRESAS | | |
| | | | 00 | LIMPEZA E ASEO | 128.000 | |
| | | | 01 | SEGURANZA | 58.000 | |
| | | | 02 | VALORACIÓNS E PERITAXES | 54.000 | |
| | | | 04 | CUSTODIA, DEPÓSITO E ALMACENAXE | 75.000 | |
| | | | 07 | REMUNERACIÓN A AXENTES MEDIADORES INDEPENDENTES | 691.621 | |
| | | | 08 | PREMIOS DE COBRANZA | 301.703 | |
| | | | | | | 1.308.324 |
| | | | | | | 2.081.124 |
| | 3 | | | INDEMNIZACIÓNS POR RAZÓNS DO SERVIZO | | |
| | | 0 | | AXUDAS DE CUSTO | 5.000 | |
| | | | | | | 5.000 |
| | | 1 | | LOCOMOCIÓN | 14.000 | |
| | | | | | | 14.000 |
| | | | | | | 19.000 |
| | | | | | | ===== |
| | | | | T O T A L C A P Í T U L O 2 | | 2.164.872 |
| 6 | | | | INVESTIMENTOS REAIS | | |
| | 2 | | | INVESTIMENTO NOVO ASOCIADO AO FUNCIONAMENTO OPERATIVO DOS SERVIZOS | | |
| | | 5 | | MOBILIARIO E UTENSILIOS | | |
| | | | 1 | ADQUISICIÓN DE MOBILIARIO E ENSERES | 12.000 | |
| | | | | | | 12.000 |
| | | 6 | | EQUIPOS PARA PROCESOS DE INFORMACIÓN | | |
| | | | 1 | EQUIPOS PARA PROCESOS DE INFORMACIÓN | 20.000 | |
| | | | | | | 20.000 |
| | | | | | | 32.000 |
| | 3 | | | INVESTIMENTO DE REPOSICIÓN ASOCIADO AO FUNCIONAMENTO OPERATIVO DOS SERVICIOS | | |
| | | 2 | | EDIFICIOS E OUTRAS CONSTRUCIÓNS | | |
| | | | 1 | EDIFICIOS E OUTRAS CONSTRUCIÓNS.OBRAS MENORES | 30.000 | |
| | | | | | | 30.000 |
| | | | | | | 30.000 |
| | | | | | | ===== |
| | | | | T O T A L C A P Í T U L O 6 | | 62.000 |
| | | | | T O T A L P R O G R A M A 621A | | 14.477.622 |
| | | | | T O T A L S E R V I Z O A2 | | 14.477.622 |
| | | | | T O T A L S E C C I Ó N 06 | | 14.477.622 |

PROXECTO DE ORZAMENTOS DA COMUNIDADE AUTÓNOMA GALEGA. ANO 2018

CONSELLERÍA DE FACENDA

RESUMO POR ARTIGOS DE OPERACIONS DE GASTOS

| CAPI-TULO | ARTIGO | EXPLICACION DO GASTO | TOTAL |
|-----------|--------|--|------------|
| 1 | | GASTOS DE PERSOAL | |
| | 0 | ALTOS CARGOS E DELEGADOS | 56.380 |
| | 2 | FUNCIONARIOS | 9.608.018 |
| | 3 | LABORAIS | 451.518 |
| | 6 | COTAS, PRESTACIÓNS E GASTOS SOCIAIS A CARGO DO EMPREGADOR | 1.894.623 |
| | 8 | FONDO RETRIBUTIVO | 240.211 |
| | | | 12.250.750 |
| 2 | | GASTOS EN BENS CORRENTES E SERVIZOS | |
| | 1 | REPARACIÓNS, MANTEMENTO E CONSERVACIÓN | 64.748 |
| | 2 | MATERIAL, SUBMINISTRACIÓNS E OUTROS | 2.081.124 |
| | 3 | INDEMNIZACIÓNS POR RAZÓNS DO SERVIZO | 19.000 |
| | | | 2.164.872 |
| 6 | | INVESTIMENTOS REAIS | |
| | 2 | INVESTIMENTO NOVO ASOCIADO AO FUNCIONAMENTO OPERATIVO DOS SERVIZOS | 32.000 |
| | 3 | INVESTIMENTO DE REPOSICIÓNS ASOCIADO AO FUNCIONAMENTO OPERATIVO DOS SERVIZOS | 30.000 |
| | | | 62.000 |
| | | T O T A L | 14.477.622 |

PROXECTO DE ORZAMENTOS DA COMUNIDADE AUTÓNOMA GALEGA. ANO 2018

TOTAL XERAL

RESUMO POR ARTIGOS DE OPERACIONS DE GASTOS

| CAPI-TULO | ARTIGO | EXPLICACION DO GASTO | TOTAL |
|-----------|--------|--|------------|
| 1 | | GASTOS DE PERSOAL | |
| | 0 | ALTOS CARGOS E DELEGADOS | 56.380 |
| | 2 | FUNCIONARIOS | 9.608.018 |
| | 3 | LABORAIS | 451.518 |
| | 6 | COTAS, PRESTACIÓNS E GASTOS SOCIAIS A CARGO DO EMPREGADOR | 1.894.623 |
| | 8 | FONDO RETRIBUTIVO | 240.211 |
| | | | 12.250.750 |
| 2 | | GASTOS EN BENS CORRENTES E SERVIZOS | |
| | 1 | REPARACIÓNS, MANTEMENTO E CONSERVACIÓN | 64.748 |
| | 2 | MATERIAL, SUBMINISTRACIÓNS E OUTROS | 2.081.124 |
| | 3 | INDEMNIZACIÓNS POR RAZÓNS DO SERVIZO | 19.000 |
| | | | 2.164.872 |
| 6 | | INVESTIMENTOS REAIS | |
| | 2 | INVESTIMENTO NOVO ASOCIADO AO FUNCIONAMENTO OPERATIVO DOS SERVIZOS | 32.000 |
| | 3 | INVESTIMENTO DE REPOSICIÓNS ASOCIADO AO FUNCIONAMENTO OPERATIVO DOS SERVIZOS | 30.000 |
| | | | 62.000 |
| | | T O T A L | 14.477.622 |

