




INSTITUTO GALEGO DE ESTATÍSTICA



ESTADO DE INGRESOS

ORZAMENTOS DA COMUNIDADE AUTÓNOMA GALEGA. ANO 2019

OPERACIONES CORRENTES

CAPÍTULO	ARTIGO	CONCEPTO	SUBCONCEPTO	PARTIDA	EXPLICACIÓN DO INGRESO	TOTAL CONCEPTOS	TOTAL ARTIGOS E CAPÍTULOS
3					TAXAS, PREZOS E OUTROS INGRESOS		
	1				PREZOS		
		2			PREZOS PRIVADOS 600		
						600	600
							=====
					TOTAL CAPÍTULO 3		600

ORZAMENTOS DA COMUNIDADE AUTÓNOMA GALEGA. ANO 2019

OPERACIONES CORRENTES

CAPÍTULO	ARTIGO	CONCEPTO	SUBCONCEPTO	PARTIDA	EXPLICACIÓN DO INGRESO	TOTAL CONCEPTOS	TOTAL ARTIGOS E CAPÍTULOS
4					TRANSFERENCIAS CORRENTES		
	1				DA ADMINISTRACIÓN XERAL DA COMUNIDADE AUTÓNOMA		
		0			DA ADMINISTRACIÓN XERAL DA COMUNIDADE AUTÓNOMA		
			00		FONDOS PROPIOS	3.241.419	
						3.241.419	3.241.419
							=====
					TOTAL CAPÍTULO 4		3.241.419

ORZAMENTOS DA COMUNIDADE AUTÓNOMA GALEGA. ANO 2019

OPERACIONES CORRENTES

CAPÍTULO	ARTIGO	CONCEPTO	SUBCONCEPTO	PARTIDA	EXPLICACIÓN DO INGRESO	TOTAL CONCEPTOS	TOTAL ARTIGOS E CAPÍTULOS
5					INGRESOS PATRIMONIAIS		
	2				XUROS DE DEPÓSITOS		
		0			XUROS DE CONTAS BANCARIAS		
			00		DE CONTAS CORRENTES	100	
						100	100
							=====
					TOTAL CAPÍTULO 5		100

ORZAMENTOS DA COMUNIDADE AUTÓNOMA GALEGA. ANO 2019

OPERACIONES DE CAPITAL

CAPÍTULO	ARTIGO	CONCEPTO	SUBCONCEPTO	PARTIDA	EXPLICACIÓN DO INGRESO	TOTAL CONCEPTOS	TOTAL ARTIGOS E CAPÍTULOS
7					TRANSFERENCIAS DE CAPITAL		
	1				DA ADMINISTRACIÓN XERAL DA COMUNIDADE AUTÓNOMA		
		0			DA ADMINISTRACIÓN XERAL DA COMUNIDADE AUTÓNOMA		
			00		FONDOS PROPIOS	1.030.000	
						1.030.000	1.030.000
							=====
					TOTAL CAPÍTULO 7		1.030.000
					TOTAL INGRESOS		4.272.119

ORZAMENTOS DA COMUNIDADE AUTÓNOMA GALEGA. ANO 2019

Resumo por Artigos de Operacións de Ingresos

CAPÍTULO	ARTIGOS	EXPLICACIÓN DO INGRESO	TOTAL
3	1	TAXAS, PREZOS E OUTROS INGRESOS PREZOS	600 600
4	1	TRANSFERENCIAS CORRENTES DA ADMINISTRACIÓN XERAL DA COMUNIDADE AUTÓNOMA	3.241.419 3.241.419
5	2	INGRESOS PATRIMONIAIS XUROS DE DEPÓSITOS	100 100
7	1	TRANSFERENCIAS DE CAPITAL DA ADMINISTRACIÓN XERAL DA COMUNIDADE AUTÓNOMA	1.030.000 1.030.000
		TOTAL	4.272.119




RESUMO XERAL DE GASTOS

ORZAMENTOS DA COMUNIDADE AUTÓNOMA GALEGA. ANO 2019

RESUMO XERAL POR SERVIZOS E CAPÍTULOS

ORGANISMO - 06 INSTITUTO GALEGO DE ESTATÍSTICA


	CAPÍTULOS E ARTIGOS	SERVIZOS	80		TOTAL
1-	GASTOS DE PERSOAL				
10	- ALTOS CARGOS E DELEGADOS		57.366	0	57.366
12	- FUNCIONARIOS		1.947.898	0	1.947.898
13	- LABORAIS		284.906	0	284.906
16	- COTAS, PRESTACIÓNS E GASTOS SOCIAIS A CARGO DO EMPREGADOR		547.204	0	547.204
18	- FONDO RETRIBUTIVO		67.387	0	67.387
	TOTAL CAPÍTULO 1		2.904.761	0	2.904.761
2-	GASTOS EN BENS CORRENTES E SERVIZOS				
21	- REPARACIÓNS, MANTEMENTO E CONSERVACIÓN		23.700	0	23.700
22	- MATERIAL, SUBMINISTRACIÓNS E OUTROS		301.658	0	301.658
23	- INDEMNIZACIÓNS POR RAZÓNS DO SERVIZO		12.000	0	12.000
	TOTAL CAPÍTULO 2		337.358	0	337.358
6-	INVESTIMENTOS REAIS				
62	- INVESTIMENTO NOVO ASOCIADO AO FUNCIONAMENTO OPERATIVO DOS		30.000	0	30.000
64	- GASTOS EN INVESTIMENTOS DE CARACTER INMATERIAL		1.000.000	0	1.000.000
	TOTAL CAPÍTULO 6		1.030.000	0	1.030.000
	TOTAL XERAL		4.272.119	0	4.272.119



ESTADO DE GASTOS



CONSELLERÍA DE FACENDA



06 CONSELLERÍA DE FACENDA
80 INSTITUTO GALEGO DE ESTATÍSTICA

ORZAMENTOS DA COMUNIDADE AUTÓNOMA GALEGA. ANO 2019

SECCIÓN	-	06	CONSELLERÍA DE FACENDA
SERVIZO	-	80	INSTITUTO GALEGO DE ESTATÍSTICA
PROGRAMA	-	581A	ELABORACIÓN E DIFUSIÓN ESTATÍSTICA

CAPÍTULO	ARTIGO	CONCEPTO	SUBCONCEPTO	EXPLICACIÓN DO GASTO	TOTAL CONCEPTOS	TOTAL ARTIGOS E CAPITULOS
1				GASTOS DE PERSOAL		
	0			ALTOS CARGOS E DELEGADOS		
		0		RETRIBUCIÓNS BÁSICAS E OUTRAS REMUNERACIÓNS DE ALTOS CARGOSE DELEGADOS		
		00		RETRIBUCIÓNS BÁSICAS	17.625	
		01		OUTRAS REMUNERACIÓNS	39.525	
		08		IPC GALEGO	216	
					57.366	57.366
2				FUNCIONARIOS		
	0			RETRIBUCIÓNS BÁSICAS		
		00		SOLDOS SUBGRUPO A1	638.177	
		01		SOLDOS SUBGRUPO A2	117.002	
		02		SOLDOS SUBGRUPO C1	45.043	
		03		SOLDOS SUBGRUPO C2	18.999	
		04		SOLDOS AGRUPACIÓNS PROFESIONAIS	8.529	
		05		TRIENIOS	89.085	
					916.835	
	1			RETRIBUCIÓNS COMPLEMENTARIAS		
		00		COMPLEMENTO DE DESTINO	395.627	
		01		COMPLEMENTO ESPECÍFICO	616.800	
		02		OUTROS COMPLEMENTOS	11.293	
		08		IPC GALEGO	7.343	
					1.031.063	1.947.898
3				LABORAIS		
	0			LABORAL FIXO		
		00		RETRIBUCIÓNS BÁSICAS	181.039	
		01		OUTRAS REMUNERACIÓNS	48.315	
		05		TRIENIOS	20.935	
		08		IPC GALEGO	947	
					251.236	
	4			LABORAL DISPOSICIÓN TRANSITORIA 9ªBIS IV CONVENIO.SEN SENTENZA		
		00		RETRIBUCIÓNS BÁSICAS	27.397	
		01		OUTRAS REMUNERACIÓNS	2.947	
				S U M A E S E G U E		281.580

ORZAMENTOS DA COMUNIDADE AUTÓNOMA GALEGA. ANO 2019

SECCIÓN	-	06	CONSELLERÍA DE FACENDA
SERVIZO	-	80	INSTITUTO GALEGO DE ESTATÍSTICA
PROGRAMA	-	581A	ELABORACIÓN E DIFUSIÓN ESTATÍSTICA

CAPÍTULO	ARTIGO	CONCEPTO	SUBCONCEPTO	EXPLICACIÓN DO GASTO	TOTAL CONCEPTOS	TOTAL ARTIGOS E CAPITULOS
1	3	4		S U M A S A N T E R I O R E S		281.580
		05		TRIENIOS	3.199	
		08		IPC GALEGO	127	
					33.670	284.906
6				COTAS, PRESTACIÓNS E GASTOS SOCIAIS A CARGO DO EMPREGADOR		
		0		COTAS SOCIAIS		
		00		SEGURIDADE SOCIAL	536.404	
		34		S.SOCIAL D.T. 9ªBIS IV CONVENIO SEN SENTENZA	9.342	
					545.746	
		2		GASTOS SOCIAIS DO PERSOAL		
		00		FORMACIÓN E PERFECCIONAMENTO DO PERSOAL	1.458	
					1.458	547.204
8				FONDO RETRIBUTIVO		
		0		FONDO RETRIBUTIVO	67.387	
					67.387	67.387
						=====
				T O T A L C A P Í T U L O 1		2.904.761
2				GASTOS EN BENS CORRENTES E SERVIZOS		
	1			REPARACIÓNS, MANTEMENTO E CONSERVACIÓN		
		2		EDIFICIOS E OUTRAS CONSTRUCIÓNS	18.000	
						18.000
		3		MAQUINARIA, INSTALACIÓNS E UTENSILIOS	5.700	
						5.700
						23.700
	2			MATERIAL, SUBMINISTRACIÓNS E OUTROS		
		0		MATERIAL DE OFICINA		
		00		ORDINARIO NON INVENTARIABLE	2.200	
		01		PRENSA, REVISTAS, LIBROS E OUTRAS PUBLICACIÓNS	259	
		02		MATERIAL INFORMÁTICO NON INVENTARIABLE	600	
						3.059
		1		SUBMINISTRACIÓNS		
		00		ENERXÍA ELÉCTRICA	30.000	
		01		AUGA	1.900	
		02		GAS	4.849	
						36.749
				S U M A E S E G U E		39.808

ORZAMENTOS DA COMUNIDADE AUTÓNOMA GALEGA. ANO 2019

SECCIÓN	-	06	CONSELLERÍA DE FACENDA
SERVIZO	-	80	INSTITUTO GALEGO DE ESTATÍSTICA
PROGRAMA	-	581A	ELABORACIÓN E DIFUSIÓN ESTATÍSTICA

CAPÍTULO	ARTIGO	CONCEPTO	SUBCONCEPTO	EXPLICACIÓN DO GASTO	TOTAL CONCEPTOS	TOTAL ARTIGOS E CAPITULOS
2	2			S U M A S A N T E R I O R E S		39.808
		2		COMUNICACIÓNS		
		00		TELEFÓNICAS	11.370	
		01		POSTAIS	10.020	
					21.390	
		6		GASTOS DIVERSOS		
		06		REUNIÓNS, CONFERENCIAS E CURSOS	500	
		16		CONSELLO GALEGO DE ESTATÍSTICA	2.900	
		99		OUTROS	1.500	
					4.900	
		7		TRABALLOS REALIZADOS POR OUTRAS EMPRESAS		
		00		LIMPEZA E ASEO	66.000	
		01		SEGURANZA	169.560	
					235.560	301.658
	3			INDEMNIZACIÓNS POR RAZÓNS DO SERVIZO		
		0		AXUDAS DE CUSTO	6.000	
					6.000	
		1		LOCOMOCIÓN	6.000	
					6.000	12.000
						=====
				T O T A L C A P Í T U L O 2		337.358
6				INVESTIMENTOS REAIS		
	2			INVESTIMENTO NOVO ASOCIADO AO FUNCIONAMENTO OPERATIVO DOS SERVIZOS		
		3		MAQUINARIA, INSTALACIÓNS E UTENSILIOS		
		0		MAQUINARIA, INSTALACIÓNS E UTENSILIOS	25.000	
					25.000	
		6		EQUIPOS PARA PROCESOS DE INFORMACIÓN		
		1		EQUIPOS PARA PROCESOS DE INFORMACIÓN	5.000	
					5.000	30.000
	4			GASTOS EN INVESTIMENTOS DE CARACTER INMATERIAL		
		0		GASTOS EN INVESTIMENTOS DE CARACTER INMATERIAL		
		1		PLAN GALEGO DE ESTATÍSTICA	1.000.000	
					1.000.000	1.000.000
						=====
				T O T A L C A P Í T U L O 6		1.030.000
				T O T A L P R O G R A M A 581A		4.272.119
				T O T A L S E R V I Z O 80		4.272.119
				T O T A L S E C C I Ó N 06		4.272.119

ORZAMENTOS DA COMUNIDADE AUTÓNOMA GALEGA. ANO 2019

CONSELLERÍA DE FACENDA

RESUMO POR ARTIGOS DE OPERACIONES DE GASTOS

CAPI-TULO	ARTIGO	EXPLICACION DO GASTO	TOTAL
1		GASTOS DE PERSOAL	
	0	ALTOS CARGOS E DELEGADOS	57.366
	2	FUNCIONARIOS	1.947.898
	3	LABORAIS	284.906
	6	COTAS, PRESTACIÓNS E GASTOS SOCIAIS A CARGO DO EMPREGADOR	547.204
	8	FONDO RETRIBUTIVO	67.387
			2.904.761
2		GASTOS EN BENS CORRENTES E SERVIZOS	
	1	REPARACIÓNS, MANTEMENTO E CONSERVACIÓN	23.700
	2	MATERIAL, SUBMINISTRACIÓNS E OUTROS	301.658
	3	INDEMNIZACIÓNS POR RAZÓNS DO SERVIZO	12.000
			337.358
6		INVESTIMENTOS REAIS	
	2	INVESTIMENTO NOVO ASOCIADO AO FUNCIONAMENTO OPERATIVO DOS SERVIZOS	30.000
	4	GASTOS EN INVESTIMENTOS DE CARACTER INMATERIAL	1.000.000
			1.030.000
		T O T A L	4.272.119

ORZAMENTOS DA COMUNIDADE AUTÓNOMA GALEGA. ANO 2019

TOTAL XERAL

RESUMO POR ARTIGOS DE OPERACIONES DE GASTOS

CAPI-TULO	ARTIGO	EXPLICACION DO GASTO	TOTAL
1		GASTOS DE PERSOAL	
	0	ALTOS CARGOS E DELEGADOS	57.366
	2	FUNCIONARIOS	1.947.898
	3	LABORAIS	284.906
	6	COTAS, PRESTACIÓNS E GASTOS SOCIAIS A CARGO DO EMPREGADOR	547.204
	8	FONDO RETRIBUTIVO	67.387
			2.904.761
2		GASTOS EN BENS CORRENTES E SERVIZOS	
	1	REPARACIÓNS, MANTEMENTO E CONSERVACIÓN	23.700
	2	MATERIAL, SUBMINISTRACIÓNS E OUTROS	301.658
	3	INDEMNIZACIÓNS POR RAZÓNS DO SERVIZO	12.000
			337.358
6		INVESTIMENTOS REAIS	
	2	INVESTIMENTO NOVO ASOCIADO AO FUNCIONAMENTO OPERATIVO DOS SERVIZOS	30.000
	4	GASTOS EN INVESTIMENTOS DE CARACTER INMATERIAL	1.000.000
			1.030.000
		T O T A L	4.272.119

