



**INSTITUTO DE ESTUDOS DO TERRITORIO**





## ESTADO DE INGRESOS



ORZAMENTOS DA COMUNIDADE AUTÓNOMA GALEGA. ANO 2019

OPERACIONES CORRENTES

CAPÍTULO	ARTIGO	CONCEPTO	SUBCONCEPTO	PARTIDA	EXPLICACIÓN DO INGRESO	TOTAL CONCEPTOS	TOTAL ARTIGOS E CAPÍTULOS
3					TAXAS, PREZOS E OUTROS INGRESOS		
	0				TAXAS ADMINISTRATIVAS		
		1			TAXAS POR SERVIZOS ADMINISTRATIVOS		
			04		OUTRAS TAXAS POR SERVIZOS ADMINISTRATIVOS	450	
						450	450
	1				PREZOS		
		2			PREZOS PRIVADOS	2.200	
						2.200	2.200
							=====
					TOTAL CAPÍTULO 3		2.650

ORZAMENTOS DA COMUNIDADE AUTÓNOMA GALEGA. ANO 2019

OPERACIONES CORRENTES

CAPÍTULO	ARTIGO	CONCEPTO	SUBCONCEPTO	PARTIDA	EXPLICACIÓN DO INGRESO	TOTAL CONCEPTOS	TOTAL ARTIGOS E CAPÍTULOS
4					TRANSFERENCIAS CORRENTES		
	1				DA ADMINISTRACIÓN XERAL DA COMUNIDADE AUTÓNOMA		
		0			DA ADMINISTRACIÓN XERAL DA COMUNIDADE AUTÓNOMA		
			00		FONDOS PROPIOS	2.199.810	
			23		COOPERACIÓN TRANSFRONTEIRIZA ESPAÑA-PORTUGAL 2014-2020	17.750	
						2.217.560	2.217.560
							=====
					TOTAL CAPÍTULO 4		2.217.560

ORZAMENTOS DA COMUNIDADE AUTÓNOMA GALEGA. ANO 2019

OPERACIONES CORRENTES

CAPÍTULO	ARTIGO	CONCEPTO	SUBCONCEPTO	PARTIDA	EXPLICACIÓN DO INGRESO	TOTAL CONCEPTOS	TOTAL ARTIGOS E CAPÍTULOS
5					INGRESOS PATRIMONIAIS		
	2				XUROS DE DEPÓSITOS		
		0			XUROS DE CONTAS BANCARIAS		
			00		DE CONTAS CORRENTES	30	
						30	30
							=====
					TOTAL CAPÍTULO 5		30

ORZAMENTOS DA COMUNIDADE AUTÓNOMA GALEGA. ANO 2019

OPERACIONES DE CAPITAL

CAPÍTULO	ARTIGO	CONCEPTO	SUBCONCEPTO	PARTIDA	EXPLICACIÓN DO INGRESO	TOTAL CONCEPTOS	TOTAL ARTIGOS E CAPÍTULOS
7					TRANSFERENCIAS DE CAPITAL		
	1				DA ADMINISTRACIÓN XERAL DA COMUNIDADE AUTÓNOMA		
		0			DA ADMINISTRACIÓN XERAL DA COMUNIDADE AUTÓNOMA		
			00		FONDOS PROPIOS	909.048	
						909.048	909.048
							=====
					TOTAL CAPÍTULO 7		909.048
					TOTAL INGRESOS		3.129.288




ORZAMENTOS DA COMUNIDADE AUTÓNOMA GALEGA. ANO 2019

Resumo por Artigos de Operacións de Ingresos

CAPÍTULO	ARTIGOS	EXPLICACIÓN DO INGRESO	TOTAL
3		TAXAS, PREZOS E OUTROS INGRESOS	
	0	TAXAS ADMINISTRATIVAS	450
	1	PREZOS	2.200
			2.650
4		TRANSFERENCIAS CORRENTES	
	1	DA ADMINISTRACIÓN XERAL DA COMUNIDADE AUTÓNOMA	2.217.560
			2.217.560
5		INGRESOS PATRIMONIAIS	
	2	XUROS DE DEPÓSITOS	30
			30
7		TRANSFERENCIAS DE CAPITAL	
	1	DA ADMINISTRACIÓN XERAL DA COMUNIDADE AUTÓNOMA	909.048
			909.048
		TOTAL	3.129.288





## RESUMO XERAL DE GASTOS



ORZAMENTOS DA COMUNIDADE AUTÓNOMA GALEGA. ANO 2019

RESUMO XERAL POR SERVIZOS E CAPÍTULOS

ORGANISMO - 07 INSTITUTO DE ESTUDOS DO TERRITORIO

	CAPÍTULOS E ARTIGOS	SERVIZOS	81		TOTAL
1-	GASTOS DE PERSOAL				
10	- ALTOS CARGOS E DELEGADOS		51.334	0	51.334
12	- FUNCIONARIOS		453.634	0	453.634
13	- LABORAIS		1.125.126	0	1.125.126
16	- COTAS, PRESTACIÓNS E GASTOS SOCIAIS A CARGO DO EMPREGADOR		421.511	0	421.511
18	- FONDO RETRIBUTIVO		48.726	0	48.726
	TOTAL CAPÍTULO 1		2.100.331	0	2.100.331
2-	GASTOS EN BENS CORRENTES E SERVIZOS				
21	- REPARACIÓNS, MANTEMENTO E CONSERVACIÓN		1.000	0	1.000
22	- MATERIAL, SUBMINISTRACIÓNS E OUTROS		69.934	0	69.934
23	- INDEMNIZACIÓNS POR RAZÓNS DO SERVIZO		11.000	0	11.000
	TOTAL CAPÍTULO 2		81.934	0	81.934
4-	TRANSFERENCIAS CORRENTES				
44	- A SOCIEDADES PÚBLICAS E OUTROS ENTES PÚBLICOS DA		37.975	0	37.975
	TOTAL CAPÍTULO 4		37.975	0	37.975
6-	INVESTIMENTOS REAIS				
64	- GASTOS EN INVESTIMENTOS DE CARACTER INMATERIAL		506.180	0	506.180
	TOTAL CAPÍTULO 6		506.180	0	506.180
7-	TRANSFERENCIAS DE CAPITAL				
76	- A CORPORACIÓNS LOCAIS		402.868	0	402.868
	TOTAL CAPÍTULO 7		402.868	0	402.868
	TOTAL XERAL		3.129.288	0	3.129.288




















## ESTADO DE GASTOS






CONSELLERÍA DE MEDIO AMBIENTE, TERRITORIO E  
VIVENDA







**07 CONSELLERÍA DE MEDIO AMBIENTE, TERRITORIO E  
VIVENDA  
81 INSTITUTO DE ESTUDOS DO TERRITORIO**



ORZAMENTOS DA COMUNIDADE AUTÓNOMA GALEGA. ANO 2019

SECCIÓN	-	07	CONSELLERÍA DE MEDIO AMBIENTE, TERRITORIO E VIVENDA
SERVIZO	-	81	INSTITUTO DE ESTUDOS DO TERRITORIO
PROGRAMA	-	541E	COÑECEMENTO DO MEDIO AMBIENTE E FOMENTO DA SUSTENTABILIDADE

CAPÍTULO	ARTIGO	CONCEPTO	SUBCONCEPTO	EXPLICACIÓN DO GASTO	TOTAL CONCEPTOS	TOTAL ARTIGOS E CAPITULOS
1				GASTOS DE PERSOAL		
	0			ALTOS CARGOS E DELEGADOS		
		0		RETRIBUCIÓNS BÁSICAS E OUTRAS REMUNERACIÓNS DE ALTOS CARGOSE DELEGADOS		
		00		RETRIBUCIÓNS BÁSICAS	51.140	
		08		IPC GALEGO	194	
					51.334	51.334
2				FUNCIONARIOS		
	0			RETRIBUCIÓNS BÁSICAS		
		00		SOLDOS SUBGRUPO A1	137.877	
		01		SOLDOS SUBGRUPO A2	14.463	
		02		SOLDOS SUBGRUPO C1	33.904	
		03		SOLDOS SUBGRUPO C2	56.644	
		05		TRIENIOS	32.869	
					275.757	
	1			RETRIBUCIÓNS COMPLEMENTARIAS		
		00		COMPLEMENTO DE DESTINO	123.916	
		01		COMPLEMENTO ESPECÍFICO	51.686	
		08		IPC GALEGO	2.275	
					177.877	453.634
3				LABORAIS		
	0			LABORAL FIXO		
		00		RETRIBUCIÓNS BÁSICAS	613.481	
		01		OUTRAS REMUNERACIÓNS	72.343	
		05		TRIENIOS	60.425	
		08		IPC GALEGO	2.824	
					749.073	
	3			LABORAL TEMPORAL INDEFINIDO		
		00		RETRIBUCIÓNS BÁSICAS	305.831	
		01		OUTRAS REMUNERACIÓNS	37.383	
		05		TRIENIOS	31.421	
		08		IPC GALEGO	1.418	
					376.053	1.125.126
				S U M A E S E G U E		1.630.094

ORZAMENTOS DA COMUNIDADE AUTÓNOMA GALEGA. ANO 2019

SECCIÓN	-	07	CONSELLERÍA DE MEDIO AMBIENTE, TERRITORIO E VIVENDA
SERVIZO	-	81	INSTITUTO DE ESTUDOS DO TERRITORIO
PROGRAMA	-	541E	COÑECEMENTO DO MEDIO AMBIENTE E FOMENTO DA SUSTENTABILIDADE

CAPÍTULO	ARTIGO	CONCEPTO	SUBCONCEPTO	EXPLICACIÓN DO GASTO	TOTAL CONCEPTOS	TOTAL ARTIGOS E CAPITULOS
1				SUMAS ANTERIORES		1.630.094
	6			COTAS, PRESTACIÓNS E GASTOS SOCIAIS A CARGO DO EMPREGADOR		
		0		COTAS SOCIAIS		
		00		SEGURIDADE SOCIAL	312.592	
		33		SEGURIDADE SOCIAL DO PERSOAL LABORAL TEMPORAL INDEFINIDO	108.919	
					421.511	421.511
	8			FONDO RETRIBUTIVO		
		0		FONDO RETRIBUTIVO	48.726	
					48.726	48.726
						=====
				TOTAL CAPÍTULO 1		2.100.331
2				GASTOS EN BENS CORRENTES E SERVIZOS		
	1			REPARACIÓNS, MANTEMENTO E CONSERVACIÓN		
		3		MAQUINARIA, INSTALACIÓNS E UTENSILIOS	1.000	
					1.000	1.000
	2			MATERIAL, SUBMINISTRACIÓNS E OUTROS		
		0		MATERIAL DE OFICINA		
		00		ORDINARIO NON INVENTARIABLE	38.116	
		02		MATERIAL INFORMÁTICO NON INVENTARIABLE	4.500	
					42.616	
	2			COMUNICACIÓNS		
		00		TELEFÓNICAS	11.635	
		01		POSTAIS	1.200	
					12.835	
	6			GASTOS DIVERSOS		
		06		REUNIÓNS, CONFERENCIAS E CURSOS	5.000	
		99		OUTROS	9.483	
					14.483	69.934
	3			INDEMNIZACIÓNS POR RAZÓNS DO SERVIZO		
		0		AXUDAS DE CUSTO	4.000	
					4.000	
		1		LOCOMOCIÓN	7.000	
					7.000	11.000
						=====
				TOTAL CAPÍTULO 2		81.934

ORZAMENTOS DA COMUNIDADE AUTÓNOMA GALEGA. ANO 2019

SECCIÓN	-	07	CONSELLERÍA DE MEDIO AMBIENTE, TERRITORIO E VIVENDA
SERVIZO	-	81	INSTITUTO DE ESTUDOS DO TERRITORIO
PROGRAMA	-	541E	COÑECEMENTO DO MEDIO AMBIENTE E FOMENTO DA SUSTENTABILIDADE

CAPÍTULO	ARTIGO	CONCEPTO	SUBCONCEPTO	EXPLICACIÓN DO GASTO	TOTAL CONCEPTOS	TOTAL ARTIGOS E CAPITULOS
4				TRANSFERENCIAS CORRENTES		
	4			A SOCIEDADES PÚBLICAS E OUTROS ENTES PÚBLICOS DA COMUNIDADEAUTÓNOMA		
		2		A CONSORCIOS PARTICIPADOS MAIORITARIAMENTE POLA COMUNIDADE AUTÓNOMA		
		02		CENTRO EXTENSIÓN UNIVERSITARIA E DIVULGACIÓN AMBIENTAL DE GALICIA	37.975	
					37.975	37.975
				TOTAL CAPÍTULO 4		37.975
6				INVESTIMENTOS REAIS		
	4			GASTOS EN INVESTIMENTOS DE CARACTER INMATERIAL		
		0		GASTOS EN INVESTIMENTOS DE CARACTER INMATERIAL		
		1		COÑECEMENTO DO MEDIO AMBIENTE E FOMENTO DA SUSTENTABILIDADE	506.180	
					506.180	506.180
				TOTAL CAPÍTULO 6		506.180
7				TRANSFERENCIAS DE CAPITAL		
	6			A CORPORACIÓNS LOCAIS		
		0		A CORPORACIÓNS LOCAIS		
		00		PACTOS PARA A PROTECCIÓN, SESTIÓN E ORDENACIÓN DA PAISAXE	402.868	
					402.868	402.868
				TOTAL CAPÍTULO 7		402.868
				TOTAL PROGRAMA 541E		3.129.288
				TOTAL SERVIZO 81		3.129.288
				TOTAL SECCIÓN 07		3.129.288



ORZAMENTOS DA COMUNIDADE AUTÓNOMA GALEGA. ANO 2019

CONSELLERÍA DE MEDIO AMBIENTE, TERRITORIO E VIVENDA

RESUMO POR ARTIGOS DE OPERACIONS DE GASTOS

CAPI-TULO	ARTIGO	EXPLICACION DO GASTO	TOTAL
1		GASTOS DE PERSOAL	
	0	ALTOS CARGOS E DELEGADOS	51.334
	2	FUNCIONARIOS	453.634
	3	LABORAIS	1.125.126
	6	COTAS, PRESTACIÓNS E GASTOS SOCIAIS A CARGO DO EMPREGADOR	421.511
	8	FONDO RETRIBUTIVO	48.726
			2.100.331
2		GASTOS EN BENS CORRENTES E SERVIZOS	
	1	REPARACIÓNS, MANTEMENTO E CONSERVACIÓN	1.000
	2	MATERIAL, SUBMINISTRACIÓNS E OUTROS	69.934
	3	INDEMNIZACIÓNS POR RAZÓNS DO SERVIZO	11.000
			81.934
4		TRANSFERENCIAS CORRENTES	
	4	A SOCIEDADES PÚBLICAS E OUTROS ENTES PÚBLICOS DA COMUNIDADEAUTÓNOMA	37.975
			37.975
6		INVESTIMENTOS REAIS	
	4	GASTOS EN INVESTIMENTOS DE CARACTER INMATERIAL	506.180
			506.180
7		TRANSFERENCIAS DE CAPITAL	
	6	A CORPORACIÓNS LOCAIS	402.868
			402.868
		T O T A L	3.129.288









ORZAMENTOS DA COMUNIDADE AUTÓNOMA GALEGA. ANO 2019

TOTAL XERAL

RESUMO POR ARTIGOS DE OPERACIONES DE GASTOS

CAPI- TULO	ARTI- GO	EXPLICACION DO GASTO	TOTAL
1		GASTOS DE PERSOAL	
	0	ALTOS CARGOS E DELEGADOS	51.334
	2	FUNCIONARIOS	453.634
	3	LABORAIS	1.125.126
	6	COTAS, PRESTACIÓNS E GASTOS SOCIAIS A CARGO DO EMPREGADOR	421.511
	8	FONDO RETRIBUTIVO	48.726
			2.100.331
2		GASTOS EN BENS CORRENTES E SERVIZOS	
	1	REPARACIÓNS, MANTEMENTO E CONSERVACIÓN	1.000
	2	MATERIAL, SUBMINISTRACIÓNS E OUTROS	69.934
	3	INDEMNIZACIÓNS POR RAZÓNS DO SERVIZO	11.000
			81.934
4		TRANSFERENCIAS CORRENTES	
	4	A SOCIEDADES PÚBLICAS E OUTROS ENTES PÚBLICOS DA COMUNIDADEAUTÓNOMA	37.975
			37.975
6		INVESTIMENTOS REAIS	
	4	GASTOS EN INVESTIMENTOS DE CARACTER INMATERIAL	506.180
			506.180
7		TRANSFERENCIAS DE CAPITAL	
	6	A CORPORACIÓNS LOCAIS	402.868
			402.868
		T O T A L	3.129.288









