


INSTITUTO GALEGO DA VIVENDA E SOLO



ESTADO DE INGRESOS

ORZAMENTOS DA COMUNIDADE AUTÓNOMA GALEGA. ANO 2019

OPERACIONES CORRENTES

CAPÍTULO	ARTIGO	CONCEPTO	SUBCONCEPTO	PARTIDA	EXPLICACIÓN DO INGRESO	TOTAL CONCEPTOS	TOTAL ARTIGOS E CAPÍTULOS
3					TAXAS, PREZOS E OUTROS INGRESOS		
	0				TAXAS ADMINISTRATIVAS		
		1			TAXAS POR SERVIZOS ADMINISTRATIVOS		
			04		OUTRAS TAXAS POR SERVIZOS ADMINISTRATIVOS	5.060	
						5.060	
	2				TAXAS POR SERVIZOS PROFESIONAIS		
			02		MODALIDADE ACTUACIÓNS PROFESIONAIS	230.300	
						230.300	235.360
	1				PREZOS		
			2		PREZOS PRIVADOS	600	
						600	600
	8				REINTEGROS		
			0		DE EXERCICIOS PECHADOS	255.000	
						255.000	255.000
	9				OUTROS INGRESOS		
			2		SANCIÓNS IMPOSTAS POLAS CONSELLERÍAS		
				08	CONSELLERIA DE INFRAESTRUTURAS E MOBILIDADE	200.000	
						200.000	
	9				INGRESOS DIVERSOS		
				99	OUTROS INGRESOS DIVERSOS	125.000	
						125.000	325.000
							=====
					TOTAL CAPÍTULO 3		815.960

ORZAMENTOS DA COMUNIDADE AUTÓNOMA GALEGA. ANO 2019

OPERACIONES CORRENTES

CAPÍTULO	ARTIGO	CONCEPTO	SUBCONCEPTO	PARTIDA	EXPLICACIÓN DO INGRESO	TOTAL CONCEPTOS	TOTAL ARTIGOS E CAPÍTULOS
4					TRANSFERENCIAS CORRENTES		
	1				DA ADMINISTRACIÓN XERAL DA COMUNIDADE AUTÓNOMA		
		0			DA ADMINISTRACIÓN XERAL DA COMUNIDADE AUTÓNOMA		
			00		FONDOS PROPIOS	11.489.387	
			01		FONDOS FINALISTAS DO ESTADO	7.659.000	
						19.148.387	19.148.387
							=====
					TOTAL CAPÍTULO 4		19.148.387

ORZAMENTOS DA COMUNIDADE AUTÓNOMA GALEGA. ANO 2019

OPERACION S CORRENTES

CAPÍTULO	ARTIGO	CONCEPTO	SUBCONCEPTO	PARTIDA	EXPLICACIÓN DO INGRESO	TOTAL CONCEPTOS	TOTAL ARTIGOS E CAPÍTULOS
5					INGRESOS PATRIMONIAIS		
	2				XUROS DE DEPÓSITOS		
		0			XUROS DE CONTAS BANCARIAS		
			00		DE CONTAS CORRENTES 60.000		
						60.000	60.000
	4				RENDAS DE BENS INMOBLES		
		0			ALUGUEIRO E PRODUCTOS DE INMOBLES 3.750.000		
						3.750.000	3.750.000
	9				OUTROS INGRESOS PATRIMONIAIS		
		9			OUTROS INGRESOS PATRIMONIAIS 180.000		
						180.000	180.000
							=====
					TOTAL CAPÍTULO 5		3.990.000

ORZAMENTOS DA COMUNIDADE AUTÓNOMA GALEGA. ANO 2019

OPERACIONES DE CAPITAL

CAPÍTULO	ARTIGO	CONCEPTO	SUBCONCEPTO	PARTIDA	EXPLICACIÓN DO INGRESO	TOTAL CONCEPTOS	TOTAL ARTIGOS E CAPÍTULOS
6					ALLEAMENTO DE INVESTIMENTOS REAIS		
	0				DE TERREOS		
		0			VENDA DE SOARES		
			00		VENDA DE SOLARES. DE SOLO INDUSTRIAL	1.250.000	
			01		VENDA DE SOLARES. DE SOLO RESIDENCIAL	400.000	
						1.650.000	1.650.000
	1				VENDA DOUTROS INVESTIMENTOS REAIS		
		9			VENDA DOUTROS INVESTIMENTOS REAIS		
			00		ALLEAMENTO DE LOCAIS COMERCIAIS	350.000	
			02		AMORTIZACION ANTICIPADA DE VIVENDAS	450.000	
			03		ALLEAMENTO DE VIVENDAS	4.800.000	
						5.600.000	5.600.000
							=====
					TOTAL CAPÍTULO 6		7.250.000

ORZAMENTOS DA COMUNIDADE AUTÓNOMA GALEGA. ANO 2019

OPERACIONES DE CAPITAL

CAPÍTULO	ARTIGO	CONCEPTO	SUBCONCEPTO	PARTIDA	EXPLICACIÓN DO INGRESO	TOTAL CONCEPTOS	TOTAL ARTIGOS E CAPÍTULOS
7					TRANSFERENCIAS DE CAPITAL		
	0				DA ADMINISTRACIÓN XERAL E ORGANISMOS PÚBLICOS DO ESTADO		
		3			DE EMPRESAS PÚBLICAS E OUTROS ENTES PÚBLICOS DO ESTADO		
			07		CONSELLERÍA DE MEDIO AMBIENTE, TERRITORIO E VIVENDA		
				0391	SOLO EMPRESARIAL PLISAN 123.418		
						123.418	123.418
	1				DA ADMINISTRACIÓN XERAL DA COMUNIDADE AUTÓNOMA		
		0			DA ADMINISTRACIÓN XERAL DA COMUNIDADE AUTÓNOMA		
			00		FONDOS PROPIOS 49.405.020		
			01		TRANSFERENCIAS FINALISTAS DO ESTADO 12.690.000		
			23		FEDER P.O. 2014-2020 2.275.410		
						64.370.430	64.370.430
							=====
					TOTAL CAPÍTULO 7		64.493.848

ORZAMENTOS DA COMUNIDADE AUTÓNOMA GALEGA. ANO 2019


OPERACIONES DE CAPITAL

CAPÍTULO	ARTIGO	CONCEPTO	SUBCONCEPTO	PARTIDA	EXPLICACIÓN DO INGRESO	TOTAL CONCEPTOS	TOTAL ARTIGOS E CAPÍTULOS
8					ACTIVOS FINANCIEROS		
	3				REINTEGRO DE PRESTAMOS CONCEDIDOS FORA DO SECTOR PUBLICO		
		1			REINTEGRO DE PRESTAMOS CONCEDIDOS FORA DO SECTOR PUBLICO A LONGO PRAZO	5.000	
						5.000	5.000
							=====
					TOTAL CAPÍTULO 8		5.000
					TOTAL INGRESOS		95.703.195

ORZAMENTOS DA COMUNIDADE AUTÓNOMA GALEGA. ANO 2019

Resumo por Artigos de Operacións de Ingresos

CAPÍTULO	ARTIGOS	EXPLICACIÓN DO INGRESO	TOTAL
3		TAXAS, PREZOS E OUTROS INGRESOS	
	0	TAXAS ADMINISTRATIVAS	235.360
	1	PREZOS	600
	8	REINTEGROS	255.000
	9	OUTROS INGRESOS	325.000
			815.960
4		TRANSFERENCIAS CORRENTES	
	1	DA ADMINISTRACIÓN XERAL DA COMUNIDADE AUTÓNOMA	19.148.387
			19.148.387
5		INGRESOS PATRIMONIAIS	
	2	XUROS DE DEPÓSITOS	60.000
	4	RENDAS DE BENS INMOBLES	3.750.000
	9	OUTROS INGRESOS PATRIMONIAIS	180.000
			3.990.000
6		ALLEAMENTO DE INVESTIMENTOS REAIS	
	0	DE TERREOS	1.650.000
	1	VENDA DOUTROS INVESTIMENTOS REAIS	5.600.000
			7.250.000
7		TRANSFERENCIAS DE CAPITAL	
	0	DA ADMINISTRACIÓN XERAL E ORGANISMOS PÚBLICOS DO ESTADO	123.418
	1	DA ADMINISTRACIÓN XERAL DA COMUNIDADE AUTÓNOMA	64.370.430
			64.493.848
8		ACTIVOS FINANCEIROS	
	3	REINTEGRO DE PRESTAMOS CONCEDIDOS FORA DO SECTOR PUBLICO	5.000
			5.000
		TOTAL	95.703.195




RESUMO XERAL DE GASTOS

ORZAMENTOS DA COMUNIDADE AUTÓNOMA GALEGA. ANO 2019


RESUMO XERAL POR SERVIZOS E CAPÍTULOS

ORGANISMO - 07 INSTITUTO GALEGO DA VIVENDA E SOLO

	CAPÍTULOS E ARTIGOS	SERVIZOS	83		TOTAL
1-	GASTOS DE PERSOAL				
10	- ALTOS CARGOS E DELEGADOS		57.366	0	57.366
12	- FUNCIONARIOS		6.877.534	0	6.877.534
13	- LABORAIS		336.212	0	336.212
16	- COTAS, PRESTACIÓNS E GASTOS SOCIAIS A CARGO DO EMPREGADOR		1.397.506	0	1.397.506
18	- FONDO RETRIBUTIVO		205.879	0	205.879
	TOTAL CAPÍTULO 1		8.874.497	0	8.874.497
2-	GASTOS EN BENS CORRENTES E SERVIZOS				
20	- ALUGAMENTOS E CANONS		427.000	0	427.000
21	- REPARACIÓNS, MANTEMENTO E CONSERVACIÓN		798.000	0	798.000
22	- MATERIAL, SUBMINISTRACIÓNS E OUTROS		3.179.450	0	3.179.450
23	- INDEMNIZACIÓNS POR RAZÓNS DO SERVIZO		24.000	0	24.000
27	- PUBLICACIÓNS		20.000	0	20.000
	TOTAL CAPÍTULO 2		4.448.450	0	4.448.450
4-	TRANSFERENCIAS CORRENTES				
44	- A SOCIEDADES PÚBLICAS E OUTROS ENTES PÚBLICOS DA		105.000	0	105.000
46	- A CORPORACIÓNS LOCAIS		100.000	0	100.000
48	- A FAMILIAS E INSTITUCIÓNS SEN FINS DE LUCRO		10.426.400	0	10.426.400
	TOTAL CAPÍTULO 4		10.631.400	0	10.631.400
6-	INVESTIMENTOS REAIS				
60	- INVESTIMENTO NOVO EN INFRAESTRUCTURA E BENS DESTINADOS AO USO		19.084.533	0	19.084.533
61	- INVESTIMENTOS DE REPOSICIÓNS EN INFRAESTRUCTURA E BENS		10.773.847	0	10.773.847
62	- INVESTIMENTO NOVO ASOCIADO AO FUNCIONAMENTO OPERATIVO DOS		300.000	0	300.000
63	- INVESTIMENTO DE REPOSICIÓNS ASOCIADO AO FUNCIONAMENTO OPERATIVO		350.000	0	350.000
64	- GASTOS EN INVESTIMENTOS DE CARACTER INMATERIAL		1.100.000	0	1.100.000
	TOTAL CAPÍTULO 6		31.608.380	0	31.608.380
7-	TRANSFERENCIAS DE CAPITAL				
76	- A CORPORACIÓNS LOCAIS		2.950.000	0	2.950.000
77	- A EMPRESAS PRIVADAS		2.218.700	0	2.218.700
78	- A FAMILIAS E INSTITUCIÓNS SEN FINS DE LUCRO		21.954.263	0	21.954.263
	TOTAL CAPÍTULO 7		27.122.963	0	27.122.963
8-	ACTIVOS FINANCEIROS				
83	- CONCESION DE PRÉSTAMOS FÓRA DO SECTOR PÚBLICO		40.000	0	40.000
85	- ADQUISICIÓNS DE ACCIÓNS DENTRO DO SECTOR PÚBLICO		12.677.505	0	12.677.505
87	- ACHEGAS A CONTA DE CAPITAL		200.000	0	200.000
89	- FONDO DE GARANTÍA DE AVAIS		100.000	0	100.000



ESTADO DE GASTOS



CONSELLERÍA DE MEDIO AMBIENTE, TERRITORIO E
VIVENDA



**07 CONSELLERÍA DE MEDIO AMBIENTE, TERRITORIO E
VIVENDA
83 INSTITUTO GALEGO DA VIVENDA E SOLO**

ORZAMENTOS DA COMUNIDADE AUTÓNOMA GALEGA. ANO 2019

SECCIÓN	-	07	CONSELLERÍA DE MEDIO AMBIENTE, TERRITORIO E VIVENDA
SERVIZO	-	83	INSTITUTO GALEGO DA VIVENDA E SOLO
PROGRAMA	-	451A	FOMENTO DA REHABILITACIÓN E DA CALIDADE DA VIVENDA

CAPÍTULO	ARTIGO	CONCEPTO	SUBCONCEPTO	EXPLICACIÓN DO GASTO	TOTAL CONCEPTOS	TOTAL ARTIGOS E CAPITULOS
1				GASTOS DE PERSOAL		
	0			ALTOS CARGOS E DELEGADOS		
		0		RETRIBUCIÓNS BÁSICAS E OUTRAS REMUNERACIÓNS DE ALTOS CARGOSE DELEGADOS		
		00		RETRIBUCIÓNS BÁSICAS	17.625	
		01		OUTRAS REMUNERACIÓNS	39.525	
		08		IPC GALEGO	216	
					57.366	57.366
2				FUNCIONARIOS		
	0			RETRIBUCIÓNS BÁSICAS		
		00		SOLDOS SUBGRUPO A1	836.720	
		01		SOLDOS SUBGRUPO A2	1.072.977	
		02		SOLDOS SUBGRUPO C1	704.772	
		03		SOLDOS SUBGRUPO C2	403.712	
		04		SOLDOS AGRUPACIÓNS PROFESIONAIS	102.337	
		05		TRIENIOS	300.921	
					3.421.439	
	1			RETRIBUCIÓNS COMPLEMENTARIAS		
		00		COMPLEMENTO DE DESTINO	1.454.313	
		01		COMPLEMENTO ESPECÍFICO	1.974.693	
		08		IPC GALEGO	27.089	
					3.456.095	6.877.534
3				LABORAIS		
	0			LABORAL FIXO		
		00		RETRIBUCIÓNS BÁSICAS	153.513	
		01		OUTRAS REMUNERACIÓNS	38.471	
		05		TRIENIOS	10.557	
		08		IPC GALEGO	766	
					203.307	
	1			LABORAL TEMPORAL		
		00		RETRIBUCIÓNS BÁSICAS	23.643	
		08		IPC GALEGO	89	
					23.732	
				S U M A E S E G U E		227.039

ORZAMENTOS DA COMUNIDADE AUTÓNOMA GALEGA. ANO 2019

SECCIÓN	- 07	CONSELLERÍA DE MEDIO AMBIENTE, TERRITORIO E VIVENDA
SERVIZO	- 83	INSTITUTO GALEGO DA VIVENDA E SOLO
PROGRAMA	- 451A	FOMENTO DA REHABILITACIÓN E DA CALIDADE DA VIVENDA

CAPÍTULO	ARTIGO	CONCEPTO	SUBCONCEPTO	EXPLICACIÓN DO GASTO	TOTAL CONCEPTOS	TOTAL ARTIGOS E CAPITULOS
1	3			SUMAS ANTERIORES		227.039
		3		LABORAL TEMPORAL INDEFINIDO		
		00		RETRIBUCIÓNS BÁSICAS	88.966	
		01		OUTRAS REMUNERACIÓNS	13.930	
		05		TRIENIOS	5.865	
		08		IPC GALEGO	412	
					109.173	336.212
	6			COTAS, PRESTACIÓNS E GASTOS SOCIAIS A CARGO DO EMPREGADOR		
		0		COTAS SOCIAIS		
		00		SEGURIDADE SOCIAL	1.358.172	
		01		MUFACE	5.910	
		33		SEGURIDADE SOCIAL DO PERSOAL LABORAL TEMPORAL INDEFINIDO	33.424	
					1.397.506	1.397.506
	8			FONDO RETRIBUTIVO		
		0		FONDO RETRIBUTIVO	205.879	
					205.879	205.879
						=====
				TOTAL CAPÍTULO 1		8.874.497
2				GASTOS EN BENS CORRENTES E SERVIZOS		
	0			ALUGAMENTOS E CANONS		
		2		EDIFICIOS E OUTRAS CONSTRUCIÓNS	55.000	
						55.000
		3		MAQUINARIA, INSTALACIÓNS E UTENSILIOS	1.000	
						1.000
		4		MATERIAL DE TRANSPORTE	1.000	
						1.000
		5		MOBILIARIO E UTENSILIOS	10.000	
						10.000
		6		EQUIPAMENTOS PARA PROCESOS DE INFORMACIÓN	10.000	
						10.000
		9		CANONS	350.000	
						350.000
						427.000
	1			REPARACIÓNS, MANTEMENTO E CONSERVACIÓN		
		0		INFRAESTRUCTURA E BENS NATURAIS	5.000	
						5.000
				SUMA E SEGUE		5.000

ORZAMENTOS DA COMUNIDADE AUTÓNOMA GALEGA. ANO 2019

SECCIÓN	-	07	CONSELLERÍA DE MEDIO AMBIENTE, TERRITORIO E VIVENDA
SERVIZO	-	83	INSTITUTO GALEGO DA VIVENDA E SOLO
PROGRAMA	-	451A	FOMENTO DA REHABILITACIÓN E DA CALIDADE DA VIVENDA

CAPÍTULO	ARTIGO	CONCEPTO	SUBCONCEPTO	EXPLICACIÓN DO GASTO	TOTAL CONCEPTOS	TOTAL ARTIGOS E CAPITULOS
2	1			SUMAS ANTERIORES		5.000
		2		EDIFICIOS E OUTRAS CONSTRUCIÓNS	718.000	
					718.000	
		3		MAQUINARIA, INSTALACIÓNS E UTENSILIOS	10.000	
					10.000	
		4		MATERIAL DE TRANSPORTE	10.000	
					10.000	
		5		MOBILIARIO E UTENSILIOS	15.000	
					15.000	
		6		EQUIPAMENTOS PARA PROCESOS DE INFORMACIÓN	40.000	
					40.000	798.000
	2			MATERIAL, SUBMINISTRACIÓNS E OUTROS		
		0		MATERIAL DE OFICINA		
			00	ORDINARIO NON INVENTARIABLE	60.000	
			01	PRENSA, REVISTAS, LIBROS E OUTRAS PUBLICACIÓNS	8.000	
			02	MATERIAL INFORMÁTICO NON INVENTARIABLE	30.000	
					98.000	
		1		SUBMINISTRACIÓNS		
			00	ENERXÍA ELÉCTRICA	170.000	
			01	AUGA	23.000	
			02	GAS	7.000	
			03	COMBUSTIBLES	27.000	
			06	PRODUCTOS FARMACÉUTICOS E MATERIAL SANITARIO	500	
			99	OUTRAS SUBMINISTRACIÓNS	15.000	
					242.500	
		2		COMUNICACIÓNS		
			00	TELEFÓNICAS	65.000	
			01	POSTAIS	170.000	
			02	TELEGRÁFICAS	1.000	
			03	TÉLEX E TELEFAX	1.000	
			04	INFORMÁTICAS	1.500	
					238.500	
		3		TRANSPORTES	6.000	
					6.000	
				SUMA E SEGUE		585.000

ORZAMENTOS DA COMUNIDADE AUTÓNOMA GALEGA. ANO 2019

SECCIÓN	-	07	CONSELLERÍA DE MEDIO AMBIENTE, TERRITORIO E VIVENDA
SERVIZO	-	83	INSTITUTO GALEGO DA VIVENDA E SOLO
PROGRAMA	-	451A	FOMENTO DA REHABILITACIÓN E DA CALIDADE DA VIVENDA

CAPÍTULO	ARTIGO	CONCEPTO	SUBCONCEPTO	EXPLICACIÓN DO GASTO	TOTAL CONCEPTOS	TOTAL ARTIGOS E CAPITULOS
4				S U M A S A N T E R I O R E S		100.000
	8			A FAMILIAS E INSTITUCIÓNS SEN FINS DE LUCRO		
		0		A FAMILIAS		
			2	SUBSIDIACIÓN DE XUROS DE PRÉSTAMOS DE REHABILITACIÓN	150.000	
					150.000	150.000
				T O T A L C A P Í T U L O 4		=====
						250.000
6				INVESTIMENTOS REAIS		
	1			INVESTIMENTOS DE REPOSICIÓN EN INFRAESTRUCTURA E BENS DESTINADOS Ó USO XERAL		
			7	INFRAESTRUCTURAS E EQUIPAMENTOS SOCIAIS EN MATERIA DE VIVENDA E URBANISMO		
			0	REPARACIÓN DE VIVENDAS DE PROMOCIÓN PÚBLICA	2.200.000	
			1	MEDIDAS REHABILITACIÓN PARA EFICIENCIA ENERXÉTICA	1.250.000	
					3.450.000	
			8	OUTROS INVESTIMENTOS		
			1	PROGRAMA REXURBE	7.323.847	
					7.323.847	10.773.847
	2			INVESTIMENTO NOVO ASOCIADO AO FUNCIONAMENTO OPERATIVO DOS SERVIZOS		
			3	MAQUINARIA, INSTALACIÓNS E UTENSILIOS		
			0	MAQUINARIA, INSTALACIÓNS E UTENSILIOS	10.000	
					10.000	
			4	MATERIAL DE TRANSPORTE		
			0	MATERIAL DE TRANSPORTE	30.000	
					30.000	
			5	MOBILIARIO E UTENSILIOS		
			0	MOBILIARIO E UTENSILIOS	220.000	
					220.000	
			8	OUTRO INMOBILIZADO MATERIAL		
			1	GASTOS INHERENTES Á TRANSMISIÓN DA PROPIEDAD	40.000	
					40.000	300.000
	3			INVESTIMENTO DE REPOSICIÓN ASOCIADO AO FUNCIONAMENTO OPERATIVO DOS SERVICIOS		
			2	EDIFICIOS E OUTRAS CONSTRUCIÓNS		
			0	REPARACION EDIFICIOS PROPIOS	350.000	
					350.000	350.000
				S U M A E S E G U E		11.423.847

ORZAMENTOS DA COMUNIDADE AUTÓNOMA GALEGA. ANO 2019

SECCIÓN	- 07	CONSELLERÍA DE MEDIO AMBIENTE, TERRITORIO E VIVENDA
SERVIZO	- 83	INSTITUTO GALEGO DA VIVENDA E SOLO
PROGRAMA	- 451A	FOMENTO DA REHABILITACIÓN E DA CALIDADE DA VIVENDA

CAPÍTULO	ARTIGO	CONCEPTO	SUBCONCEPTO	EXPLICACIÓN DO GASTO	TOTAL CONCEPTOS	TOTAL ARTIGOS E CAPITULOS
6				S U M A S A N T E R I O R E S		11.423.847
	4			GASTOS EN INVESTIMENTOS DE CARACTER INMATERIAL		
		0		GASTOS EN INVESTIMENTOS DE CARACTER INMATERIAL		
			0	GASTOS EN INVESTIMENTOS DE CARACTER INMATERIAL	1.100.000	
					1.100.000	1.100.000
				T O T A L C A P Í T U L O 6		12.523.847
7				TRANSFERENCIAS DE CAPITAL		
	6			A CORPORACIÓNS LOCAIS		
		0		A CORPORACIÓNS LOCAIS		
			0	INFRAVIVENDA	200.000	
			1	AXUDAS REHABILITACIÓN VIVENDAS DE MESTRES E OUTROS COLECTIVOS	1.600.000	
					1.800.000	1.800.000
	7			A EMPRESAS PRIVADAS		
		0		A EMPRESAS PRIVADAS		
			2	A EMPRESAS PRIVADAS	200.000	
					200.000	200.000
	8			A FAMILIAS E INSTITUCIÓNS SEN FINS DE LUCRO		
		0		A FAMILIAS		
			3	AXUDAS POLOS DANOS DA EXPLOSIÓN EN TUI EN MAIO DE 2018	1.500.000	
			6	PLAN DE VIVENDA 2018-2021, PROGRAMAS DE REHABILITACIÓN	14.044.300	
			7	AXUDAS REHALUGA VIVENDAS BALEIRAS	100.000	
			8	A FAMILIAS	1.200.000	
			9	AXUDAS MEDIDAS URXENTES POLOS DANOS CAUSADOS POLOS INCENDIOS 2017	1.100.000	
					17.944.300	
		1		A INSTITUCIÓNS SEN FINS DE LUCRO		
			0	AXUDAS A COMUNIDADES DE PROPIETARIOS PARA REPARACIÓN DE EDIFICIOS VPP	1.100.000	
			1	COLABORACIÓN PARA IMPULSO DA REHABILITACIÓN	30.000	
			2	AXUDAS REHAB. EFICIENCIA ENERXÉTICA A COM. PROP. VPP	1.594.263	
					2.724.263	20.668.563
				T O T A L C A P Í T U L O 7		22.668.563

ORZAMENTOS DA COMUNIDADE AUTÓNOMA GALEGA. ANO 2019

SECCIÓN	-	07	CONSELLERÍA DE MEDIO AMBIENTE, TERRITORIO E VIVENDA
SERVIZO	-	83	INSTITUTO GALEGO DA VIVENDA E SOLO
PROGRAMA	-	451A	FOMENTO DA REHABILITACIÓN E DA CALIDADE DA VIVENDA

CAPÍTULO	ARTIGO	CONCEPTO	SUBCONCEPTO	EXPLICACIÓN DO GASTO	TOTAL CONCEPTOS	TOTAL ARTIGOS E CAPITULOS
8				ACTIVOS FINANCEIROS		
	3			CONCESION DE PRÉSTAMOS FÓRA DO SECTOR PÚBLICO		
		0		PRÉSTAMOS A CURTO PRAZO		
			08	PRÉSTAMOS A C/P A FAMILIAS	40.000	
					40.000	40.000
7				ACHEGAS A CONTA DE CAPITAL		
	2			ACHEGAS A CONTA DE CAPITAL DE CONSORCIOS PARTICIPADOS MAIORITARIAMENTE		
		0		ACHEGAS AO CONSORCIO CASCO VELLO DE VIGO	200.000	
					200.000	200.000
						=====
				TOTAL CAPÍTULO 8		240.000
				TOTAL PROGRAMA 451A		49.005.357

ORZAMENTOS DA COMUNIDADE AUTÓNOMA GALEGA. ANO 2019

SECCIÓN	-	07	CONSELLERÍA DE MEDIO AMBIENTE, TERRITORIO E VIVENDA
SERVIZO	-	83	INSTITUTO GALEGO DA VIVENDA E SOLO
PROGRAMA	-	451B	ACCESO Á VIVENDA

CAPÍTULO	ARTIGO	CONCEPTO	SUBCONCEPTO	EXPLICACIÓN DO GASTO	TOTAL CONCEPTOS	TOTAL ARTIGOS E CAPITULOS
4				TRANSFERENCIAS CORRENTES		
	4			A SOCIEDADES PÚBLICAS E OUTROS ENTES PÚBLICOS DA COMUNIDADEAUTÓNOMA		
		1		A SOCIEDADES MERCANTÍS		
			17	XESTION DO SOLO DE GALICIA-XESTUR, S.A.	105.000	
						105.000
	8			A FAMILIAS E INSTITUCIÓNS SEN FINS DE LUCRO		
		0		A FAMILIAS		
			0	SUBSIDIACIÓN DE XUROS PARA ADQUIRENTES DE VPP	10.000	
			2	PROGRAMA ALUGA.AXUDAS AFECTADOS EXECUCIÓNS HIPOTECARIAS	25.000	
			3	PROGRAMA BONO ALUGUEIRO	2.200.000	
			4	AXUDAS MEDIDAS URXENTES POR DANOS CAUSADOS POR INCENDIOS EN 2017	86.400	
			6	PLAN DE VIVENDA 2018-2021, PROGRAMAS DE ACCESO A VIVENDA	7.755.000	
			7	AXUDAS POLOS DANOS DA EXPLOSIÓN EN TUI EN MAIO DE 2018	200.000	
						10.276.400
						10.276.400
				TOTAL CAPÍTULO 4		10.381.400
6				INVESTIMENTOS REAIS		
	0			INVESTIMENTO NOVO EN INFRAESTRUCTURA E BENS DESTINADOS AO USO XERAL		
		7		INFRAESTRUCTURAS E EQUIPAMENTOS SOCIAIS EN MATERIA DE VIVENDA E URBANISMO		
			0	SOLO RESIDENCIAL	6.260.000	
			1	CONSTRUCCIÓN DE VIVENDAS VPP	7.614.479	
						13.874.479
		8		OUTROS INVESTIMENTOS		
			2	DEREITOS DE TANTEO E RETRACTO	10.000	
						10.000
						13.884.479
				TOTAL CAPÍTULO 6		13.884.479
7				TRANSFERENCIAS DE CAPITAL		
	6			A CORPORACIÓNS LOCAIS		
		0		A CORPORACIÓNS LOCAIS		
			0	PLAN DE VIVENDA 2018-2021, PROGRAMAS DE ACCESO A VIVENDA	1.150.000	
						1.150.000
				SUMA E SEGUE		1.150.000

ORZAMENTOS DA COMUNIDADE AUTÓNOMA GALEGA. ANO 2019

SECCIÓN	- 07	CONSELLERÍA DE MEDIO AMBIENTE, TERRITORIO E VIVENDA
SERVIZO	- 83	INSTITUTO GALEGO DA VIVENDA E SOLO
PROGRAMA	- 451B	ACCESO Á VIVENDA

CAPÍTULO	ARTIGO	CONCEPTO	SUBCONCEPTO	EXPLICACIÓN DO GASTO	TOTAL CONCEPTOS	TOTAL ARTIGOS E CAPITULOS
7				S U M A S A N T E R I O R E S		1.150.000
7				A EMPRESAS PRIVADAS		
	0			A EMPRESAS PRIVADAS		
		0		PLAN DE VIVENDA 2018-2021, PROGRAMAS DE ACCESO A VIVENDA	2.018.700	
					2.018.700	2.018.700
8				A FAMILIAS E INSTITUCIÓNS SEN FINS DE LUCRO		
	0			A FAMILIAS		
		1		PLAN DE VIVENDA 2018-2021, PROGRAMAS DE ACCESO A VIVENDA	800.000	
					800.000	
	1			A INSTITUCIÓNS SEN FINS DE LUCRO		
		0		PLAN DE VIVENDA 2018-2021, PROGRAMAS DE ACCESO A VIVENDA	485.700	
					485.700	1.285.700
						=====
				T O T A L C A P Í T U L O 7		4.454.400
8				ACTIVOS FINANCIEROS		
	9			FONDO DE GARANTÍA DE AVAIS		
		0		FONDO DE GARANTÍA DE AVAIS		
		00		FONDO GARANTÍA COBERTURA DE RISCOS	100.000	
					100.000	100.000
						=====
				T O T A L C A P Í T U L O 8		100.000
				T O T A L P R O G R A M A 451B		28.820.279

ORZAMENTOS DA COMUNIDADE AUTÓNOMA GALEGA. ANO 2019

SECCIÓN	-	07	CONSELLERÍA DE MEDIO AMBIENTE, TERRITORIO E VIVENDA
SERVIZO	-	83	INSTITUTO GALEGO DA VIVENDA E SOLO
PROGRAMA	-	531A	PROMOCIÓN DE SOLO PARA ACTIVIDADES ECONÓMICAS

CAPÍTULO	ARTIGO	CONCEPTO	SUBCONCEPTO	EXPLICACIÓN DO GASTO	TOTAL CONCEPTOS	TOTAL ARTIGOS E CAPITULOS
6				INVESTIMENTOS REAIS		
	0			INVESTIMENTO NOVO EN INFRAESTRUCTURA E BENS DESTINADOS AO USO XERAL		
		5		INFRAESTRUCTURAS E EQUIPAMENTOS DE APOIO Ó DESENVOLVEMENTO EMPRESARIAL .		
			0	SOLO EMPRESARIAL	5.049.000	
			1	SOLO EMPRESARIAL. PLISAN	151.054	
					5.200.054	5.200.054
						=====
				TOTAL CAPÍTULO 6		5.200.054
8				ACTIVOS FINANCIEROS		
	5			ADQUISICIÓN DE ACCIÓNS DENTRO DO SECTOR PÚBLICO		
		4		DE EMPRESAS PÚBLICAS		
			0	DE EMPRESAS PÚBLICAS	12.677.505	
					12.677.505	12.677.505
						=====
				TOTAL CAPÍTULO 8		12.677.505
				TOTAL PROGRAMA 531A		17.877.559
				TOTAL SERVIZO 83		95.703.195
				TOTAL SECCIÓN 07		95.703.195

ORZAMENTOS DA COMUNIDADE AUTÓNOMA GALEGA. ANO 2019

CONSELLERÍA DE MEDIO AMBIENTE, TERRITORIO E VIVENDA

RESUMO POR ARTIGOS DE OPERACIONS DE GASTOS

CAPI- TULO	ARTI- GO	E X P L I C A C I O N D O G A S T O	TOTAL
1		GASTOS DE PERSOAL	
	0	ALTOS CARGOS E DELEGADOS	57.366
	2	FUNCIONARIOS	6.877.534
	3	LABORAIS	336.212
	6	COTAS, PRESTACIÓNS E GASTOS SOCIAIS A CARGO DO EMPREGADOR	1.397.506
	8	FONDO RETRIBUTIVO	205.879
			8.874.497
2		GASTOS EN BENS CORRENTES E SERVIZOS	
	0	ALUGAMENTOS E CANONS	427.000
	1	REPARACIÓNS, MANTEMENTO E CONSERVACIÓN	798.000
	2	MATERIAL, SUBMINISTRACIÓNS E OUTROS	3.179.450
	3	INDEMNIZACIÓNS POR RAZÓNS DO SERVIZO	24.000
	7	PUBLICACIÓNS	20.000
			4.448.450
4		TRANSFERENCIAS CORRENTES	
	4	A SOCIEDADES PÚBLICAS E OUTROS ENTES PÚBLICOS DA COMUNIDADEAUTÓNOMA	105.000
	6	A CORPORACIÓNS LOCAIS	100.000
	8	A FAMILIAS E INSTITUCIÓNS SEN FINS DE LUCRO	10.426.400
			10.631.400
6		INVESTIMENTOS REAIS	
	0	INVESTIMENTO NOVO EN INFRAESTRUCTURA E BENS DESTINADOS AO USO XERAL	19.084.533
	1	INVESTIMENTOS DE REPOSICIÓNS EN INFRAESTRUCTURA E BENS DESTINADOS Ó USO XERAL	10.773.847
	2	INVESTIMENTO NOVO ASOCIADO AO FUNCIONAMENTO OPERATIVO DOS SERVIZOS	300.000
	3	INVESTIMENTO DE REPOSICIÓNS ASOCIADO AO FUNCIONAMENTO OPERATIVO DOS SERVIZOS	350.000
	4	GASTOS EN INVESTIMENTOS DE CARACTER INMATERIAL	1.100.000
			31.608.380
		S U M A E S E G U E	55.562.727

ORZAMENTOS DA COMUNIDADE AUTÓNOMA GALEGA. ANO 2019

CONSELLERÍA DE MEDIO AMBIENTE, TERRITORIO E VIVENDA

RESUMO POR ARTIGOS DE OPERACIONS DE GASTOS

CAPI- TULO	ARTI- GO	E X P L I C A C I O N D O G A S T O	TOTAL
		S U M A S A N T E R I O R E S	55.562.727
7		TRANSFERENCIAS DE CAPITAL	
	6	A CORPORACIÓNS LOCAIS	2.950.000
	7	A EMPRESAS PRIVADAS	2.218.700
	8	A FAMILIAS E INSTITUCIÓNS SEN FINS DE LUCRO	21.954.263
			27.122.963
8		ACTIVOS FINANCEIROS	
	3	CONCESION DE PRÉSTAMOS FÓRA DO SECTOR PÚBLICO	40.000
	5	ADQUISICIÓN DE ACCIÓNS DENTRO DO SECTOR PÚBLICO	12.677.505
	7	ACHEGAS A CONTA DE CAPITAL	200.000
	9	FONDO DE GARANTÍA DE AVAIS	100.000
			13.017.505
		T O T A L	95.703.195

ORZAMENTOS DA COMUNIDADE AUTÓNOMA GALEGA. ANO 2019

TOTAL XERAL

RESUMO POR ARTIGOS DE OPERACIONES DE GASTOS

CAPI-TULO	ARTIGO	EXPLICACION DO GASTO	TOTAL
1		GASTOS DE PERSOAL	
	0	ALTOS CARGOS E DELEGADOS	57.366
	2	FUNCIONARIOS	6.877.534
	3	LABORAIS	336.212
	6	COTAS, PRESTACIÓNS E GASTOS SOCIAIS A CARGO DO EMPREGADOR	1.397.506
	8	FONDO RETRIBUTIVO	205.879
			8.874.497
2		GASTOS EN BENS CORRENTES E SERVIZOS	
	0	ALUGAMENTOS E CANONS	427.000
	1	REPARACIÓNS, MANTEMENTO E CONSERVACIÓN	798.000
	2	MATERIAL, SUBMINISTRACIÓNS E OUTROS	3.179.450
	3	INDEMNIZACIÓNS POR RAZÓNS DO SERVIZO	24.000
	7	PUBLICACIÓNS	20.000
			4.448.450
4		TRANSFERENCIAS CORRENTES	
	4	A SOCIEDADES PÚBLICAS E OUTROS ENTES PÚBLICOS DA COMUNIDADEAUTÓNOMA	105.000
	6	A CORPORACIÓNS LOCAIS	100.000
	8	A FAMILIAS E INSTITUCIÓNS SEN FINS DE LUCRO	10.426.400
			10.631.400
6		INVESTIMENTOS REAIS	
	0	INVESTIMENTO NOVO EN INFRAESTRUCTURA E BENS DESTINADOS AO USO XERAL	19.084.533
	1	INVESTIMENTOS DE REPOSICIÓNS EN INFRAESTRUCTURA E BENS DESTINADOS Ó USO XERAL	10.773.847
	2	INVESTIMENTO NOVO ASOCIADO AO FUNCIONAMENTO OPERATIVO DOS SERVIZOS	300.000
	3	INVESTIMENTO DE REPOSICIÓNS ASOCIADO AO FUNCIONAMENTO OPERATIVO DOS SERVIZOS	350.000
	4	GASTOS EN INVESTIMENTOS DE CARACTER INMATERIAL	1.100.000
			31.608.380
		S U M A E S E G U E	55.562.727

ORZAMENTOS DA COMUNIDADE AUTÓNOMA GALEGA. ANO 2019

TOTAL XERAL

RESUMO POR ARTIGOS DE OPERACIONS DE GASTOS

CAPI-TULO	ARTIGO	EXPLICACION DO GASTO	TOTAL
		SUMAS ANTERIORES	55.562.727
7		TRANSFERENCIAS DE CAPITAL	
	6	A CORPORACIÓNS LOCAIS	2.950.000
	7	A EMPRESAS PRIVADAS	2.218.700
	8	A FAMILIAS E INSTITUCIÓNS SEN FINS DE LUCRO	21.954.263
			27.122.963
8		ACTIVOS FINANCEIROS	
	3	CONCESION DE PRÉSTAMOS FÓRA DO SECTOR PÚBLICO	40.000
	5	ADQUISICIÓN DE ACCIÓNS DENTRO DO SECTOR PÚBLICO	12.677.505
	7	ACHEGAS A CONTA DE CAPITAL	200.000
	9	FONDO DE GARANTÍA DE AVAIS	100.000
			13.017.505
		T O T A L	95.703.195

