



**INSTITUTO GALEGO DO CONSUMO E DA
COMPETENCIA**



ESTADO DE INGRESOS

ORZAMENTOS DA COMUNIDADE AUTÓNOMA GALEGA. ANO 2019

OPERACIONES CORRENTES

CAPÍTULO	ARTIGO	CONCEPTO	SUBCONCEPTO	PARTIDA	EXPLICACIÓN DO INGRESO	TOTAL CONCEPTOS	TOTAL ARTIGOS E CAPÍTULOS
3					TAXAS, PREZOS E OUTROS INGRESOS		
	1				PREZOS		
		2			PREZOS PRIVADOS 12.000		
						12.000	12.000
9					OUTROS INGRESOS		
	2				SANCIÓNS IMPOSTAS POLAS CONSELLERÍAS		
		09			CONSELLERÍA DE ECONOMIA, EMPREGO E INDUSTRIA 2.588.000		
						2.588.000	2.588.000
							=====
					TOTAL CAPÍTULO 3		2.600.000

ORZAMENTOS DA COMUNIDADE AUTÓNOMA GALEGA. ANO 2019

OPERACIONES CORRENTES

CAPÍTULO	ARTIGO	CONCEPTO	SUBCONCEPTO	PARTIDA	EXPLICACIÓN DO INGRESO	TOTAL CONCEPTOS	TOTAL ARTIGOS E CAPÍTULOS
4					TRANSFERENCIAS CORRENTES		
	1				DA ADMINISTRACIÓN XERAL DA COMUNIDADE AUTÓNOMA		
		0			DA ADMINISTRACIÓN XERAL DA COMUNIDADE AUTÓNOMA		
			00		FONDOS PROPIOS	3.167.026	
						3.167.026	3.167.026
							=====
					TOTAL CAPÍTULO 4		3.167.026

ORZAMENTOS DA COMUNIDADE AUTÓNOMA GALEGA. ANO 2019

OPERACIONES CORRENTES

CAPÍTULO	ARTIGO	CONCEPTO	SUBCONCEPTO	PARTIDA	EXPLICACIÓN DO INGRESO	TOTAL CONCEPTOS	TOTAL ARTIGOS E CAPÍTULOS
5					INGRESOS PATRIMONIAIS		
	2				XUROS DE DEPÓSITOS		
		0			XUROS DE CONTAS BANCARIAS		
			00		DE CONTAS CORRENTES	5.000	
						5.000	5.000
							=====
					TOTAL CAPÍTULO 5		5.000

ORZAMENTOS DA COMUNIDADE AUTÓNOMA GALEGA. ANO 2019


OPERACIONES DE CAPITAL

CAPÍTULO	ARTIGO	CONCEPTO	SUBCONCEPTO	PARTIDA	EXPLICACIÓN DO INGRESO	TOTAL CONCEPTOS	TOTAL ARTIGOS E CAPÍTULOS
7					TRANSFERENCIAS DE CAPITAL		
	1				DA ADMINISTRACIÓN XERAL DA COMUNIDADE AUTÓNOMA		
		0			DA ADMINISTRACIÓN XERAL DA COMUNIDADE AUTÓNOMA		
			00		FONDOS PROPIOS	653.700	
						653.700	653.700
							=====
					TOTAL CAPÍTULO 7		653.700
					TOTAL INGRESOS		6.425.726

ORZAMENTOS DA COMUNIDADE AUTÓNOMA GALEGA. ANO 2019

Resumo por Artigos de Operacións de Ingresos

CAPÍTULO	ARTIGOS	EXPLICACIÓN DO INGRESO	TOTAL
3		TAXAS, PREZOS E OUTROS INGRESOS	
	1	PREZOS	12.000
	9	OUTROS INGRESOS	2.588.000
			2.600.000
4		TRANSFERENCIAS CORRENTES	
	1	DA ADMINISTRACIÓN XERAL DA COMUNIDADE AUTÓNOMA	3.167.026
			3.167.026
5		INGRESOS PATRIMONIAIS	
	2	XUROS DE DEPÓSITOS	5.000
			5.000
7		TRANSFERENCIAS DE CAPITAL	
	1	DA ADMINISTRACIÓN XERAL DA COMUNIDADE AUTÓNOMA	653.700
			653.700
		TOTAL	6.425.726




RESUMO XERAL DE GASTOS

ORZAMENTOS DA COMUNIDADE AUTÓNOMA GALEGA. ANO 2019


RESUMO XERAL POR SERVIZOS E CAPÍTULOS

ORGANISMO - 09 INSTITUTO GALEGO DO CONSUMO E DA COMPETENCIA


	CAPÍTULOS E ARTIGOS	SERVIZOS	80		TOTAL
1-	GASTOS DE PERSOAL				
10	-	ALTOS CARGOS E DELEGADOS	57.366	0	57.366
12	-	FUNCIONARIOS	3.404.044	0	3.404.044
13	-	LABORAIS	400.319	0	400.319
16	-	COTAS, PRESTACIÓNS E GASTOS SOCIAIS A CARGO DO EMPREGADOR	886.340	0	886.340
18	-	FONDO RETRIBUTIVO	112.766	0	112.766
	TOTAL CAPÍTULO 1		4.860.835	0	4.860.835
2-	GASTOS EN BENS CORRENTES E SERVIZOS				
20	-	ALUGAMENTOS E CANONS	210.000	0	210.000
21	-	REPARACIÓNS, MANTEMENTO E CONSERVACIÓN	110.592	0	110.592
22	-	MATERIAL, SUBMINISTRACIÓNS E OUTROS	367.276	0	367.276
23	-	INDEMNIZACIÓNS POR RAZÓNS DO SERVIZO	38.323	0	38.323
	TOTAL CAPÍTULO 2		726.191	0	726.191
4-	TRANSFERENCIAS CORRENTES				
48	-	A FAMILIAS E INSTITUCIÓNS SEN FINS DE LUCRO	185.000	0	185.000
	TOTAL CAPÍTULO 4		185.000	0	185.000
6-	INVESTIMENTOS REAIS				
62	-	INVESTIMENTO NOVO ASOCIADO AO FUNCIONAMENTO OPERATIVO DOS	14.700	0	14.700
63	-	INVESTIMENTO DE REPOSICIÓNS ASOCIADO AO FUNCIONAMENTO OPERATIVO	11.500	0	11.500
64	-	GASTOS EN INVESTIMENTOS DE CARACTER INMATERIAL	603.500	0	603.500
	TOTAL CAPÍTULO 6		629.700	0	629.700
7-	TRANSFERENCIAS DE CAPITAL				
78	-	A FAMILIAS E INSTITUCIÓNS SEN FINS DE LUCRO	24.000	0	24.000
	TOTAL CAPÍTULO 7		24.000	0	24.000
	TOTAL XERAL		6.425.726	0	6.425.726



ESTADO DE GASTOS



CONSELLERÍA DE ECONOMÍA, EMPREGO E INDUSTRIA



09 CONSELLERÍA DE ECONOMÍA, EMPREGO E INDUSTRIA
80 INSTITUTO GALEGO DO CONSUMO E DA COMPETENCIA

ORZAMENTOS DA COMUNIDADE AUTÓNOMA GALEGA. ANO 2019

SECCIÓN	- 09	CONSELLERÍA DE ECONOMÍA, EMPREGO E INDUSTRIA
SERVIZO	- 80	INSTITUTO GALEGO DO CONSUMO E DA COMPETENCIA
PROGRAMA	- 613A	ORDENACIÓN , INFORMACIÓN E DEFENSA DO CONSUMIDOR E DA COMPETENCIA

CAPÍTULO	ARTIGO	CONCEPTO	SUBCONCEPTO	EXPLICACIÓN DO GASTO	TOTAL CONCEPTOS	TOTAL ARTIGOS E CAPITULOS
1				GASTOS DE PERSOAL		
	0			ALTOS CARGOS E DELEGADOS		
		0		RETRIBUCIÓNS BÁSICAS E OUTRAS REMUNERACIÓNS DE ALTOS CARGOSE DELEGADOS		
		00		RETRIBUCIÓNS BÁSICAS	17.625	
		01		OUTRAS REMUNERACIÓNS	39.525	
		08		IPC GALEGO	216	
					57.366	57.366
2				FUNCIONARIOS		
	0			RETRIBUCIÓNS BÁSICAS		
		00		SOLDOS SUBGRUPO A1	426.486	
		01		SOLDOS SUBGRUPO A2	265.964	
		02		SOLDOS SUBGRUPO C1	643.917	
		03		SOLDOS SUBGRUPO C2	191.137	
		04		SOLDOS AGRUPACIÓNS PROFESIONAIS	17.174	
		05		TRIENIOS	247.595	
					1.792.273	
	1			RETRIBUCIÓNS COMPLEMENTARIAS		
		00		COMPLEMENTO DE DESTINO	699.143	
		01		COMPLEMENTO ESPECÍFICO	899.211	
		08		IPC GALEGO	13.417	
					1.611.771	3.404.044
3				LABORAIS		
	0			LABORAL FIXO		
		00		RETRIBUCIÓNS BÁSICAS	287.733	
		01		OUTRAS REMUNERACIÓNS	39.566	
		02		COMPLEMENTOS DE PERIGOSIDADE, PENOSIDADE E TOXICIDADE	978	
		05		TRIENIOS	39.063	
		08		IPC GALEGO	1.390	
					368.730	
	3			LABORAL TEMPORAL INDEFINIDO		
		00		RETRIBUCIÓNS BÁSICAS	27.101	
		01		OUTRAS REMUNERACIÓNS	2.947	
				S U M A E S E G U E		398.778

ORZAMENTOS DA COMUNIDADE AUTÓNOMA GALEGA. ANO 2019

SECCIÓN	- 09	CONSELLERÍA DE ECONOMÍA, EMPREGO E INDUSTRIA
SERVIZO	- 80	INSTITUTO GALEGO DO CONSUMO E DA COMPETENCIA
PROGRAMA	- 613A	ORDENACIÓN , INFORMACIÓN E DEFENSA DO CONSUMIDOR E DA COMPETENCIA

CAPÍTULO	ARTIGO	CONCEPTO	SUBCONCEPTO	EXPLICACIÓN DO GASTO	TOTAL CONCEPTOS	TOTAL ARTIGOS E CAPITULOS
1	3	3		S U M A S A N T E R I O R E S		398.778
		05		TRIENIOS	1.422	
		08		IPC GALEGO	119	
					31.589	400.319
6				COTAS, PRESTACIÓNS E GASTOS SOCIAIS A CARGO DO EMPREGADOR		
		0		COTAS SOCIAIS		
		00		SEGURIDADE SOCIAL	875.228	
		33		SEGURIDADE SOCIAL DO PERSOAL LABORAL TEMPORAL INDEFINIDO	9.030	
					884.258	
		2		GASTOS SOCIAIS DO PERSOAL		
		00		FORMACIÓN E PERFECCIONAMENTO DO PERSOAL	2.082	
					2.082	886.340
8				FONDO RETRIBUTIVO		
		0		FONDO RETRIBUTIVO	112.766	
					112.766	112.766
						=====
				T O T A L C A P Í T U L O 1		4.860.835
2				GASTOS EN BENS CORRENTES E SERVIZOS		
		0		ALUGAMENTOS E CANONS		
		2		EDIFICIOS E OUTRAS CONSTRUCIÓNS	210.000	
					210.000	210.000
		1		REPARACIÓNS, MANTEMENTO E CONSERVACIÓN		
		2		EDIFICIOS E OUTRAS CONSTRUCIÓNS	48.000	
					48.000	
		3		MAQUINARIA, INSTALACIÓNS E UTENSILIOS	3.000	
					3.000	
		4		MATERIAL DE TRANSPORTE	5.000	
					5.000	
		5		MOBILIARIO E UTENSILIOS	20.000	
					20.000	
		6		EQUIPAMENTOS PARA PROCESOS DE INFORMACIÓN	34.592	
					34.592	110.592
		2		MATERIAL, SUBMINISTRACIÓNS E OUTROS		
		0		MATERIAL DE OFICINA		
		00		ORDINARIO NON INVENTARIABLE	17.931	
					17.931	
				S U M A E S E G U E		17.931

ORZAMENTOS DA COMUNIDADE AUTÓNOMA GALEGA. ANO 2019

SECCIÓN	-	09	CONSELLERÍA DE ECONOMÍA, EMPREGO E INDUSTRIA
SERVIZO	-	80	INSTITUTO GALEGO DO CONSUMO E DA COMPETENCIA
PROGRAMA	-	613A	ORDENACIÓN , INFORMACIÓN E DEFENSA DO CONSUMIDOR E DA COMPETENCIA

CAPÍTULO	ARTIGO	CONCEPTO	SUBCONCEPTO	EXPLICACIÓN DO GASTO	TOTAL CONCEPTOS	TOTAL ARTIGOS E CAPITULOS
2	2			S U M A S A N T E R I O R E S		17.931
		1		SUBMINISTRACIÓNS		
		00		ENERXÍA ELÉCTRICA	35.000	
		01		AUGA	4.000	
		02		GAS	2.000	
		03		COMBUSTIBLES	6.400	
		99		OUTRAS SUBMINISTRACIÓNS	4.000	
					51.400	
		2		COMUNICACIÓNS		
		00		TELEFÓNICAS	40.000	
		01		POSTAIS	96.800	
					136.800	
		3		TRANSPORTES	2.000	
					2.000	
		4		PRIMAS DE SEGUROS	7.600	
					7.600	
		5		TRIBUTOS	1.200	
					1.200	
		6		GASTOS DIVERSOS		
		03		XURÍDICOS, CONTENCIOSOS	3.000	
		99		OUTROS	4.000	
					7.000	
		7		TRABALLOS REALIZADOS POR OUTRAS EMPRESAS		
		00		LIMPEZA E ASEO	81.345	
		01		SEGURANZA	62.000	
					143.345	367.276
	3			INDEMNIZACIÓNS POR RAZÓNS DO SERVIZO		
		0		AXUDAS DE CUSTO	8.397	
					8.397	
		1		LOCOMOCIÓN	20.066	
					20.066	
		3		OUTRAS INDEMNIZACIÓNS	9.860	
					9.860	38.323
						=====
				T O T A L C A P Í T U L O 2		726.191

ORZAMENTOS DA COMUNIDADE AUTÓNOMA GALEGA. ANO 2019

SECCIÓN	-	09	CONSELLERÍA DE ECONOMÍA, EMPREGO E INDUSTRIA
SERVIZO	-	80	INSTITUTO GALEGO DO CONSUMO E DA COMPETENCIA
PROGRAMA	-	613A	ORDENACIÓN , INFORMACIÓN E DEFENSA DO CONSUMIDOR E DA COMPETENCIA

CAPÍTULO	ARTIGO	CONCEPTO	SUBCONCEPTO	EXPLICACIÓN DO GASTO	TOTAL CONCEPTOS	TOTAL ARTIGOS E CAPITULOS
4				TRANSFERENCIAS CORRENTES		
	8			A FAMILIAS E INSTITUCIÓNS SEN FINS DE LUCRO		
		0		A FAMILIAS		
		0		BOLSAS DE FORMACION PARA O APOIO A EDUCACION EN CONSUMO RESPONSABLE	14.500	
		2		BOLSA DE FORMACIÓN EN MATERIA DE PROTECCION DAS PERSOAS CONSUMIDORAS	14.500	
					29.000	
	1			A INSTITUCIÓNS SEN FINS DE LUCRO		
		0		AXUDAS E CONVENIOS PARA AS ORGANIZACIONS DE CONSUMIDORES	154.500	
					154.500	
	4			COTAS SOCIAIS BOLSEIROS		
		0		BOLSAS DE FORMACION DE APOIO A EDUCACIÓN E APOIO AO CGCU	1.500	
					1.500	185.000
						=====
				TOTAL CAPÍTULO 4		185.000
6				INVESTIMENTOS REAIS		
	2			INVESTIMENTO NOVO ASOCIADO AO FUNCIONAMENTO OPERATIVO DOS SERVIZOS		
		5		MOBILIARIO E UTENSILIOS		
		1		ADQUISICIÓN MOBILIARIO PARA ALMACENAXE DE MOSTRAS NO LABORATORIO	9.700	
					9.700	
	8			OUTRO INMOBILIZADO MATERIAL		
		1		LABORATORIO DE CONSUMO	5.000	
					5.000	14.700
	3			INVESTIMENTO DE REPOSICIÓN ASOCIADO AO FUNCIONAMENTO OPERATIVO DOS SERVIZOS		
		2		EDIFICIOS E OUTRAS CONSTRUCIÓNS		
		3		OBRAS NO LABORATORIO	6.500	
					6.500	
	3			MAQUINARIA, INSTALACIÓNS E UTENSILIOS		
		0		REPARACIÓNS DE APARATOS DO LABORATORIO DE CONSUMO	5.000	
					5.000	11.500
				SUMA E SE GUE		26.200

ORZAMENTOS DA COMUNIDADE AUTÓNOMA GALEGA. ANO 2019

SECCIÓN	-	09	CONSELLERÍA DE ECONOMÍA, EMPREGO E INDUSTRIA
SERVIZO	-	80	INSTITUTO GALEGO DO CONSUMO E DA COMPETENCIA
PROGRAMA	-	613A	ORDENACIÓN , INFORMACIÓN E DEFENSA DO CONSUMIDOR E DA COMPETENCIA

CAPÍTULO	ARTIGO	CONCEPTO	SUBCONCEPTO	EXPLICACIÓN DO GASTO	TOTAL CONCEPTOS	TOTAL ARTIGOS E CAPITULOS
6				S U M A S A N T E R I O R E S		26.200
	4			GASTOS EN INVERSIONS DE CARACTER INMATERIAL		
		0		GASTOS EN INVERSIONS DE CARACTER INMATERIAL		
		0		ESCOLA GALEGA DE CONSUMO	125.000	
		1		CAMPAÑAS INFORMATIVAS	478.500	
					603.500	603.500
						=====
				T O T A L C A P Í T U L O 6		629.700
7				TRANSFERENCIAS DE CAPITAL		
	8			A FAMILIAS E INSTITUCIÓNS SEN FINS DE LUCRO		
		1		A INSTITUCIÓNS SEN FINS DE LUCRO		
		0		AXUDAS AS ASOCIACIÓNS DE CONSUMIDORES	24.000	
					24.000	24.000
						=====
				T O T A L C A P Í T U L O 7		24.000
				T O T A L P R O G R A M A 613A		6.425.726
				T O T A L S E R V I Z O 80		6.425.726
				T O T A L S E C C I Ó N 09		6.425.726

ORZAMENTOS DA COMUNIDADE AUTÓNOMA GALEGA. ANO 2019

CONSELLERÍA DE ECONOMÍA, EMPREGO E INDUSTRIA

RESUMO POR ARTIGOS DE OPERACIONS DE GASTOS

CAPI-TULO	ARTIGO	EXPLICACION DO GASTO	TOTAL
1		GASTOS DE PERSOAL	
	0	ALTOS CARGOS E DELEGADOS	57.366
	2	FUNCIONARIOS	3.404.044
	3	LABORAIS	400.319
	6	COTAS, PRESTACIÓNS E GASTOS SOCIAIS A CARGO DO EMPREGADOR	886.340
	8	FONDO RETRIBUTIVO	112.766
			4.860.835
2		GASTOS EN BENS CORRENTES E SERVIZOS	
	0	ALUGAMENTOS E CANONS	210.000
	1	REPARACIÓNS, MANTEMENTO E CONSERVACIÓN	110.592
	2	MATERIAL, SUBMINISTRACIÓNS E OUTROS	367.276
	3	INDEMNIZACIÓNS POR RAZÓNS DO SERVIZO	38.323
			726.191
4		TRANSFERENCIAS CORRENTES	
	8	A FAMILIAS E INSTITUCIÓNS SEN FINS DE LUCRO	185.000
			185.000
6		INVESTIMENTOS REAIS	
	2	INVESTIMENTO NOVO ASOCIADO AO FUNCIONAMENTO OPERATIVO DOS SERVIZOS	14.700
	3	INVESTIMENTO DE REPOSICIÓNS ASOCIADO AO FUNCIONAMENTO OPERATIVO DOS SERVIZOS	11.500
	4	GASTOS EN INVESTIMENTOS DE CARACTER INMATERIAL	603.500
			629.700
7		TRANSFERENCIAS DE CAPITAL	
	8	A FAMILIAS E INSTITUCIÓNS SEN FINS DE LUCRO	24.000
			24.000
		T O T A L	6.425.726

ORZAMENTOS DA COMUNIDADE AUTÓNOMA GALEGA. ANO 2019

TOTAL XERAL

RESUMO POR ARTIGOS DE OPERACIONES DE GASTOS

CAPI- TULO	ARTI- GO	E X P L I C A C I O N D O G A S T O	TOTAL
1		GASTOS DE PERSOAL	
	0	ALTOS CARGOS E DELEGADOS	57.366
	2	FUNCIONARIOS	3.404.044
	3	LABORAIS	400.319
	6	COTAS, PRESTACIÓNS E GASTOS SOCIAIS A CARGO DO EMPREGADOR	886.340
	8	FONDO RETRIBUTIVO	112.766
			4.860.835
2		GASTOS EN BENS CORRENTES E SERVIZOS	
	0	ALUGAMENTOS E CANONS	210.000
	1	REPARACIÓNS, MANTEMENTO E CONSERVACIÓN	110.592
	2	MATERIAL, SUBMINISTRACIÓNS E OUTROS	367.276
	3	INDEMNIZACIÓNS POR RAZÓNS DO SERVIZO	38.323
			726.191
4		TRANSFERENCIAS CORRENTES	
	8	A FAMILIAS E INSTITUCIÓNS SEN FINS DE LUCRO	185.000
			185.000
6		INVESTIMENTOS REAIS	
	2	INVESTIMENTO NOVO ASOCIADO AO FUNCIONAMENTO OPERATIVO DOS SERVIZOS	14.700
	3	INVESTIMENTO DE REPOSICIÓNS ASOCIADO AO FUNCIONAMENTO OPERATIVO DOS SERVIZOS	11.500
	4	GASTOS EN INVESTIMENTOS DE CARACTER INMATERIAL	603.500
			629.700
7		TRANSFERENCIAS DE CAPITAL	
	8	A FAMILIAS E INSTITUCIÓNS SEN FINS DE LUCRO	24.000
			24.000
		T O T A L	6.425.726

