



**INSTITUTO GALEGO DE SEGURIDADE E SAÚDE
LABORAL**



ESTADO DE INGRESOS

ORZAMENTOS DA COMUNIDADE AUTÓNOMA GALEGA. ANO 2019

OPERACIONES CORRENTES

CAPÍTULO	ARTIGO	CONCEPTO	SUBCONCEPTO	PARTIDA	EXPLICACIÓN DO INGRESO	TOTAL CONCEPTOS	TOTAL ARTIGOS E CAPÍTULOS
4					TRANSFERENCIAS CORRENTES		
	1				DA ADMINISTRACIÓN XERAL DA COMUNIDADE AUTÓNOMA		
		0			DA ADMINISTRACIÓN XERAL DA COMUNIDADE AUTÓNOMA		
			00		FONDOS PROPIOS	5.987.766	
						5.987.766	5.987.766
							=====
					TOTAL CAPÍTULO 4		5.987.766

ORZAMENTOS DA COMUNIDADE AUTÓNOMA GALEGA. ANO 2019

OPERACIONES CORRENTES

CAPÍTULO	ARTIGO	CONCEPTO	SUBCONCEPTO	PARTIDA	EXPLICACIÓN DO INGRESO	TOTAL CONCEPTOS	TOTAL ARTIGOS E CAPÍTULOS
5					INGRESOS PATRIMONIAIS		
	2				XUROS DE DEPÓSITOS		
		0			XUROS DE CONTAS BANCARIAS		
			00		DE CONTAS CORRENTES	300	
						300	300
							=====
					TOTAL CAPÍTULO 5		300

ORZAMENTOS DA COMUNIDADE AUTÓNOMA GALEGA. ANO 2019

OPERACIONES DE CAPITAL

CAPÍTULO	ARTIGO	CONCEPTO	SUBCONCEPTO	PARTIDA	EXPLICACIÓN DO INGRESO	TOTAL CONCEPTOS	TOTAL ARTIGOS E CAPÍTULOS
7					TRANSFERENCIAS DE CAPITAL		
	1				DA ADMINISTRACIÓN XERAL DA COMUNIDADE AUTÓNOMA		
		0			DA ADMINISTRACIÓN XERAL DA COMUNIDADE AUTÓNOMA		
			00		FONDOS PROPIOS	433.259	
						433.259	433.259
							=====
					TOTAL CAPÍTULO 7		433.259
					TOTAL INGRESOS		6.421.325

ORZAMENTOS DA COMUNIDADE AUTÓNOMA GALEGA. ANO 2019

Resumo por Artigos de Operacións de Ingresos

CAPÍTULO	ARTIGOS	EXPLICACIÓN DO INGRESO	TOTAL
4		TRANSFERENCIAS CORRENTES	
	1	DA ADMINISTRACIÓN XERAL DA COMUNIDADE AUTÓNOMA	5.987.766
			5.987.766
5		INGRESOS PATRIMONIAIS	
	2	XUROS DE DEPÓSITOS	300
			300
7		TRANSFERENCIAS DE CAPITAL	
	1	DA ADMINISTRACIÓN XERAL DA COMUNIDADE AUTÓNOMA	433.259
			433.259
		TOTAL	6.421.325



RESUMO XERAL DE GASTOS

ORZAMENTOS DA COMUNIDADE AUTÓNOMA GALEGA. ANO 2019

RESUMO XERAL POR SERVIZOS E CAPÍTULOS

ORGANISMO - 09 INSTITUTO GALEGO DE SEGURIDADE E SAÚDE LABORAL


	CAPÍTULOS E ARTIGOS	SERVIZOS	81		TOTAL
1-	GASTOS DE PERSOAL				
10	-	ALTOS CARGOS E DELEGADOS	57.366	0	57.366
12	-	FUNCIONARIOS	3.546.947	0	3.546.947
13	-	LABORAIS	471.667	0	471.667
15	-	INCENTIVOS AO RENDEMENTO	89.473	0	89.473
16	-	COTAS, PRESTACIÓNS E GASTOS SOCIAIS A CARGO DO EMPREGADOR	1.027.643	0	1.027.643
18	-	FONDO RETRIBUTIVO	123.335	0	123.335
	TOTAL CAPÍTULO 1		5.316.431	0	5.316.431
2-	GASTOS EN BENS CORRENTES E SERVIZOS				
20	-	ALUGAMENTOS E CANONS	950	0	950
21	-	REPARACIÓNS, MANTEMENTO E CONSERVACIÓN	177.605	0	177.605
22	-	MATERIAL, SUBMINISTRACIÓNS E OUTROS	447.580	0	447.580
23	-	INDEMNIZACIÓNS POR RAZÓNS DO SERVIZO	45.500	0	45.500
	TOTAL CAPÍTULO 2		671.635	0	671.635
6-	INVESTIMENTOS REAIS				
62	-	INVESTIMENTO NOVO ASOCIADO AO FUNCIONAMENTO OPERATIVO DOS	15.000	0	15.000
63	-	INVESTIMENTO DE REPOSICIÓNS ASOCIADO AO FUNCIONAMENTO OPERATIVO	41.119	0	41.119
64	-	GASTOS EN INVESTIMENTOS DE CARACTER INMATERIAL	377.140	0	377.140
	TOTAL CAPÍTULO 6		433.259	0	433.259
	TOTAL XERAL		6.421.325	0	6.421.325

ORZAMENTOS DA COMUNIDADE AUTÓNOMA GALEGA. ANO 2019


RESUMO XERAL POR SERVIZOS E PROGRAMAS

ORGANISMO - 09 INSTITUTO GALEGO DE SEGURIDADE E SAÚDE LABORAL


	PROGRAMAS	SERVIZOS	81		TOTAL
324A	- MELLORA DA ORGANIZACIÓN E ADMINISTRACIÓN DAS RELACIÓNS LABORAIS		6.420.185	0	6.420.185
581A	- ELABORACIÓN E DIFUSIÓN ESTADÍSTICA		1.140	0	1.140
			-----	-----	-----
			6.421.325	0	6.421.325



ESTADO DE GASTOS



CONSELLERÍA DE ECONOMÍA, EMPREGO E INDUSTRIA



09 CONSELLERÍA DE ECONOMÍA, EMPREGO E INDUSTRIA
81 INSTITUTO GALEGO DE SEGURIDADE E SAÚDE LABORAL

ORZAMENTOS DA COMUNIDADE AUTÓNOMA GALEGA. ANO 2019

SECCIÓN	- 09	CONSELLERÍA DE ECONOMÍA, EMPREGO E INDUSTRIA
SERVIZO	- 81	INSTITUTO GALEGO DE SEGURIDADE E SAÚDE LABORAL
PROGRAMA	- 324A	MELLORA DA ORGANIZACIÓN E ADMINISTRACIÓN DAS RELACIÓNS LABORAIS E DA PREVENCIÓN

CAPÍTULO	ARTIGO	CONCEPTO	SUBCONCEPTO	EXPLICACIÓN DO GASTO	TOTAL CONCEPTOS	TOTAL ARTIGOS E CAPITULOS
1				GASTOS DE PERSOAL		
	0			ALTOS CARGOS E DELEGADOS		
		0		RETRIBUCIÓNS BÁSICAS E OUTRAS REMUNERACIÓNS DE ALTOS CARGOSE DELEGADOS		
		00		RETRIBUCIÓNS BÁSICAS	17.625	
		01		OUTRAS REMUNERACIÓNS	39.525	
		08		IPC GALEGO	216	
					57.366	57.366
2				FUNCIONARIOS		
	0			RETRIBUCIÓNS BÁSICAS		
		00		SOLDOS SUBGRUPO A1	674.947	
		01		SOLDOS SUBGRUPO A2	458.474	
		02		SOLDOS SUBGRUPO C1	146.273	
		03		SOLDOS SUBGRUPO C2	178.764	
		04		SOLDOS AGRUPACIÓNS PROFESIONAIS	68.471	
		05		TRIENIOS	195.978	
					1.722.907	
	1			RETRIBUCIÓNS COMPLEMENTARIAS		
		00		COMPLEMENTO DE DESTINO	697.746	
		01		COMPLEMENTO ESPECÍFICO	1.112.818	
		08		IPC GALEGO	13.476	
					1.824.040	3.546.947
3				LABORAIS		
	0			LABORAL FIXO		
		00		RETRIBUCIÓNS BÁSICAS	354.797	
		01		OUTRAS REMUNERACIÓNS	72.188	
		02		COMPLEMENTOS DE PERIGOSIDADE, PENOSIDADE E TOXICIDADE	1.957	
		05		TRIENIOS	40.947	
		08		IPC GALEGO	1.778	
					471.667	471.667
5				INCENTIVOS AO RENDEMENTO		
	0			PRODUCTIVIDADE DE PERSOAL NON ESTATUTARIO		
		00		PRODUCTIVIDADE DE PERSOAL NON ESTATUTARIO	89.473	
					89.473	89.473
				S U M A E S E G U E		4.165.453

ORZAMENTOS DA COMUNIDADE AUTÓNOMA GALEGA. ANO 2019

SECCIÓN	- 09	CONSELLERÍA DE ECONOMÍA, EMPREGO E INDUSTRIA
SERVIZO	- 81	INSTITUTO GALEGO DE SEGURIDADE E SAÚDE LABORAL
PROGRAMA	- 324A	MELLORA DA ORGANIZACIÓN E ADMINISTRACIÓN DAS RELACIÓNS LABORAIS E DA PREVENCIÓN

CAPÍTULO	ARTIGO	CONCEPTO	SUBCONCEPTO	EXPLICACIÓN DO GASTO	TOTAL CONCEPTOS	TOTAL ARTIGOS E CAPITULOS
1				SUMAS ANTERIORES		4.165.453
	6			COTAS, PRESTACIÓNS E GASTOS SOCIAIS A CARGO DO EMPREGADOR		
		0		COTAS SOCIAIS		
		00		SEGURIDADE SOCIAL	1.027.643	
					1.027.643	1.027.643
	8			FONDO RETRIBUTIVO		
		0		FONDO RETRIBUTIVO	123.335	
					123.335	123.335
				TOTAL CAPÍTULO 1		5.316.431
2				GASTOS EN BENS CORRENTES E SERVIZOS		
	0			ALUGAMENTOS E CANONS		
		3		MAQUINARIA, INSTALACIÓNS E UTENSILIOS	950	
					950	950
	1			REPARACIÓNS, MANTEMENTO E CONSERVACIÓN		
		2		EDIFICIOS E OUTRAS CONSTRUCCIÓNS	50.657	
					50.657	
		3		MAQUINARIA, INSTALACIÓNS E UTENSILIOS	84.804	
					84.804	
		4		MATERIAL DE TRANSPORTE	14.000	
					14.000	
		5		MOBILIARIO E UTENSILIOS	28.144	
					28.144	177.605
	2			MATERIAL, SUBMINISTRACIÓNS E OUTROS		
		0		MATERIAL DE OFICINA		
		00		ORDINARIO NON INVENTARIABLE	26.577	
		01		PRENSA, REVISTAS, LIBROS E OUTRAS PUBLICACIÓNS	6.800	
		02		MATERIAL INFORMÁTICO NON INVENTARIABLE	13.600	
					46.977	
		1		SUBMINISTRACIÓNS		
		00		ENERXÍA ELÉCTRICA	77.763	
		01		AUGA	1.770	
		02		GAS	1.415	
				SUMA E SEGUE		127.925

ORZAMENTOS DA COMUNIDADE AUTÓNOMA GALEGA. ANO 2019

SECCIÓN	-	09	CONSELLERÍA DE ECONOMÍA, EMPREGO E INDUSTRIA
SERVIZO	-	81	INSTITUTO GALEGO DE SEGURIDADE E SAÚDE LABORAL
PROGRAMA	-	324A	MELLORA DA ORGANIZACIÓN E ADMINISTRACIÓN DAS RELACIÓNS LABORAIS E DA PREVENCIÓN

CAPÍTULO	ARTIGO	CONCEPTO	SUBCONCEPTO	EXPLICACIÓN DO GASTO	TOTAL CONCEPTOS	TOTAL ARTIGOS E CAPITULOS
2	2	1		S U M A S A N T E R I O R E S		127.925
		03		COMBUSTIBLES	41.332	
		04		VESTIARIO	5.000	
		06		PRODUCTOS FARMACÉUTICOS E MATERIAL SANITARIO	3.500	
		08		SUBMINISTRACIÓNS DE REPOSTOS DE MAQUINARIA, UTENSILIOS E ELEMENTOS DE TRANSPORTE	1.950	
		09		SUBMINISTRACIÓNS DE MATERIAL ELECTRÓNICO, ELÉCTRICO E DE COMUNICACIÓNS	8.000	
		19		MATERIAL DE LABORATORIO	26.998	
		99		OUTRAS SUBMINISTRACIÓNS	4.800	
					172.528	
	2			COMUNICACIÓNS		
		01		POSTAIS	3.890	
					3.890	
	3			TRANSPORTES	11.279	
					11.279	
	4			PRIMAS DE SEGUROS	10.800	
					10.800	
	5			TRIBUTOS	4.500	
					4.500	
	6			GASTOS DIVERSOS		
		06		REUNIÓNS, CONFERENCIAS E CURSOS	5.000	
		99		OUTROS	450	
					5.450	
	7			TRABALLOS REALIZADOS POR OUTRAS EMPRESAS		
		00		LIMPEZA E ASEO	112.722	
		01		SEGURANZA	77.934	
		99		OUTROS	1.500	
					192.156	447.580
	3			INDEMNIZACIÓNS POR RAZÓNS DO SERVIZO		
		0		AXUDAS DE CUSTO	18.000	
					18.000	
		1		LOCOMOCIÓN	27.500	
					27.500	45.500
						=====
				T O T A L C A P Í T U L O 2		671.635

ORZAMENTOS DA COMUNIDADE AUTÓNOMA GALEGA. ANO 2019

SECCIÓN	-	09	CONSELLERÍA DE ECONOMÍA, EMPREGO E INDUSTRIA
SERVIZO	-	81	INSTITUTO GALEGO DE SEGURIDADE E SAÚDE LABORAL
PROGRAMA	-	324A	MELLORA DA ORGANIZACIÓN E ADMINISTRACIÓN DAS RELACIÓNS LABORAIS E DA PREVENCIÓN

CAPÍTULO	ARTIGO	CONCEPTO	SUBCONCEPTO	EXPLICACIÓN DO GASTO	TOTAL CONCEPTOS	TOTAL ARTIGOS E CAPITULOS
6				INVESTIMENTOS REAIS		
	2			INVESTIMENTO NOVO ASOCIADO AO FUNCIONAMENTO OPERATIVO DOS SERVIZOS		
		3		MAQUINARIA, INSTALACIÓNS E UTENSILIOS		
			1	EQUIPOS PARA O ISSGA	15.000	
						15.000
	3			INVESTIMENTO DE REPOSICIÓNS ASOCIADO AO FUNCIONAMENTO OPERATIVO DOS SERVICIOS		
		2		EDIFICIOS E OUTRAS CONSTRUCIÓNS		
			0	INSTALACIÓNS DO ISSGA	41.119	
						41.119
	4			GASTOS EN INVESTIMENTOS DE CARACTER INMATERIAL		
		0		GASTOS EN INVESTIMENTOS DE CARACTER INMATERIAL		
			0	PROMOCIÓN E PREVENCIÓN DE RISCOS LABORAIS	376.000	
						376.000
						=====
				TOTAL CAPÍTULO 6		432.119
				TOTAL PROGRAMA 324A		6.420.185

ORZAMENTOS DA COMUNIDADE AUTÓNOMA GALEGA. ANO 2019

SECCIÓN	-	09	CONSELLERÍA DE ECONOMÍA, EMPREGO E INDUSTRIA
SERVIZO	-	81	INSTITUTO GALEGO DE SEGURIDADE E SAÚDE LABORAL
PROGRAMA	-	581A	ELABORACIÓN E DIFUSIÓN ESTATÍSTICA

CAPÍTULO	ARTIGO	CONCEPTO	SUBCONCEPTO	EXPLICACIÓN DO GASTO	TOTAL CONCEPTOS	TOTAL ARTIGOS E CAPITULOS
6				INVESTIMENTOS REAIS		
	4			GASTOS EN INVESTIMENTOS DE CARACTER INMATERIAL		
		0		GASTOS EN INVESTIMENTOS DE CARACTER INMATERIAL		
			1	ELABORACIÓN E DIFUSIÓN ESTATÍSTICA	1.140	
					1.140	1.140
						=====
				TOTAL CAPÍTULO 6		1.140
				TOTAL PROGRAMA 581A		1.140
				TOTAL SERVICIO 81		6.421.325
				TOTAL SECCIÓN 09		6.421.325

ORZAMENTOS DA COMUNIDADE AUTÓNOMA GALEGA. ANO 2019

CONSELLERÍA DE ECONOMÍA, EMPREGO E INDUSTRIA

RESUMO POR ARTIGOS DE OPERACIONES DE GASTOS

CAPI-TULO	ARTIGO	EXPLICACION DO GASTO	TOTAL
1		GASTOS DE PERSOAL	
	0	ALTOS CARGOS E DELEGADOS	57.366
	2	FUNCIONARIOS	3.546.947
	3	LABORAIS	471.667
	5	INCENTIVOS AO RENDEMENTO	89.473
	6	COTAS, PRESTACIÓNS E GASTOS SOCIAIS A CARGO DO EMPREGADOR	1.027.643
	8	FONDO RETRIBUTIVO	123.335
			5.316.431
2		GASTOS EN BENS CORRENTES E SERVIZOS	
	0	ALUGAMENTOS E CANONS	950
	1	REPARACIÓNS, MANTEMENTO E CONSERVACIÓN	177.605
	2	MATERIAL, SUBMINISTRACIÓNS E OUTROS	447.580
	3	INDEMNIZACIÓNS POR RAZÓNS DO SERVIZO	45.500
			671.635
6		INVESTIMENTOS REAIS	
	2	INVESTIMENTO NOVO ASOCIADO AO FUNCIONAMENTO OPERATIVO DOS SERVIZOS	15.000
	3	INVESTIMENTO DE REPOSICIÓNS ASOCIADO AO FUNCIONAMENTO OPERATIVO DOS SERVIZOS	41.119
	4	GASTOS EN INVESTIMENTOS DE CARACTER INMATERIAL	377.140
			433.259
		T O T A L	6.421.325

ORZAMENTOS DA COMUNIDADE AUTÓNOMA GALEGA. ANO 2019

TOTAL XERAL

RESUMO POR ARTIGOS DE OPERACIONES DE GASTOS

CAPI-TULO	ARTIGO	EXPLICACION DO GASTO	TOTAL
1		GASTOS DE PERSOAL	
	0	ALTOS CARGOS E DELEGADOS	57.366
	2	FUNCIONARIOS	3.546.947
	3	LABORAIS	471.667
	5	INCENTIVOS AO RENDEMENTO	89.473
	6	COTAS, PRESTACIÓNS E GASTOS SOCIAIS A CARGO DO EMPREGADOR	1.027.643
	8	FONDO RETRIBUTIVO	123.335
			5.316.431
2		GASTOS EN BENS CORRENTES E SERVIZOS	
	0	ALUGAMENTOS E CANONS	950
	1	REPARACIÓNS, MANTEMENTO E CONSERVACIÓN	177.605
	2	MATERIAL, SUBMINISTRACIÓNS E OUTROS	447.580
	3	INDEMNIZACIÓNS POR RAZÓNS DO SERVIZO	45.500
			671.635
6		INVESTIMENTOS REAIS	
	2	INVESTIMENTO NOVO ASOCIADO AO FUNCIONAMENTO OPERATIVO DOS SERVIZOS	15.000
	3	INVESTIMENTO DE REPOSICIÓNS ASOCIADO AO FUNCIONAMENTO OPERATIVO DOS SERVIZOS	41.119
	4	GASTOS EN INVESTIMENTOS DE CARACTER INMATERIAL	377.140
			433.259
		T O T A L	6.421.325

ORZAMENTOS DA COMUNIDADE AUTÓNOMA GALEGA. ANO 2019

RESUMO XERAL DO ORZAMENTO DE GASTOS

	Capítulo 1	Capítulo 3	Capítulo 5	Capítulo 7	Capítulo 9
	Capítulo 2	Capítulo 4	Capítulo 6	Capítulo 8	TOTAL
CONSELLERÍA DE ECON., EMPREGO E INDUSTRIA	5.316.431	0	0	0	0
	671.635	0	433.259	0	6.421.325
TOTAL	5.316.431	0	0	0	0
	671.635	0	433.259	0	6.421.325

