

**CONSELLO GALEGO DE RELACIÓNS LABORAIS**





## ESTADO DE INGRESOS



ORZAMENTOS DA COMUNIDADE AUTÓNOMA GALEGA. ANO 2019

OPERACIONES CORRENTES

CAPÍTULO	ARTIGO	CONCEPTO	SUBCONCEPTO	PARTIDA	EXPLICACIÓN DO INGRESO	TOTAL CONCEPTOS	TOTAL ARTIGOS E CAPÍTULOS
4					TRANSFERENCIAS CORRENTES		
	1				DA ADMINISTRACIÓN XERAL DA COMUNIDADE AUTÓNOMA		
		0			DA ADMINISTRACIÓN XERAL DA COMUNIDADE AUTÓNOMA		
			00		FONDOS PROPIOS	1.109.972	
						1.109.972	1.109.972
							=====
					TOTAL CAPÍTULO 4		1.109.972

ORZAMENTOS DA COMUNIDADE AUTÓNOMA GALEGA. ANO 2019

OPERACIONES CORRENTES

CAPÍTULO	ARTIGO	CONCEPTO	SUBCONCEPTO	PARTIDA	EXPLICACIÓN DO INGRESO	TOTAL CONCEPTOS	TOTAL ARTIGOS E CAPÍTULOS
5					INGRESOS PATRIMONIAIS		
	2				XUROS DE DEPÓSITOS		
		0			XUROS DE CONTAS BANCARIAS		
			00		DE CONTAS CORRENTES	150	
						150	150
							=====
					TOTAL CAPÍTULO 5		150

ORZAMENTOS DA COMUNIDADE AUTÓNOMA GALEGA. ANO 2019

OPERACIONES DE CAPITAL


CAPÍTULO	ARTIGO	CONCEPTO	SUBCONCEPTO	PARTIDA	EXPLICACIÓN DO INGRESO	TOTAL CONCEPTOS	TOTAL ARTIGOS E CAPÍTULOS
7					TRANSFERENCIAS DE CAPITAL		
	1				DA ADMINISTRACIÓN XERAL DA COMUNIDADE AUTÓNOMA		
		0			DA ADMINISTRACIÓN XERAL DA COMUNIDADE AUTÓNOMA		
			00		FONDOS PROPIOS 18.669		
						18.669	18.669
							=====
					TOTAL CAPÍTULO 7		18.669
					TOTAL INGRESOS		1.128.791











## RESUMO XERAL DE GASTOS



ORZAMENTOS DA COMUNIDADE AUTÓNOMA GALEGA. ANO 2019

RESUMO XERAL POR SERVIZOS E CAPÍTULOS

ORGANISMO - 09 CONSELLO GALEGO DE RELACIÓNS LABORAIS

	CAPÍTULOS E ARTIGOS	SERVIZOS	B1		TOTAL
1-	GASTOS DE PERSOAL				
10	- ALTOS CARGOS E DELEGADOS		57.366	0	57.366
12	- FUNCIONARIOS		482.227	0	482.227
16	- COTAS, PRESTACIÓNS E GASTOS SOCIAIS A CARGO DO EMPREGADOR		111.614	0	111.614
18	- FONDO RETRIBUTIVO		15.465	0	15.465
	TOTAL CAPÍTULO 1		666.672	0	666.672
2-	GASTOS EN BENS CORRENTES E SERVIZOS				
20	- ALUGAMENTOS E CANONS		9.500	0	9.500
21	- REPARACIÓNS, MANTEMENTO E CONSERVACIÓN		7.489	0	7.489
22	- MATERIAL, SUBMINISTRACIÓNS E OUTROS		167.944	0	167.944
23	- INDEMNIZACIÓNS POR RAZÓNS DO SERVIZO		201.821	0	201.821
27	- PUBLICACIÓNS		8.496	0	8.496
	TOTAL CAPÍTULO 2		395.250	0	395.250
4-	TRANSFERENCIAS CORRENTES				
44	- A SOCIEDADES PÚBLICAS E OUTROS ENTES PÚBLICOS DA		48.200	0	48.200
	TOTAL CAPÍTULO 4		48.200	0	48.200
6-	INVESTIMENTOS REAIS				
62	- INVESTIMENTO NOVO ASOCIADO AO FUNCIONAMENTO OPERATIVO DOS		18.669	0	18.669
	TOTAL CAPÍTULO 6		18.669	0	18.669
	TOTAL XERAL		1.128.791	0	1.128.791



ORZAMENTOS DA COMUNIDADE AUTÓNOMA GALEGA. ANO 2019

RESUMO XERAL POR SERVIZOS E PROGRAMAS

ORGANISMO - 09 CONSELLO GALEGO DE RELACIÓNS LABORAIS

	PROGRAMAS	SERVIZOS	B1		TOTAL
324A	- MELLORA DA ORGANIZACIÓN E ADMINISTRACIÓN DAS RELACIÓNS LABORAIS		1.128.791	0	1.128.791
			1.128.791	0	1.128.791
















## ESTADO DE GASTOS






**CONSELLERÍA DE ECONOMÍA, EMPREGO E INDUSTRIA**







**09 CONSELLERÍA DE ECONOMÍA, EMPREGO E INDUSTRIA**  
**B1 CONSELLO GALEGO DE RELACIÓNS LABORAIS**



ORZAMENTOS DA COMUNIDADE AUTÓNOMA GALEGA. ANO 2019

SECCIÓN	-	09	CONSELLERÍA DE ECONOMÍA, EMPREGO E INDUSTRIA
SERVIZO	-	B1	CONSELLO GALEGO DE RELACIÓNS LABORAIS
PROGRAMA	-	324A	MELLORA DA ORGANIZACIÓN E ADMINISTRACIÓN DAS RELACIÓNS LABORAIS E DA PREVENCIÓN

CAPÍTULO	ARTIGO	CONCEPTO	SUBCONCEPTO	EXPLICACIÓN DO GASTO	TOTAL CONCEPTOS	TOTAL ARTIGOS E CAPITULOS
1				GASTOS DE PERSOAL		
	0			ALTOS CARGOS E DELEGADOS		
		0		RETRIBUCIÓNS BÁSICAS E OUTRAS REMUNERACIÓNS DE ALTOS CARGOSE DELEGADOS		
		00		RETRIBUCIÓNS BÁSICAS	17.625	
		01		OUTRAS REMUNERACIÓNS	39.525	
		08		IPC GALEGO	216	
					57.366	57.366
2				FUNCIONARIOS		
	0			RETRIBUCIÓNS BÁSICAS		
		00		SOLDOS SUBGRUPO A1	34.683	
		01		SOLDOS SUBGRUPO A2	45.175	
		02		SOLDOS SUBGRUPO C1	56.984	
		03		SOLDOS SUBGRUPO C2	47.822	
		04		SOLDOS AGRUPACIÓNS PROFESIONAIS	8.557	
		05		TRIENIOS	22.944	
					216.165	
	1			RETRIBUCIÓNS COMPLEMENTARIAS		
		00		COMPLEMENTO DE DESTINO	102.189	
		01		COMPLEMENTO ESPECÍFICO	162.063	
		08		IPC GALEGO	1.810	
					266.062	482.227
6				COTAS, PRESTACIÓNS E GASTOS SOCIAIS A CARGO DO EMPREGADOR		
	0			COTAS SOCIAIS		
		00		SEGURIDADE SOCIAL	111.614	
					111.614	111.614
8				FONDO RETRIBUTIVO		
	0			FONDO RETRIBUTIVO	15.465	
					15.465	15.465
						=====
				TOTAL CAPÍTULO 1		666.672
2				GASTOS EN BENS CORRENTES E SERVIZOS		
	0			ALUGAMENTOS E CANONS		
		3		MAQUINARIA, INSTALACIÓNS E UTENSILIOS	9.500	
					9.500	9.500
				S U M A E S E G U E		9.500

ORZAMENTOS DA COMUNIDADE AUTÓNOMA GALEGA. ANO 2019

SECCIÓN	-	09	CONSELLERÍA DE ECONOMÍA, EMPREGO E INDUSTRIA
SERVIZO	-	B1	CONSELLO GALEGO DE RELACIÓNS LABORAIS
PROGRAMA	-	324A	MELLORA DA ORGANIZACIÓN E ADMINISTRACIÓN DAS RELACIÓNS LABORAIS E DA PREVENCIÓN

CAPÍTULO	ARTIGO	CONCEPTO	SUBCONCEPTO	EXPLICACIÓN DO GASTO	TOTAL CONCEPTOS	TOTAL ARTIGOS E CAPITULOS
2				SUMAS ANTERIORES		9.500
	1			REPARACIÓNS, MANTEMENTO E CONSERVACIÓN		
		2		EDIFICIOS E OUTRAS CONSTRUCCIÓN	5.143	
					5.143	
		3		MAQUINARIA, INSTALACIÓNS E UTENSILIOS	2.346	
					2.346	7.489
	2			MATERIAL, SUBMINISTRACIÓNS E OUTROS		
		0		MATERIAL DE OFICINA		
		00		ORDINARIO NON INVENTARIABLE	5.726	
		01		PRENSA, REVISTAS, LIBROS E OUTRAS PUBLICACIÓNS	3.765	
					9.491	
		1		SUBMINISTRACIÓNS		
		00		ENERXÍA ELÉCTRICA	5.150	
		01		AUGA	545	
		03		COMBUSTIBLES	3.156	
					8.851	
		2		COMUNICACIÓNS		
		01		POSTAIS	2.477	
					2.477	
		6		GASTOS DIVERSOS		
		06		REUNIÓNS, CONFERENCIAS E CURSOS	66.017	
		99		OUTROS	4.111	
					70.128	
		7		TRABALLOS REALIZADOS POR OUTRAS EMPRESAS		
		00		LIMPEZA E ASEO	11.547	
		01		SEGURANZA	15.750	
		06		ESTUDOS E TRABALLOS TÉCNICOS	27.700	
		07		REMUNERACIÓN A AXENTES MEDIADORES INDEPENDENTES	22.000	
					76.997	167.944
		3		INDEMNIZACIÓNS POR RAZÓNS DO SERVIZO		
		0		AXUDAS DE CUSTO	2.534	
					2.534	
		1		LOCOMOCIÓN	2.139	
					2.139	
				SUMA E SEGUE		4.673

ORZAMENTOS DA COMUNIDADE AUTÓNOMA GALEGA. ANO 2019

SECCIÓN	-	09	CONSELLERÍA DE ECONOMÍA, EMPREGO E INDUSTRIA
SERVIZO	-	B1	CONSELLO GALEGO DE RELACIÓNS LABORAIS
PROGRAMA	-	324A	MELLORA DA ORGANIZACIÓN E ADMINISTRACIÓN DAS RELACIÓNS LABORAIS E DA PREVENCIÓN

CAPÍTULO	ARTIGO	CONCEPTO	SUBCONCEPTO	EXPLICACIÓN DO GASTO	TOTAL CONCEPTOS	TOTAL ARTIGOS E CAPITULOS
2	3			S U M A S A N T E R I O R E S		4.673
		3		OUTRAS INDEMNIZACIÓNS	197.148	
					197.148	201.821
	7			PUBLICACIÓNS		
		0		EDICIÓNS E DISTRIBUCIÓNS	8.496	
					8.496	8.496
						=====
				T O T A L C A P Í T U L O 2		395.250
4				TRANSFERENCIAS CORRENTES		
	4			A SOCIEDADES PÚBLICAS E OUTROS ENTES PÚBLICOS DA COMUNIDADEAUTÓNOMA		
		4		A UNIVERSIDADES PÚBLICAS DA COMUNIDADE AUTÓNOMA		
		0		SUBVENCIÓN A UNIVERSIDADE DE SANTIAGO DE COMPOSTELA PARA CURSO SUPERIOR DE RELACIÓNS LABORAIS	34.200	
		1		SUBVENCIÓN Á U VIGO CURSO DE NEGOCIACIÓN COLECTIVA E INDIVIDUAL NO ÁMBITO LABORAL	14.000	
					48.200	48.200
						=====
				T O T A L C A P Í T U L O 4		48.200
6				INVESTIMENTOS REAIS		
	2			INVESTIMENTO NOVO ASOCIADO AO FUNCIONAMENTO OPERATIVO DOS SERVIZOS		
		6		EQUIPOS PARA PROCESOS DE INFORMACIÓN		
		0		EQUIPOS DE PROCESOS DE INFORMACIÓN	6.044	
					6.044	
	8			OUTRO INMOBILIZADO MATERIAL		
		0		OUTRO INMOBILIZADO MATERIAL	12.625	
					12.625	18.669
						=====
				T O T A L C A P Í T U L O 6		18.669
				T O T A L P R O G R A M A 324A		1.128.791
				T O T A L S E R V I Z O B1		1.128.791
				T O T A L S E C C I Ó N 09		1.128.791



ORZAMENTOS DA COMUNIDADE AUTÓNOMA GALEGA. ANO 2019

CONSELLERÍA DE ECONOMÍA, EMPREGO E INDUSTRIA

RESUMO POR ARTIGOS DE OPERACIONS DE GASTOS

CAPI-TULO	ARTIGO	EXPLICACION DO GASTO	TOTAL
1		GASTOS DE PERSOAL	
	0	ALTOS CARGOS E DELEGADOS	57.366
	2	FUNCIONARIOS	482.227
	6	COTAS, PRESTACIÓNS E GASTOS SOCIAIS A CARGO DO EMPREGADOR	111.614
	8	FONDO RETRIBUTIVO	15.465
			666.672
2		GASTOS EN BENS CORRENTES E SERVIZOS	
	0	ALUGAMENTOS E CANONS	9.500
	1	REPARACIÓNS, MANTEMENTO E CONSERVACIÓN	7.489
	2	MATERIAL, SUBMINISTRACIÓNS E OUTROS	167.944
	3	INDEMNIZACIÓNS POR RAZÓNS DO SERVIZO	201.821
	7	PUBLICACIÓNS	8.496
			395.250
4		TRANSFERENCIAS CORRENTES	
	4	A SOCIEDADES PÚBLICAS E OUTROS ENTES PÚBLICOS DA COMUNIDADEAUTÓNOMA	48.200
			48.200
6		INVESTIMENTOS REAIS	
	2	INVESTIMENTO NOVO ASOCIADO AO FUNCIONAMENTO OPERATIVO DOS SERVIZOS	18.669
			18.669
		T O T A L	1.128.791

ORZAMENTOS DA COMUNIDADE AUTÓNOMA GALEGA. ANO 2019

CONSELLERÍA DE ECONOMÍA, EMPREGO E INDUSTRIA  
DISTRIBUCIÓN DOS CRÉDITOS POR PROGRAMAS

PROGRAMAS	DENOMINACIÓN	TOTAL
324A	MELLORA DA ORGANIZACIÓN E ADMINISTRACIÓN DAS RELACIÓNS LABORAIS E DA PREVENCIÓN	1.128.791
	TOTAL	1.128.791





ORZAMENTOS DA COMUNIDADE AUTÓNOMA GALEGA. ANO 2019

CONSELLERÍA DE ECONOMÍA, EMPREGO E INDUSTRIA

DISTRIBUCIÓN DOS CRÉDITOS POR GRUPOS

GRUPOS	DENOMINACIÓN	TOTAL
3	PROTECCIÓN E PROMOCIÓN SOCIAL	1.128.791
	TOTAL	1.128.791

ORZAMENTOS DA COMUNIDADE AUTÓNOMA GALEGA. ANO 2019

TOTAL XERAL

RESUMO POR ARTIGOS DE OPERACIONS DE GASTOS

CAPI-TULO	ARTIGO	EXPLICACION DO GASTO	TOTAL
1		GASTOS DE PERSOAL	
	0	ALTOS CARGOS E DELEGADOS	57.366
	2	FUNCIONARIOS	482.227
	6	COTAS, PRESTACIÓNS E GASTOS SOCIAIS A CARGO DO EMPREGADOR	111.614
	8	FONDO RETRIBUTIVO	15.465
			666.672
2		GASTOS EN BENS CORRENTES E SERVIZOS	
	0	ALUGAMENTOS E CANONS	9.500
	1	REPARACIÓNS, MANTEMENTO E CONSERVACIÓN	7.489
	2	MATERIAL, SUBMINISTRACIÓNS E OUTROS	167.944
	3	INDEMNIZACIÓNS POR RAZÓNS DO SERVIZO	201.821
	7	PUBLICACIÓNS	8.496
			395.250
4		TRANSFERENCIAS CORRENTES	
	4	A SOCIEDADES PÚBLICAS E OUTROS ENTES PÚBLICOS DA COMUNIDADEAUTÓNOMA	48.200
			48.200
6		INVESTIMENTOS REAIS	
	2	INVESTIMENTO NOVO ASOCIADO AO FUNCIONAMENTO OPERATIVO DOS SERVIZOS	18.669
			18.669
		T O T A L	1.128.791







ORZAMENTOS DA COMUNIDADE AUTÓNOMA GALEGA. ANO 2019

RESUMO XERAL DO ORZAMENTO DE GASTOS

	Capítulo 1	Capítulo 3	Capítulo 5	Capítulo 7	Capítulo 9
	Capítulo 2	Capítulo 4	Capítulo 6	Capítulo 8	TOTAL
CONSELLERÍA DE ECON., EMPREGO E INDUSTRIA	666.672	0	0	0	0
	395.250	48.200	18.669	0	1.128.791
TOTAL	666.672	0	0	0	0
	395.250	48.200	18.669	0	1.128.791

