



INSTITUTO GALEGO DE PROMOCIÓN ECONÓMICA



ESTADO DE INGRESOS

ORZAMENTOS DA COMUNIDADE AUTÓNOMA GALEGA. ANO 2019

OPERACIONES CORRENTES

| CAPÍTULO | ARTIGO | CONCEPTO | SUBCONCEPTO | PARTIDA | EXPLICACIÓN DO INGRESO | TOTAL CONCEPTOS | TOTAL ARTIGOS E CAPÍTULOS |
|----------|--------|----------|-------------|---------|--|-----------------|---------------------------|
| 3 | | | | | TAXAS, PREZOS E OUTROS INGRESOS | | |
| | 8 | | | | REINTEGROS | | |
| | | 0 | | | DE EXERCICIOS PECHADOS | 30.000 | |
| | | | | | | 30.000 | |
| | 1 | | | | DE EXERCICIO CORRENTE | 15.000 | |
| | | | | | | 15.000 | 45.000 |
| | 9 | | | | OUTROS INGRESOS | | |
| | | 1 | | | RECARGAS E MULTAS | | |
| | | | 01 | | XUROS DE DEMORA | 550.000 | |
| | | | | | | 550.000 | |
| | 9 | | | | INGRESOS DIVERSOS | | |
| | | 53 | | | INGRESOS COFINANCIACION PRIVADA RE-ACCIONA | 350.000 | |
| | | 99 | | | OUTROS INGRESOS DIVERSOS | 30.000 | |
| | | | | | | 380.000 | 930.000 |
| | | | | | | | ===== |
| | | | | | TOTAL CAPÍTULO 3 | | 975.000 |

ORZAMENTOS DA COMUNIDADE AUTÓNOMA GALEGA. ANO 2019

OPERACIONES CORRENTES

| CAPÍTULO | ARTIGO | CONCEPTO | SUBCONCEPTO | PARTIDA | EXPLICACIÓN DO INGRESO | TOTAL CONCEPTOS | TOTAL ARTIGOS E CAPÍTULOS |
|----------|--------|----------|-------------|---------|--|-----------------|---------------------------|
| 4 | | | | | TRANSFERENCIAS CORRENTES | | |
| | 1 | | | | DA ADMINISTRACIÓN XERAL DA COMUNIDADE AUTÓNOMA | | |
| | | 0 | | | DA ADMINISTRACIÓN XERAL DA COMUNIDADE AUTÓNOMA | | |
| | | | 00 | | FONDOS PROPIOS | 8.725.322 | |
| | | | 21 | | FSE P.O. 2014-2020 | 760.654 | |
| | | | | | | 9.485.976 | 9.485.976 |
| | | | | | | | ===== |
| | | | | | TOTAL CAPÍTULO 4 | | 9.485.976 |

ORZAMENTOS DA COMUNIDADE AUTÓNOMA GALEGA. ANO 2019

OPERACIONES CORRENTES

| CAPÍTULO | ARTIGO | CONCEPTO | SUBCONCEPTO | PARTIDA | EXPLICACIÓN DO INGRESO | TOTAL CONCEPTOS | TOTAL ARTIGOS E CAPÍTULOS |
|----------|--------|----------|-------------|---------|--|-----------------|---------------------------|
| 5 | | | | | INGRESOS PATRIMONIAIS | | |
| | 1 | | | | XUROS DE ANTICIPOS E PRESTAMOS CONCEDIDOS | | |
| | | 7 | | | A EMPRESAS PRIVADAS | 377.410 | |
| | | | | | | | 377.410 |
| | | | | | | 377.410 | 377.410 |
| | 2 | | | | XUROS DE DEPÓSITOS | | |
| | | 0 | | | XUROS DE CONTAS BANCARIAS | | |
| | | | 00 | | DE CONTAS CORRENTES | 9.000 | |
| | | | | | | | 9.000 |
| | | | | | | 9.000 | 9.000 |
| | 5 | | | | PRODUTOS DE CONCESIÓNS E APROVEITAMENTOS ESPECIAIS | | |
| | | 0 | | | DE CONCESIÓNS ADMINISTRATIVAS | 100 | |
| | | | | | | | 100 |
| | | | | | | 100 | 100 |
| | 9 | | | | OUTROS INGRESOS PATRIMONIAIS | | |
| | | 2 | | | COMISIONS SOBRE AVAIS | 53.169 | |
| | | | | | | | 53.169 |
| | | | | | | 53.169 | 53.169 |
| | | | | | | | ===== |
| | | | | | TOTAL CAPÍTULO 5 | | 439.679 |

ORZAMENTOS DA COMUNIDADE AUTÓNOMA GALEGA. ANO 2019

OPERACIONES DE CAPITAL

| CAPÍTULO | ARTIGO | CONCEPTO | SUBCONCEPTO | PARTIDA | EXPLICACIÓN DO INGRESO | TOTAL CONCEPTOS | TOTAL ARTIGOS E CAPÍTULOS |
|----------|--------|----------|-------------|---------|--|-----------------|---------------------------|
| 7 | | | | | TRANSFERENCIAS DE CAPITAL | | |
| | 1 | | | | DA ADMINISTRACIÓN XERAL DA COMUNIDADE AUTÓNOMA | | |
| | | 0 | | | DA ADMINISTRACIÓN XERAL DA COMUNIDADE AUTÓNOMA | | |
| | | | 00 | | FONDOS PROPIOS | 39.030.762 | |
| | | | 01 | | TRANSFERENCIAS FINALISTAS DO ESTADO | 280.000 | |
| | | | 23 | | FEDER P.O. 2014-2020 | 56.806.761 | |
| | | | 26 | | FEADER 2014-2020 | 2.800.000 | |
| | | | 27 | | FSE P.O. 2014-2020 | 1.432.010 | |
| | | | 30 | | COOPERACIÓN TRANSFRONTEIRIZA ESPAÑA-PORTUGAL 2014-2020 | 120.090 | |
| | | | | | | 100.469.623 | 100.469.623 |
| | | | | | | | ===== |
| | | | | | TOTAL CAPÍTULO 7 | | 100.469.623 |

ORZAMENTOS DA COMUNIDADE AUTÓNOMA GALEGA. ANO 2019


OPERACIONES DE CAPITAL

| CAPÍTULO | ARTIGO | CONCEPTO | SUBCONCEPTO | PARTIDA | EXPLICACIÓN DO INGRESO | TOTAL CONCEPTOS | TOTAL ARTIGOS E CAPÍTULOS |
|----------|--------|----------|-------------|---------|--|-----------------|---------------------------|
| 8 | | | | | ACTIVOS FINANCIEROS | | |
| | 3 | | | | REINTEGRO DE PRESTAMOS CONCEDIDOS FORA DO SECTOR PUBLICO | | |
| | | 0 | | | REINTEGRO DE PRÉSTAMOS CONCEDIDOS FÓRA DO SECTOR PÚBLICO A CURTO PRAZO | 10.254.956 | |
| | | | | | | 10.254.956 | 10.254.956 |
| | | | | | | | ===== |
| | | | | | TOTAL CAPÍTULO 8 | | 10.254.956 |
| | | | | | TOTAL INGRESOS | | 121.625.234 |

ORZAMENTOS DA COMUNIDADE AUTÓNOMA GALEGA. ANO 2019

Resumo por Artigos de Operacións de Ingresos

| CAPÍTULO | ARTIGOS | EXPLICACIÓN DO INGRESO | TOTAL |
|----------|---------|--|-------------|
| 3 | | TAXAS, PREZOS E OUTROS INGRESOS | |
| | 8 | REINTEGROS | 45.000 |
| | 9 | OUTROS INGRESOS | 930.000 |
| | | | 975.000 |
| 4 | | TRANSFERENCIAS CORRENTES | |
| | 1 | DA ADMINISTRACIÓN XERAL DA COMUNIDADE AUTÓNOMA | 9.485.976 |
| | | | 9.485.976 |
| 5 | | INGRESOS PATRIMONIAIS | |
| | 1 | XUROS DE ANTICIPOS E PRESTAMOS CONCEDIDOS | 377.410 |
| | 2 | XUROS DE DEPÓSITOS | 9.000 |
| | 5 | PRODUTOS DE CONCESIÓNS E APROVEITAMENTOS ESPECIAIS | 100 |
| | 9 | OUTROS INGRESOS PATRIMONIAIS | 53.169 |
| | | | 439.679 |
| 7 | | TRANSFERENCIAS DE CAPITAL | |
| | 1 | DA ADMINISTRACIÓN XERAL DA COMUNIDADE AUTÓNOMA | 100.469.623 |
| | | | 100.469.623 |
| 8 | | ACTIVOS FINANCEIROS | |
| | 3 | REINTEGRO DE PRESTAMOS CONCEDIDOS FORA DO SECTOR PUBLICO | 10.254.956 |
| | | | 10.254.956 |
| | | TOTAL | 121.625.234 |



RESUMO XERAL DE GASTOS

ORZAMENTOS DA COMUNIDADE AUTÓNOMA GALEGA. ANO 2019


RESUMO XERAL POR SERVIZOS E CAPÍTULOS

ORGANISMO - 09 INSTITUTO GALEGO DE PROMOCIÓN ECONÓMICA


| | CAPÍTULOS E ARTIGOS | SERVIZOS | A1 | | TOTAL |
|----|-------------------------------------|---|------------|---|------------|
| 1- | GASTOS DE PERSOAL | | | | |
| 10 | - | ALTOS CARGOS E DELEGADOS | 65.188 | 0 | 65.188 |
| 13 | - | LABORAIS | 4.476.941 | 0 | 4.476.941 |
| 16 | - | COTAS, PRESTACIÓNS E GASTOS SOCIAIS A CARGO DO EMPREGADOR | 1.312.116 | 0 | 1.312.116 |
| 18 | - | FONDO RETRIBUTIVO | 139.038 | 0 | 139.038 |
| | TOTAL CAPÍTULO 1 | | 5.993.283 | 0 | 5.993.283 |
| 2- | GASTOS EN BENS CORRENTES E SERVIZOS | | | | |
| 20 | - | ALUGAMENTOS E CANONS | 2.000 | 0 | 2.000 |
| 21 | - | REPARACIÓNS, MANTEMENTO E CONSERVACIÓN | 184.700 | 0 | 184.700 |
| 22 | - | MATERIAL, SUBMINISTRACIÓNS E OUTROS | 1.728.601 | 0 | 1.728.601 |
| 23 | - | INDEMNIZACIÓNS POR RAZÓNS DO SERVIZO | 135.000 | 0 | 135.000 |
| | TOTAL CAPÍTULO 2 | | 2.050.301 | 0 | 2.050.301 |
| 3- | GASTOS FINANCEIROS | | | | |
| 30 | - | DÉBEDA PÚBLICA E PRÉSTAMOS | 68.300 | 0 | 68.300 |
| 35 | - | XUROS DE DEMORA E OUTROS GASTOS FINANCEIROS | 20.500 | 0 | 20.500 |
| | TOTAL CAPÍTULO 3 | | 88.800 | 0 | 88.800 |
| 4- | TRANSFERENCIAS CORRENTES | | | | |
| 40 | - | Á ADMINISTRACIÓN XERAL E ORGANISMOS PÚBLICOS DO ESTADO | 120.000 | 0 | 120.000 |
| 47 | - | A EMPRESAS PRIVADAS | 1.607.772 | 0 | 1.607.772 |
| 48 | - | A FAMILIAS E INSTITUCIÓNS SEN FINS DE LUCRO | 1.040.499 | 0 | 1.040.499 |
| | TOTAL CAPÍTULO 4 | | 2.768.271 | 0 | 2.768.271 |
| 6- | INVESTIMENTOS REAIS | | | | |
| 62 | - | INVESTIMENTO NOVO ASOCIADO AO FUNCIONAMENTO OPERATIVO DOS | 1.054.675 | 0 | 1.054.675 |
| 64 | - | GASTOS EN INVESTIMENTOS DE CARACTER INMATERIAL | 10.034.724 | 0 | 10.034.724 |
| | TOTAL CAPÍTULO 6 | | 11.089.399 | 0 | 11.089.399 |
| 7- | TRANSFERENCIAS DE CAPITAL | | | | |
| 74 | - | A SOCIEDADES PÚBLICAS E OUTROS ENTES PÚBLICOS DA | 60.000 | 0 | 60.000 |
| 77 | - | A EMPRESAS PRIVADAS | 45.289.122 | 0 | 45.289.122 |
| 78 | - | A FAMILIAS E INSTITUCIÓNS SEN FINS DE LUCRO | 2.535.000 | 0 | 2.535.000 |
| | TOTAL CAPÍTULO 7 | | 47.884.122 | 0 | 47.884.122 |
| 8- | ACTIVOS FINANCEIROS | | | | |
| 83 | - | CONCESION DE PRÉSTAMOS FÓRA DO SECTOR PÚBLICO | 43.591.058 | 0 | 43.591.058 |
| 89 | - | FONDO DE GARANTÍA DE AVAIS | 5.000.000 | 0 | 5.000.000 |
| | TOTAL CAPÍTULO 8 | | 48.591.058 | 0 | 48.591.058 |



ESTADO DE GASTOS



CONSELLERÍA DE ECONOMÍA, EMPREGO E INDUSTRIA



09 CONSELLERÍA DE ECONOMÍA, EMPREGO E INDUSTRIA
A1 INSTITUTO GALEGO DE PROMOCIÓN ECONÓMICA

ORZAMENTOS DA COMUNIDADE AUTÓNOMA GALEGA. ANO 2019

| | | |
|----------|--------|---|
| SECCIÓN | - 09 | CONSELLERÍA DE ECONOMÍA, EMPREGO E INDUSTRIA |
| SERVIZO | - A1 | INSTITUTO GALEGO DE PROMOCIÓN ECONÓMICA |
| PROGRAMA | - 741A | APOIO Á MODERNIZACIÓN, INTERNACIONALIZACIÓN E MELLORA DA COMPETITIVADE, |

| CAPÍTULO | ARTIGO | CONCEPTO | SUBCONCEPTO | EXPLICACIÓN DO GASTO | TOTAL CONCEPTOS | TOTAL ARTIGOS E CAPITULOS |
|----------|--------|----------|-------------|---|--------------------|---------------------------------|
| 1 | | | | GASTOS DE PERSOAL | | |
| | 0 | | | ALTOS CARGOS E DELEGADOS | | |
| | | 0 | | RETRIBUCIÓNS BÁSICAS E OUTRAS REMUNERACIÓNS DE ALTOS CARGOSE DELEGADOS | | |
| | | | 00 | RETRIBUCIÓNS BÁSICAS | 65.188 | |
| | | | | | 65.188 | 65.188 |
| | 3 | | | LABORAIS | | |
| | | 0 | | LABORAL FIXO | | |
| | | | 00 | RETRIBUCIÓNS BÁSICAS | 3.196.448 | |
| | | | 01 | OUTRAS REMUNERACIÓNS | 754.476 | |
| | | | 05 | TRIENIOS | 418.604 | |
| | | | | | 4.369.528 | |
| | | 1 | | LABORAL TEMPORAL | | |
| | | | 00 | RETRIBUCIÓNS BÁSICAS | 91.699 | |
| | | | 01 | OUTRAS REMUNERACIÓNS | 15.714 | |
| | | | | | 107.413 | 4.476.941 |
| | 6 | | | COTAS, PRESTACIÓNS E GASTOS SOCIAIS A CARGO DO EMPREGADOR | | |
| | | 0 | | COTAS SOCIAIS | | |
| | | | 00 | SEGURIDADE SOCIAL | 1.312.116 | |
| | | | | | 1.312.116 | 1.312.116 |
| | 8 | | | FONDO RETRIBUTIVO | | |
| | | 0 | | FONDO RETRIBUTIVO | 139.038 | |
| | | | | | 139.038 | 139.038 |
| | | | | | | ===== |
| | | | | TOTAL CAPÍTULO 1 | | 5.993.283 |
| 2 | | | | GASTOS EN BENS CORRENTES E SERVIZOS | | |
| | 0 | | | ALUGAMENTOS E CANONS | | |
| | | 2 | | EDIFICIOS E OUTRAS CONSTRUCCIÓNS | 1.000 | |
| | | | | | 1.000 | |
| | | 3 | | MAQUINARIA, INSTALACIÓNS E UTENSILIOS | 500 | |
| | | | | | 500 | |
| | | 4 | | MATERIAL DE TRANSPORTE | 500 | |
| | | | | | 500 | 2.000 |
| | | | | SUMA E SEGUE | | 2.000 |

ORZAMENTOS DA COMUNIDADE AUTÓNOMA GALEGA. ANO 2019

| | | | |
|----------|---|------|---|
| SECCIÓN | - | 09 | CONSELLERÍA DE ECONOMÍA, EMPREGO E INDUSTRIA |
| SERVIZO | - | A1 | INSTITUTO GALEGO DE PROMOCIÓN ECONÓMICA |
| PROGRAMA | - | 741A | APOIO Á MODERNIZACIÓN, INTERNACIONALIZACIÓN E MELLORA DA COMPETITIVADE, |

| CAPÍTULO | ARTIGO | CONCEPTO | SUBCONCEPTO | EXPLICACIÓN DO GASTO | TOTAL CONCEPTOS | TOTAL ARTIGOS E CAPITULOS |
|----------|--------|----------|-------------|--|--------------------|---------------------------------|
| 2 | | | | SUMAS ANTERIORES | | 2.000 |
| | 1 | | | REPARACIÓNS, MANTEMENTO E CONSERVACIÓN | | |
| | | 2 | | EDIFICIOS E OUTRAS CONSTRUCIÓNS | 95.000 | |
| | | | | | 95.000 | |
| | | 3 | | MAQUINARIA, INSTALACIÓNS E UTENSILIOS | 8.000 | |
| | | | | | 8.000 | |
| | | 4 | | MATERIAL DE TRANSPORTE | 1.700 | |
| | | | | | 1.700 | |
| | | 5 | | MOBILIARIO E UTENSILIOS | 55.000 | |
| | | | | | 55.000 | |
| | | 6 | | EQUIPAMENTOS PARA PROCESOS DE INFORMACIÓN | 25.000 | |
| | | | | | 25.000 | 184.700 |
| | 2 | | | MATERIAL, SUBMINISTRACIÓNS E OUTROS | | |
| | | 0 | | MATERIAL DE OFICINA | | |
| | | | 00 | ORDINARIO NON INVENTARIABLE | 26.500 | |
| | | | 01 | PRENSA, REVISTAS, LIBROS E OUTRAS PUBLICACIÓNS | 40.000 | |
| | | | 02 | MATERIAL INFORMÁTICO NON INVENTARIABLE | 4.000 | |
| | | | | | 70.500 | |
| | | 1 | | SUBMINISTRACIÓNS | | |
| | | | 00 | ENERXÍA ELÉCTRICA | 112.101 | |
| | | | 01 | AUGA | 7.500 | |
| | | | 02 | GAS | 20.000 | |
| | | | 03 | COMBUSTIBLES | 2.000 | |
| | | | 04 | VESTIARIO | 1.000 | |
| | | | 99 | OUTRAS SUBMINISTRACIÓNS | 10.000 | |
| | | | | | 152.601 | |
| | | 2 | | COMUNICACIÓNS | | |
| | | | 00 | TELEFÓNICAS | 60.000 | |
| | | | 01 | POSTAIS | 40.000 | |
| | | | 04 | INFORMÁTICAS | 7.500 | |
| | | | 99 | OUTRAS | 500 | |
| | | | | | 108.000 | |
| | | 3 | | TRANSPORTES | 5.000 | |
| | | | | | 5.000 | |
| | | | | SUMA E SEGUE | | 336.101 |

ORZAMENTOS DA COMUNIDADE AUTÓNOMA GALEGA. ANO 2019

| | | |
|----------|--------|---|
| SECCIÓN | - 09 | CONSELLERÍA DE ECONOMÍA, EMPREGO E INDUSTRIA |
| SERVIZO | - A1 | INSTITUTO GALEGO DE PROMOCIÓN ECONÓMICA |
| PROGRAMA | - 741A | APOIO Á MODERNIZACIÓN, INTERNACIONALIZACIÓN E MELLORA DA COMPETITIVIDADE, |

| CAPÍTULO | ARTIGO | CONCEPTO | SUBCONCEPTO | EXPLICACIÓN DO GASTO | TOTAL CONCEPTOS | TOTAL ARTIGOS E CAPITULOS |
|----------|--------|----------|-------------|--|--------------------|---------------------------------|
| 2 | 2 | | | S U M A S A N T E R I O R E S | | 336.101 |
| | | 4 | | PRIMAS DE SEGUROS 15.000 | 15.000 | |
| | | 5 | | TRIBUTOS 25.000 | 25.000 | |
| | | 6 | | GASTOS DIVERSOS | | |
| | | 02 | | PUBLICIDADE E PROPAGANDA 210.000 | | |
| | | 03 | | XURÍDICOS, CONTENCIOSOS 45.000 | | |
| | | 06 | | REUNIÓN, CONFERENCIAS E CURSOS 205.000 | | |
| | | 99 | | OUTROS 35.000 | | |
| | | | | | 495.000 | |
| | | 7 | | TRABALLOS REALIZADOS POR OUTRAS EMPRESAS | | |
| | | 00 | | LIMPEZA E ASEO 100.000 | | |
| | | 01 | | SEGURANZA 185.000 | | |
| | | 03 | | POSTAIS 70.000 | | |
| | | 06 | | ESTUDOS E TRABALLOS TÉCNICOS 460.000 | | |
| | | 07 | | REMUNERACIÓN A AXENTES MEDIADORES INDEPENDENTES 22.500 | | |
| | | 09 | | SERVIZO DE PREVENCIÓN RISCOS LABORAIS 15.000 | | |
| | | 99 | | OUTROS 5.000 | | |
| | | | | | 857.500 | 1.728.601 |
| | 3 | | | INDEMNIZACIÓNS POR RAZÓNS DO SERVIZO | | |
| | | 0 | | AXUDAS DE CUSTO 30.000 | 30.000 | |
| | | 1 | | LOCOMOCIÓN 75.000 | 75.000 | |
| | | 3 | | OUTRAS INDEMNIZACIÓNS 30.000 | 30.000 | 135.000 |
| | | | | | | ===== |
| | | | | T O T A L C A P Í T U L O 2 | | 2.050.301 |
| 3 | | | | GASTOS FINANCEIROS | | |
| | 0 | | | DÉBEDA PÚBLICA E PRÉSTAMOS | | |
| | | 0 | | XUROS DE DÉBEDA PÚBLICA E PRÉSTAMOS 68.300 | 68.300 | 68.300 |
| | | | | S U M A E S E G U E | | 68.300 |

ORZAMENTOS DA COMUNIDADE AUTÓNOMA GALEGA. ANO 2019

| | | |
|----------|--------|---|
| SECCIÓN | - 09 | CONSELLERÍA DE ECONOMÍA, EMPREGO E INDUSTRIA |
| SERVIZO | - A1 | INSTITUTO GALEGO DE PROMOCIÓN ECONÓMICA |
| PROGRAMA | - 741A | APOIO Á MODERNIZACIÓN, INTERNACIONALIZACIÓN E MELLORA DA COMPETITIVADE, |

| CAPÍTULO | ARTIGO | CONCEPTO | SUBCONCEPTO | EXPLICACIÓN DO GASTO | TOTAL CONCEPTOS | TOTAL ARTIGOS E CAPITULOS |
|----------|--------|----------|-------------|---|--------------------|---------------------------------|
| 3 | | | | S U M A S A N T E R I O R E S | | 68.300 |
| 5 | | | | XUROS DE DEMORA E OUTROS GASTOS FINANCEIROS | | |
| | 2 | | | XUROS DE DEMORA | 10.000 | |
| | | | | | 10.000 | |
| | 3 | | | DIFERENZAS DE CAMBIO POR PAGAMENTOS EN DIVISAS | 1.500 | |
| | | | | | 1.500 | |
| | 9 | | | OUTROS GASTOS FINANCEIROS | 9.000 | |
| | | | | | 9.000 | 20.500 |
| | | | | | | ===== |
| | | | | T O T A L C A P Í T U L O 3 | | 88.800 |
| 4 | | | | TRANSFERENCIAS CORRENTES | | |
| | 0 | | | Á ADMINISTRACIÓN XERAL E ORGANISMOS PÚBLICOS DO ESTADO | | |
| | 3 | | | A EMPRESAS PÚBLICAS E OUTROS ENTES PÚBLICOS DO ESTADO | | |
| | | 0 | | A EMPRESAS PÚBLICAS E OUTROS ENTES PÚBLICOS DO ESTADO | 120.000 | |
| | | | | | 120.000 | 120.000 |
| | 7 | | | A EMPRESAS PRIVADAS | | |
| | | 0 | | A EMPRESAS PRIVADAS | | |
| | | 5 | | APOIO Á CONTRATACIÓN DE XESTORES DE INTERNACIONALIZACIÓN. AEMPRESAS PRIVADAS | 898.166 | |
| | | 8 | | CONV. COAS ASOC. EMPR. GALEGOS EXTERIOR | 177.500 | |
| | | 9 | | INCorp. TITORIZ. MERC. LABORAL. E.PRIV. | 532.106 | |
| | | | | | 1.607.772 | 1.607.772 |
| | 8 | | | A FAMILIAS E INSTITUCIÓNS SEN FINS DE LUCRO | | |
| | | 0 | | A FAMILIAS | | |
| | | 0 | | DEFINICIÓN DE NOVOS PERFÍS PROFESIONAIS. | 193.269 | |
| | | 3 | | AXUDAS Á CAPACITACIÓN PROFESIONAL EN DE INTERNACIONAL. EMPRES. | 744.579 | |
| | | 5 | | AXUDAS Á FORMACIÓN EN TENDENCIAS E TECNOLOXÍAS FÁBRICA 4.0 | 52.651 | |
| | | | | | 990.499 | |
| | | 4 | | COTAS SOCIAIS BOLSEIROS | | |
| | | 0 | | COTAS SEGURIDADE SOCIAL BOLSEIROS | 50.000 | |
| | | | | | 50.000 | 1.040.499 |
| | | | | | | ===== |
| | | | | T O T A L C A P Í T U L O 4 | | 2.768.271 |

ORZAMENTOS DA COMUNIDADE AUTÓNOMA GALEGA. ANO 2019

| | | | |
|----------|---|------|---|
| SECCIÓN | - | 09 | CONSELLERÍA DE ECONOMÍA, EMPREGO E INDUSTRIA |
| SERVIZO | - | A1 | INSTITUTO GALEGO DE PROMOCIÓN ECONÓMICA |
| PROGRAMA | - | 741A | APOIO Á MODERNIZACIÓN, INTERNACIONALIZACIÓN E MELLORA DA COMPETITIVADE, |

| CAPÍTULO | ARTIGO | CONCEPTO | SUBCONCEPTO | EXPLICACIÓN DO GASTO | TOTAL CONCEPTOS | TOTAL ARTIGOS E CAPITULOS |
|----------|--------|----------|-------------|--|--------------------|---------------------------------|
| 6 | | | | INVESTIMENTOS REAIS | | |
| | 2 | | | INVESTIMENTO NOVO ASOCIADO AO FUNCIONAMENTO OPERATIVO DOS SERVIZOS | | |
| | | 3 | | MAQUINARIA, INSTALACIÓNS E UTENSILIOS | | |
| | | | 0 | ADQUISICIÓNS | 7.000 | |
| | | | | | | 7.000 |
| | | 5 | | MOBILIARIO E UTENSILIOS | | |
| | | | 0 | ADQUISICIÓNS | 7.000 | |
| | | | | | | 7.000 |
| | | 6 | | EQUIPOS PARA PROCESOS DE INFORMACIÓN | | |
| | | | 0 | EQUIPAMENTO E APLICACIÓNS INFORMÁTICAS | 1.040.675 | |
| | | | | | | 1.040.675 |
| | | | | | | 1.054.675 |
| 4 | | | | GASTOS EN INVESTIMENTOS DE CARACTER INMATERIAL | | |
| | | | 0 | GASTOS EN INVESTIMENTOS DE CARACTER INMATERIAL | | |
| | | | 2 | SEVIZOS DE APOIO AO EMPRENDEDOR | 3.677.717 | |
| | | | 3 | INVESTIMENTO EN SERVIZOS PARA PROGRAMAS INNOVADORES | 486.547 | |
| | | | 4 | IMPLANTACIÓN DE SOLUCIÓNS DE PROCESOS E NEGOCIOS NAS PEMES | 1.700.000 | |
| | | | 6 | SERVIZOS DE APOIO INTEGRAL Á PEME | 646.013 | |
| | | | 7 | SERVIZOS DE APOIO Á INTERNACIONALIZACIÓN EMPRESARIAL E CAPTACIÓN DE INVESTIMENTOS | 2.050.000 | |
| | | | | | | 8.560.277 |
| | | | 1 | OUTROS INVESTIMENTOS DE CARÁCTER INMATERIAL | | |
| | | | 1 | FORMACIÓN NA ÁREA DE COMPETIVIDADE | 150.000 | |
| | | | 8 | INVESTIMENTO EN SECTORES ESTRATÉXICOS | 1.324.447 | |
| | | | | | | 1.474.447 |
| | | | | | | 10.034.724 |
| | | | | | | ===== |
| | | | | TOTAL CAPÍTULO 6 | | 11.089.399 |
| 7 | | | | TRANSFERENCIAS DE CAPITAL | | |
| | 4 | | | A SOCIEDADES PÚBLICAS E OUTROS ENTES PÚBLICOS DA COMUNIDADEAUTÓNOMA | | |
| | | 5 | | A OUTROS ENTES PÚBLICOS | | |
| | | | 1 | AXUDAS A ACCIÓNS DE PROMOCIÓN E INTERNACIONALIZACIÓN. | 60.000 | |
| | | | | | | 60.000 |
| | | | | | | 60.000 |
| | | | | SUMA E SEGUE | | 60.000 |

ORZAMENTOS DA COMUNIDADE AUTÓNOMA GALEGA. ANO 2019

| | | |
|----------|--------|---|
| SECCIÓN | - 09 | CONSELLERÍA DE ECONOMÍA, EMPREGO E INDUSTRIA |
| SERVIZO | - A1 | INSTITUTO GALEGO DE PROMOCIÓN ECONÓMICA |
| PROGRAMA | - 741A | APOIO Á MODERNIZACIÓN, INTERNACIONALIZACIÓN E MELLORA DA COMPETITIVIDADE, |

| CAPÍTULO | ARTIGO | CONCEPTO | SUBCONCEPTO | EXPLICACIÓN DO GASTO | TOTAL CONCEPTOS | TOTAL ARTIGOS E CAPITULOS |
|----------|--------|----------|-------------|---|-----------------|---------------------------|
| 7 | | | | S U M A S A N T E R I O R E S | | 60.000 |
| 7 | | | | A EMPRESAS PRIVADAS | | |
| | 0 | | | A EMPRESAS PRIVADAS | | |
| | | 0 | | AXUDAS AO FINANCIAMENTO. | 500.000 | |
| | | 1 | | AXUDAS AO INVESTIMENTO EMPRESARIAL. | 10.227.477 | |
| | | 4 | | APOIOS A PROXECTOS EMPREENDEDORES. | 9.275.000 | |
| | | 6 | | MELLORA DA PRODUTIVIDADE DO SISTEMA PRODUTIVO. | 17.186.645 | |
| | | 8 | | AXUDAS A ACCIÓNS DE PROMOCIÓN E INTERNACIONALIZACIÓN.A EMPRESAS PRIVADAS | 8.100.000 | |
| | | | | | 45.289.122 | 45.289.122 |
| 8 | | | | A FAMILIAS E INSTITUCIÓNS SEN FINS DE LUCRO | | |
| | 1 | | | A INSTITUCIÓNS SEN FINS DE LUCRO | | |
| | | 0 | | MELLORA DA PRODUTIVIDADE DO SISTEMA PRODUTIVO. A INST. SEN FIN DE LUCRO | 200.000 | |
| | | 4 | | AXUDAS A ACCIÓNS DE PROMOCIÓN E INTERNACIONALIZACIÓN | 1.515.000 | |
| | | 6 | | REDES E MELLORA DA PRODUTIVIDADE A TRAVESO DA COOPERACIÓN. | 700.000 | |
| | | | | | 2.415.000 | |
| | 2 | | | A FAMILIAS E INSTITUCIÓNS SEN FINS DE LUCRO | | |
| | | 0 | | MELLORA DA PRODUTIVIDADE DO TECIDO PRODUTIVO. | 120.000 | |
| | | | | | 120.000 | 2.535.000 |
| | | | | T O T A L C A P Í T U L O 7 | | 47.884.122 |
| 8 | | | | ACTIVOS FINANCEIROS | | |
| | 3 | | | CONCESION DE PRÉSTAMOS FÓRA DO SECTOR PÚBLICO | | |
| | | 1 | | PRÉSTAMOS A LONGO PRAZO | | |
| | | | 0 | PRÉSTAMOS A LONGO PRAZO | 43.591.058 | |
| | | | | | 43.591.058 | 43.591.058 |
| | 9 | | | FONDO DE GARANTÍA DE AVAIS | | |
| | | 0 | | FONDO DE GARANTÍA DE AVAIS | | |
| | | | 0 | FONDO DE GARANTÍA DE AVAIS | 5.000.000 | |
| | | | | | 5.000.000 | 5.000.000 |
| | | | | T O T A L C A P Í T U L O 8 | | 48.591.058 |

ORZAMENTOS DA COMUNIDADE AUTÓNOMA GALEGA. ANO 2019

CONSELLERÍA DE ECONOMÍA, EMPREGO E INDUSTRIA

RESUMO POR ARTIGOS DE OPERACIONS DE GASTOS

| CAPI- TULO | ARTI- GO | EXPLICACION DO GASTO | TOTAL |
|---------------|-------------|--|------------|
| 1 | | GASTOS DE PERSOAL | |
| | 0 | ALTOS CARGOS E DELEGADOS | 65.188 |
| | 3 | LABORAIS | 4.476.941 |
| | 6 | COTAS, PRESTACIÓNS E GASTOS SOCIAIS A CARGO DO EMPREGADOR | 1.312.116 |
| | 8 | FONDO RETRIBUTIVO | 139.038 |
| | | | 5.993.283 |
| 2 | | GASTOS EN BENS CORRENTES E SERVIZOS | |
| | 0 | ALUGAMENTOS E CANONS | 2.000 |
| | 1 | REPARACIÓNS, MANTEMENTO E CONSERVACIÓN | 184.700 |
| | 2 | MATERIAL, SUBMINISTRACIÓNS E OUTROS | 1.728.601 |
| | 3 | INDEMNIZACIÓNS POR RAZÓNS DO SERVIZO | 135.000 |
| | | | 2.050.301 |
| 3 | | GASTOS FINANCEIROS | |
| | 0 | DÉBEDA PÚBLICA E PRÉSTAMOS | 68.300 |
| | 5 | XUROS DE DEMORA E OUTROS GASTOS FINANCEIROS | 20.500 |
| | | | 88.800 |
| 4 | | TRANSFERENCIAS CORRENTES | |
| | 0 | Á ADMINISTRACIÓN XERAL E ORGANISMOS PÚBLICOS DO ESTADO | 120.000 |
| | 7 | A EMPRESAS PRIVADAS | 1.607.772 |
| | 8 | A FAMILIAS E INSTITUCIÓNS SEN FINS DE LUCRO | 1.040.499 |
| | | | 2.768.271 |
| 6 | | INVESTIMENTOS REAIS | |
| | 2 | INVESTIMENTO NOVO ASOCIADO AO FUNCIONAMENTO OPERATIVO DOS SERVIZOS | 1.054.675 |
| | 4 | GASTOS EN INVESTIMENTOS DE CARACTER INMATERIAL | 10.034.724 |
| | | | 11.089.399 |
| | | S U M A E S E G U E | 21.990.054 |

ORZAMENTOS DA COMUNIDADE AUTÓNOMA GALEGA. ANO 2019

TOTAL XERAL

RESUMO POR ARTIGOS DE OPERACIONS DE GASTOS

| CAPI-TULO | ARTIGO | EXPLICACION DO GASTO | TOTAL |
|-----------|--------|--|------------|
| 1 | | GASTOS DE PERSOAL | |
| | 0 | ALTOS CARGOS E DELEGADOS | 65.188 |
| | 3 | LABORAIS | 4.476.941 |
| | 6 | COTAS, PRESTACIÓNS E GASTOS SOCIAIS A CARGO DO EMPREGADOR | 1.312.116 |
| | 8 | FONDO RETRIBUTIVO | 139.038 |
| | | | 5.993.283 |
| 2 | | GASTOS EN BENS CORRENTES E SERVIZOS | |
| | 0 | ALUGAMENTOS E CANONS | 2.000 |
| | 1 | REPARACIÓNS, MANTEMENTO E CONSERVACIÓN | 184.700 |
| | 2 | MATERIAL, SUBMINISTRACIÓNS E OUTROS | 1.728.601 |
| | 3 | INDEMNIZACIÓNS POR RAZÓNS DO SERVIZO | 135.000 |
| | | | 2.050.301 |
| 3 | | GASTOS FINANCEIROS | |
| | 0 | DÉBEDA PÚBLICA E PRÉSTAMOS | 68.300 |
| | 5 | XUROS DE DEMORA E OUTROS GASTOS FINANCEIROS | 20.500 |
| | | | 88.800 |
| 4 | | TRANSFERENCIAS CORRENTES | |
| | 0 | Á ADMINISTRACIÓN XERAL E ORGANISMOS PÚBLICOS DO ESTADO | 120.000 |
| | 7 | A EMPRESAS PRIVADAS | 1.607.772 |
| | 8 | A FAMILIAS E INSTITUCIÓNS SEN FINS DE LUCRO | 1.040.499 |
| | | | 2.768.271 |
| 6 | | INVESTIMENTOS REAIS | |
| | 2 | INVESTIMENTO NOVO ASOCIADO AO FUNCIONAMENTO OPERATIVO DOS SERVIZOS | 1.054.675 |
| | 4 | GASTOS EN INVESTIMENTOS DE CARACTER INMATERIAL | 10.034.724 |
| | | | 11.089.399 |
| | | S U M A E S E G U E | 21.990.054 |

