



AXENCIA GALEGA DE INNOVACION



ESTADO DE INGRESOS

ORZAMENTOS DA COMUNIDADE AUTÓNOMA GALEGA. ANO 2019

OPERACIONES CORRENTES

CAPÍTULO	ARTIGO	CONCEPTO	SUBCONCEPTO	PARTIDA	EXPLICACIÓN DO INGRESO	TOTAL CONCEPTOS	TOTAL ARTIGOS E CAPÍTULOS
3					TAXAS, PREZOS E OUTROS INGRESOS		
	0				TAXAS ADMINISTRATIVAS		
		1			TAXAS POR SERVIZOS ADMINISTRATIVOS		
			04		OUTRAS TAXAS POR SERVIZOS ADMINISTRATIVOS	100	
						100	100
	1				PREZOS		
		2			PREZOS PRIVADOS	20.000	
						20.000	20.000
	8				REINTEGROS		
		0			DE EXERCICIOS PECHADOS	60.000	
						60.000	60.000
							=====
					TOTAL CAPÍTULO 3		80.100

ORZAMENTOS DA COMUNIDADE AUTÓNOMA GALEGA. ANO 2019

OPERACIONES CORRENTES

CAPÍTULO	ARTIGO	CONCEPTO	SUBCONCEPTO	PARTIDA	EXPLICACIÓN DO INGRESO	TOTAL CONCEPTOS	TOTAL ARTIGOS E CAPÍTULOS
4					TRANSFERENCIAS CORRENTES		
	1				DA ADMINISTRACIÓN XERAL DA COMUNIDADE AUTÓNOMA		
		0			DA ADMINISTRACIÓN XERAL DA COMUNIDADE AUTÓNOMA		
			00		FONDOS PROPIOS	9.684.979	
			20		OUTROS PROXECTOS EUROPEOS	18.914	
			22		INTERREG EUROPA 2014-2020	96.482	
			23		COOPERACIÓN TRANSFRONTEIRIZA ESPAÑA-PORTUGAL 2014-2020	217.858	
						10.018.233	10.018.233
							=====
					TOTAL CAPÍTULO 4		10.018.233

ORZAMENTOS DA COMUNIDADE AUTÓNOMA GALEGA. ANO 2019

OPERACIONES CORRENTES

CAPÍTULO	ARTIGO	CONCEPTO	SUBCONCEPTO	PARTIDA	EXPLICACIÓN DO INGRESO	TOTAL CONCEPTOS	TOTAL ARTIGOS E CAPÍTULOS
5					INGRESOS PATRIMONIAIS		
	2				XUROS DE DEPÓSITOS		
		0			XUROS DE CONTAS BANCARIAS		
			00		DE CONTAS CORRENTES	3.000	
						3.000	3.000
							=====
					TOTAL CAPÍTULO 5		3.000

ORZAMENTOS DA COMUNIDADE AUTÓNOMA GALEGA. ANO 2019

OPERACIONES DE CAPITAL

CAPÍTULO	ARTIGO	CONCEPTO	SUBCONCEPTO	PARTIDA	EXPLICACIÓN DO INGRESO	TOTAL CONCEPTOS	TOTAL ARTIGOS E CAPÍTULOS
7					TRANSFERENCIAS DE CAPITAL		
	1				DA ADMINISTRACIÓN XERAL DA COMUNIDADE AUTÓNOMA		
		0			DA ADMINISTRACIÓN XERAL DA COMUNIDADE AUTÓNOMA		
			00		FONDOS PROPIOS	44.328.222	
			20		OUTROS PROXECTOS EUROPEOS	50.548	
			23		FEDER P.O. 2014-2020	33.900.000	
			29		INTERREG EUROPA 2014-2020	82.055	
			30		COOPERACIÓN TRANSFRONTEIRIZA ESPAÑA-PORTUGAL 2014-2020	598.925	
						78.959.750	78.959.750
	9				DO EXTERIOR		
		0			FEDER PROGRAMA OPERATIVO		
			18		FEDER. CIVIL UAVS INITIATIVE	7.450.304	
						7.450.304	7.450.304
							=====
					TOTAL CAPÍTULO 7		86.410.054
					TOTAL INGRESOS		96.511.387

ORZAMENTOS DA COMUNIDADE AUTÓNOMA GALEGA. ANO 2019

Resumo por Artigos de Operacións de Ingresos

CAPÍTULO	ARTIGOS	EXPLICACIÓN DO INGRESO	TOTAL
3		TAXAS, PREZOS E OUTROS INGRESOS	
	0	TAXAS ADMINISTRATIVAS	100
	1	PREZOS	20.000
	8	REINTEGROS	60.000
			80.100
4		TRANSFERENCIAS CORRENTES	
	1	DA ADMINISTRACIÓN XERAL DA COMUNIDADE AUTÓNOMA	10.018.233
			10.018.233
5		INGRESOS PATRIMONIAIS	
	2	XUROS DE DEPÓSITOS	3.000
			3.000
7		TRANSFERENCIAS DE CAPITAL	
	1	DA ADMINISTRACIÓN XERAL DA COMUNIDADE AUTÓNOMA	78.959.750
	9	DO EXTERIOR	7.450.304
			86.410.054
		TOTAL	96.511.387




RESUMO XERAL DE GASTOS

ORZAMENTOS DA COMUNIDADE AUTÓNOMA GALEGA. ANO 2019


RESUMO XERAL POR SERVIZOS E CAPÍTULOS

ORGANISMO - 09 AXENCIA GALEGA DE INNOVACION


	CAPÍTULOS E ARTIGOS	SERVIZOS	A3		TOTAL
1-	GASTOS DE PERSOAL				
10	-	ALTOS CARGOS E DELEGADOS	57.366	0	57.366
12	-	FUNCIONARIOS	873.029	0	873.029
13	-	LABORAIS	2.445.516	0	2.445.516
16	-	COTAS, PRESTACIÓNS E GASTOS SOCIAIS A CARGO DO EMPREGADOR	879.131	0	879.131
18	-	FONDO RETRIBUTIVO	101.056	0	101.056
	TOTAL CAPÍTULO 1		4.356.098	0	4.356.098
2-	GASTOS EN BENS CORRENTES E SERVIZOS				
20	-	ALUGAMENTOS E CANONS	2.000	0	2.000
21	-	REPARACIÓNS, MANTEMENTO E CONSERVACIÓN	105.000	0	105.000
22	-	MATERIAL, SUBMINISTRACIÓNS E OUTROS	353.692	0	353.692
23	-	INDEMNIZACIÓNS POR RAZÓNS DO SERVIZO	18.000	0	18.000
	TOTAL CAPÍTULO 2		478.692	0	478.692
3-	GASTOS FINANCEIROS				
30	-	DÉBEDA PÚBLICA E PRÉSTAMOS	125.551	0	125.551
	TOTAL CAPÍTULO 3		125.551	0	125.551
4-	TRANSFERENCIAS CORRENTES				
40	-	Á ADMINISTRACIÓN XERAL E ORGANISMOS PÚBLICOS DO ESTADO	569.294	0	569.294
44	-	A SOCIEDADES PÚBLICAS E OUTROS ENTES PÚBLICOS DA	1.401.413	0	1.401.413
47	-	A EMPRESAS PRIVADAS	1.439.000	0	1.439.000
48	-	A FAMILIAS E INSTITUCIÓNS SEN FINS DE LUCRO	1.731.285	0	1.731.285
	TOTAL CAPÍTULO 4		5.140.992	0	5.140.992
6-	INVESTIMENTOS REAIS				
62	-	INVESTIMENTO NOVO ASOCIADO AO FUNCIONAMENTO OPERATIVO DOS	1.000.000	0	1.000.000
64	-	GASTOS EN INVESTIMENTOS DE CARACTER INMATERIAL	19.759.264	0	19.759.264
	TOTAL CAPÍTULO 6		20.759.264	0	20.759.264
7-	TRANSFERENCIAS DE CAPITAL				
70	-	Á ADMINISTRACIÓN XERAL E ORGANISMOS PÚBLICOS DO ESTADO	1.269.860	0	1.269.860
74	-	A SOCIEDADES PÚBLICAS E OUTROS ENTES PÚBLICOS DA	3.732.257	0	3.732.257
77	-	A EMPRESAS PRIVADAS	42.146.307	0	42.146.307
78	-	A FAMILIAS E INSTITUCIÓNS SEN FINS DE LUCRO	12.299.386	0	12.299.386
79	-	AO EXTERIOR	15.404	0	15.404
	TOTAL CAPÍTULO 7		59.463.214	0	59.463.214
8-	ACTIVOS FINANCEIROS				
87	-	ACHEGAS A CONTA DE CAPITAL	1.700.000	0	1.700.000



ESTADO DE GASTOS



CONSELLERÍA DE ECONOMÍA, EMPREGO E INDUSTRIA



09 CONSELLERÍA DE ECONOMÍA, EMPREGO E INDUSTRIA
A3 AXENCIA GALEGA DE INNOVACION

ORZAMENTOS DA COMUNIDADE AUTÓNOMA GALEGA. ANO 2019

SECCIÓN	-	09	CONSELLERÍA DE ECONOMÍA, EMPREGO E INDUSTRIA
SERVIZO	-	A3	AXENCIA GALEGA DE INNOVACION
PROGRAMA	-	561A	PLAN GALEGO DE INVESTIGACIÓN, DESENVOLVEMENTO E INNOVACIÓN TECNOLÓXICA

CAPÍTULO	ARTIGO	CONCEPTO	SUBCONCEPTO	EXPLICACIÓN DO GASTO	TOTAL CONCEPTOS	TOTAL ARTIGOS E CAPITULOS
1				GASTOS DE PERSOAL		
	0			ALTOS CARGOS E DELEGADOS		
		0		RETRIBUCIÓNS BÁSICAS E OUTRAS REMUNERACIÓNS DE ALTOS CARGOSE DELEGADOS		
		00		RETRIBUCIÓNS BÁSICAS	17.625	
		01		OUTRAS REMUNERACIÓNS	39.525	
		08		IPC GALEGO	216	
					57.366	57.366
2				FUNCIONARIOS		
	0			RETRIBUCIÓNS BÁSICAS		
		00		SOLDOS SUBGRUPO A1	204.992	
		01		SOLDOS SUBGRUPO A2	59.296	
		02		SOLDOS SUBGRUPO C1	56.380	
		03		SOLDOS SUBGRUPO C2	94.521	
		04		SOLDOS AGRUPACIÓNS PROFESIONAIS	8.585	
		05		TRIENIOS	71.028	
					494.802	
	1			RETRIBUCIÓNS COMPLEMENTARIAS		
		00		COMPLEMENTO DE DESTINO	198.761	
		01		COMPLEMENTO ESPECÍFICO	175.639	
		08		IPC GALEGO	3.827	
					378.227	873.029
3				LABORAIS		
	0			LABORAL FIXO		
		00		RETRIBUCIÓNS BÁSICAS	1.734.004	
		01		OUTRAS REMUNERACIÓNS	215.552	
		05		TRIENIOS	132.821	
		08		IPC GALEGO	8.061	
					2.090.438	
	1			LABORAL TEMPORAL		
		00		RETRIBUCIÓNS BÁSICAS	156.172	
					156.172	
	3			LABORAL TEMPORAL INDEFINIDO		
		00		RETRIBUCIÓNS BÁSICAS	135.860	
				S U M A E S E G U E		2.382.470

ORZAMENTOS DA COMUNIDADE AUTÓNOMA GALEGA. ANO 2019

SECCIÓN	-	09	CONSELLERÍA DE ECONOMÍA, EMPREGO E INDUSTRIA
SERVIZO	-	A3	AXENCIA GALEGA DE INNOVACION
PROGRAMA	-	561A	PLAN GALEGO DE INVESTIGACIÓN, DESENVOLVEMENTO E INNOVACIÓN TECNOLÓXICA

CAPÍTULO	ARTIGO	CONCEPTO	SUBCONCEPTO	EXPLICACIÓN DO GASTO	TOTAL CONCEPTOS	TOTAL ARTIGOS E CAPITULOS
1	3	3		S U M A S A N T E R I O R E S		2.382.470
		01		OUTRAS REMUNERACIÓNS	53.072	
		05		TRIENIOS	9.224	
		08		IPC GALEGO	750	
					198.906	2.445.516
6				COTAS, PRESTACIÓNS E GASTOS SOCIAIS A CARGO DO EMPREGADOR		
		0		COTAS SOCIAIS		
		00		SEGURIDADE SOCIAL	821.533	
		33		SEGURIDADE SOCIAL DO PERSOAL LABORAL TEMPORAL INDEFINIDO	57.598	
					879.131	879.131
8				FONDO RETRIBUTIVO		
		0		FONDO RETRIBUTIVO	101.056	
					101.056	101.056
						=====
				T O T A L C A P Í T U L O 1		4.356.098
2				GASTOS EN BENS CORRENTES E SERVIZOS		
		0		ALUGAMENTOS E CANONS		
		2		EDIFICIOS E OUTRAS CONSTRUCIÓNS	2.000	
					2.000	2.000
		1		REPARACIÓNS, MANTEMENTO E CONSERVACIÓNS		
		2		EDIFICIOS E OUTRAS CONSTRUCIÓNS	91.000	
					91.000	
		3		MAQUINARIA, INSTALACIÓNS E UTENSILIOS	12.000	
					12.000	
		6		EQUIPAMENTOS PARA PROCESOS DE INFORMACIÓNS	2.000	
					2.000	105.000
		2		MATERIAL, SUBMINISTRACIÓNS E OUTROS		
		0		MATERIAL DE OFICINA		
		00		ORDINARIO NON INVENTARIABLE	11.000	
		01		PRENSA, REVISTAS, LIBROS E OUTRAS PUBLICACIÓNS	2.054	
		02		MATERIAL INFORMÁTICO NON INVENTARIABLE	6.402	
					19.456	
		1		SUBMINISTRACIÓNS		
		00		ENERXÍA ELÉCTRICA	59.663	
				S U M A E S E G U E		79.119

ORZAMENTOS DA COMUNIDADE AUTÓNOMA GALEGA. ANO 2019

SECCIÓN	-	09	CONSELLERÍA DE ECONOMÍA, EMPREGO E INDUSTRIA
SERVIZO	-	A3	AXENCIA GALEGA DE INNOVACION
PROGRAMA	-	561A	PLAN GALEGO DE INVESTIGACIÓN, DESENVOLVEMENTO E INNOVACIÓN TECNOLÓXICA

CAPÍTULO	ARTIGO	CONCEPTO	SUBCONCEPTO	EXPLICACIÓN DO GASTO	TOTAL CONCEPTOS	TOTAL ARTIGOS E CAPITULOS
2	2	1		S U M A S A N T E R I O R E S		79.119
		01		AUGA	1.500	
		02		GAS	200	
		99		OUTRAS SUBMINISTRACIÓNS	4.000	
					65.363	
	2			COMUNICACIÓNS		
		00		TELEFÓNICAS	33.346	
		01		POSTAIS	750	
		99		OUTRAS	2.600	
					36.696	
	3			TRANSPORTES	1.000	
					1.000	
	4			PRIMAS DE SEGUROS	5.000	
					5.000	
	5			TRIBUTOS	1.000	
					1.000	
	6			GASTOS DIVERSOS		
		06		REUNIÓNS, CONFERENCIAS E CURSOS	1.000	
		99		OUTROS	3.500	
					4.500	
	7			TRABALLOS REALIZADOS POR OUTRAS EMPRESAS		
		00		LIMPEZA E ASEO	136.621	
		01		SEGURANZA	74.056	
		99		OUTROS	10.000	
					220.677	353.692
	3			INDEMNIZACIÓNS POR RAZÓNS DO SERVIZO		
		0		AXUDAS DE CUSTO	9.000	
					9.000	
		1		LOCOMOCIÓN	9.000	
					9.000	18.000
						=====
				T O T A L C A P Í T U L O 2		478.692
3				GASTOS FINANCEIROS		
	0			DÉBEDA PÚBLICA E PRÉSTAMOS		
		0		XUROS DE DÉBEDA PÚBLICA E PRÉSTAMOS	125.551	
					125.551	125.551
						=====
				T O T A L C A P Í T U L O 3		125.551

ORZAMENTOS DA COMUNIDADE AUTÓNOMA GALEGA. ANO 2019

SECCIÓN	-	09	CONSELLERÍA DE ECONOMÍA, EMPREGO E INDUSTRIA
SERVIZO	-	A3	AXENCIA GALEGA DE INNOVACION
PROGRAMA	-	561A	PLAN GALEGO DE INVESTIGACIÓN, DESENVOLVEMENTO E INNOVACIÓN TECNOLÓXICA

CAPÍTULO	ARTIGO	CONCEPTO	SUBCONCEPTO	EXPLICACIÓN DO GASTO	TOTAL CONCEPTOS	TOTAL ARTIGOS E CAPITULOS
4				TRANSFERENCIAS CORRENTES		
	0			Á ADMINISTRACIÓN XERAL E ORGANISMOS PÚBLICOS DO ESTADO		
		3		A EMPRESAS PÚBLICAS E OUTROS ENTES PÚBLICOS DO ESTADO		
			0	TRANSFERENCIAS CORRENTES A EMPRESAS PÚBLICAS E OUTROS ENTES PÚBLICOS DO ESTADO	531.094	
			1	TRANSFERENCIAS CORRENTES AO INSTITUTO DE ESTUDOS GALEGOS PADRE SARMIENTO	38.200	
					569.294	569.294
	4			A SOCIEDADES PÚBLICAS E OUTROS ENTES PÚBLICOS DA COMUNIDADEAUTÓNOMA		
		1		A SOCIEDADES MERCANTÍS		
			16	PARQUE TECNOLÓXICO DE GALICIA	627.518	
					627.518	
		3		A FUNDACIÓNS PÚBLICAS		
			02	FUNDACIÓN GALICIA-EUROPA	32.540	
			05	FUNDACIÓN CENTRO SUPERCOMPUTACION DE GALICIA	611.355	
			19	CENTRO TECNOLÓXICO DA CARNE	27.500	
					671.395	
	4			A UNIVERSIDADES PÚBLICAS DA COMUNIDADE AUTÓNOMA		
		0		TRANSFERENCIAS CORRENTES ÁS UNIVERSIDADES PÚBLICAS DA COMUNIDADE AUTÓNOMA	102.500	
					102.500	1.401.413
	7			A EMPRESAS PRIVADAS		
		0		A EMPRESAS PRIVADAS		
			0	FOMENTO DA CONTRATACIÓN	1.439.000	
					1.439.000	1.439.000
	8			A FAMILIAS E INSTITUCIÓNS SEN FINS DE LUCRO		
		0		A FAMILIAS		
			0	AXUDAS PREDOUTORAIS E FOMENTO CONTRATACIÓN I + D +I	1.569.683	
					1.569.683	
		1		A INSTITUCIÓNS SEN FINS DE LUCRO		
			1	TRANSFERENCIA Á REAL ACADEMIA DE CIENCIAS	101.500	
			2	TRANSFERENCIAS CORRENTES Á FUNDACIÓN COTEC	60.102	
					161.602	1.731.285
						=====
				TOTAL CAPÍTULO 4		5.140.992

ORZAMENTOS DA COMUNIDADE AUTÓNOMA GALEGA. ANO 2019

SECCIÓN	- 09	CONSELLERÍA DE ECONOMÍA, EMPREGO E INDUSTRIA
SERVIZO	- A3	AXENCIA GALEGA DE INNOVACION
PROGRAMA	- 561A	PLAN GALEGO DE INVESTIGACIÓN, DESENVOLVEMENTO E INNOVACIÓN TECNOLÓXICA

CAPÍTULO	ARTIGO	CONCEPTO	SUBCONCEPTO	EXPLICACIÓN DO GASTO	TOTAL CONCEPTOS	TOTAL ARTIGOS E CAPITULOS
6				INVESTIMENTOS REAIS		
	2			INVESTIMENTO NOVO ASOCIADO AO FUNCIONAMENTO OPERATIVO DOS SERVIZOS		
		2		EDIFICIOS E OUTRAS CONSTRUCCIÓN		
			0	EDIFICIOS E OUTRAS INSTALACIÓNS	1.000.000	
						1.000.000
	4			GASTOS EN INVESTIMENTOS DE CARACTER INMATERIAL		
		0		GASTOS EN INVESTIMENTOS DE CARACTER INMATERIAL		
			0	GASTOS EN INVESTIMENTOS INMATERIAIS DE I+D+I	18.868.828	
			1	PROXECTOS EUROPEOS	890.436	
						19.759.264
						19.759.264
						=====
				TOTAL CAPÍTULO 6		20.759.264
7				TRANSFERENCIAS DE CAPITAL		
	0			Á ADMINISTRACIÓN XERAL E ORGANISMOS PÚBLICOS DO ESTADO		
		3		A EMPRESAS PÚBLICAS E OUTROS ENTES PÚBLICOS DO ESTADO		
			0	TRANSFERENCIAS DE CAPITAL ÁS EMP. PÚBLICAS E OUTROS ENTES PÚBLICOS ESTATAIS	1.219.860	
			1	TRANSFERENCIAS DE CAPITAL AO INSTITUTO DE ESTUDOS GALEGOS PADRE SARMIENTO	50.000	
						1.269.860
	4			A SOCIEDADES PÚBLICAS E OUTROS ENTES PÚBLICOS DA COMUNIDADEAUTÓNOMA		
		1		A SOCIEDADES MERCANTÍS DA COMUNIDADE AUTÓNOMA		
			16	PARQUE TECNOLÓXICO DE GALICIA	900.000	
						900.000
		3		A FUNDACIÓNS PÚBLICAS		
			0	A FUNDACIÓNS PÚBLICAS	400.257	
			05	FUNDACIÓN CENTRO SUPERCOMPUTACION DE GALICIA	202.500	
			14	FUNDACIÓN GALEGA DE MEDICINA XENÓMICA	25.000	
			19	CENTRO TECNOLÓXICO DA CARNE	400.000	
			20	FUNDACION PÚBLICA CENTRO TECNOLOXICO DO MAR, (CETMAR)	140.000	
						1.167.757
				SUMA E SE G U E		2.067.757

ORZAMENTOS DA COMUNIDADE AUTÓNOMA GALEGA. ANO 2019

SECCIÓN	-	09	CONSELLERÍA DE ECONOMÍA, EMPREGO E INDUSTRIA
SERVIZO	-	A3	AXENCIA GALEGA DE INNOVACION
PROGRAMA	-	561A	PLAN GALEGO DE INVESTIGACIÓN, DESENVOLVEMENTO E INNOVACIÓN TECNOLÓXICA

CAPÍTULO	ARTIGO	CONCEPTO	SUBCONCEPTO	EXPLICACIÓN DO GASTO	TOTAL CONCEPTOS	TOTAL ARTIGOS E CAPITULOS
7	4			S U M A S A N T E R I O R E S		2.067.757
		4		A UNIVERSIDADES PÚBLICAS DA COMUNIDADE AUTÓNOMA		
		0		TRANSFERENCIAS CORRENTES ÁS UNIVERSIDADES	1.664.500	
					1.664.500	3.732.257
	7			A EMPRESAS PRIVADAS		
		0		A EMPRESAS PRIVADAS		
		0		ACTUACIÓNS DE I + D +I	38.546.307	
		00		CONVOCATORIA INDUSTRIA 4.0	3.600.000	
					42.146.307	42.146.307
	8			A FAMILIAS E INSTITUCIÓNS SEN FINS DE LUCRO		
		1		A INSTITUCIÓNS SEN FINS DE LUCRO		
		0		ACTUACIÓNS DE I + D +I	12.299.386	
					12.299.386	12.299.386
	9			AO EXTERIOR		
		0		AO EXTERIOR		
		0		TRANSFERENCIAS DE CAPITAL AO EXTERIOR	15.404	
					15.404	15.404
				T O T A L C A P Í T U L O 7		59.463.214
8				ACTIVOS FINANCIEROS		
	7			ACHEGAS A CONTA DE CAPITAL		
		0		ACHEGAS Ó CAPITAL DE ENTES DE DEREITO PÚBLICO		
		0		ACHEGAS ACTIVOS FINANCIEROS	1.000.000	
					1.000.000	
	1			ACHEGAS A CONTA DE CAPITAL DE SOCIEDADES MERCANTÍS		
		0		PROGRAMA IGNICIA	400.000	
					400.000	
	3			ACHEGAS A CONTA DE CAPITAL DE FUNDACIÓNS PÚBLICAS DA COMUNIDADE AUTÓNOMA		
		0		ACHEGAS ACTIVOS FINANCIEROS	200.000	
					200.000	
	4			ACHEGAS A CONTA DE CAPITAL DOUTROS ENTES PÚBLICOS		
		0		ACHEGAS A CONTA DE CAPITAL DOUTROS ENTES PÚBLICOS	100.000	
					100.000	1.700.000
				T O T A L C A P Í T U L O 8		1.700.000

ORZAMENTOS DA COMUNIDADE AUTÓNOMA GALEGA. ANO 2019

CONSELLERÍA DE ECONOMÍA, EMPREGO E INDUSTRIA

RESUMO POR ARTIGOS DE OPERACIONES DE GASTOS

CAPI-TULO	ARTIGO	EXPLICACION DO GASTO	TOTAL
1		GASTOS DE PERSOAL	
	0	ALTOS CARGOS E DELEGADOS	57.366
	2	FUNCIONARIOS	873.029
	3	LABORAIS	2.445.516
	6	COTAS, PRESTACIÓNS E GASTOS SOCIAIS A CARGO DO EMPREGADOR	879.131
	8	FONDO RETRIBUTIVO	101.056
			4.356.098
2		GASTOS EN BENS CORRENTES E SERVIZOS	
	0	ALUGAMENTOS E CANONS	2.000
	1	REPARACIÓNS, MANTEMENTO E CONSERVACIÓN	105.000
	2	MATERIAL, SUBMINISTRACIÓNS E OUTROS	353.692
	3	INDEMNIZACIÓNS POR RAZÓNS DO SERVIZO	18.000
			478.692
3		GASTOS FINANCEIROS	
	0	DÉBEDA PÚBLICA E PRÉSTAMOS	125.551
			125.551
4		TRANSFERENCIAS CORRENTES	
	0	Á ADMINISTRACIÓN XERAL E ORGANISMOS PÚBLICOS DO ESTADO	569.294
	4	A SOCIEDADES PÚBLICAS E OUTROS ENTES PÚBLICOS DA COMUNIDADEAUTÓNOMA	1.401.413
	7	A EMPRESAS PRIVADAS	1.439.000
	8	A FAMILIAS E INSTITUCIÓNS SEN FINS DE LUCRO	1.731.285
			5.140.992
6		INVESTIMENTOS REAIS	
	2	INVESTIMENTO NOVO ASOCIADO AO FUNCIONAMENTO OPERATIVO DOS SERVIZOS	1.000.000
	4	GASTOS EN INVESTIMENTOS DE CARACTER INMATERIAL	19.759.264
			20.759.264
		S U M A E S E G U E	30.860.597

ORZAMENTOS DA COMUNIDADE AUTÓNOMA GALEGA. ANO 2019

CONSELLERÍA DE ECONOMÍA, EMPREGO E INDUSTRIA

RESUMO POR ARTIGOS DE OPERACIONES DE GASTOS

CAPI- TULO	ARTI- GO	EXPLICACION DO GASTO	TOTAL
		SUMAS ANTERIORES	30.860.597
7		TRANSFERENCIAS DE CAPITAL	
	0	Á ADMINISTRACIÓN XERAL E ORGANISMOS PÚBLICOS DO ESTADO	1.269.860
	4	A SOCIEDADES PÚBLICAS E OUTROS ENTES PÚBLICOS DA COMUNIDADEAUTÓNOMA	3.732.257
	7	A EMPRESAS PRIVADAS	42.146.307
	8	A FAMILIAS E INSTITUCIÓNS SEN FINS DE LUCRO	12.299.386
	9	AO EXTERIOR	15.404
			59.463.214
8		ACTIVOS FINANCEIROS	
	7	ACHEGAS A CONTA DE CAPITAL	1.700.000
			1.700.000
9		PASIVOS FINANCEIROS	
	5	AMORTIZACIÓN DE DÉBEDA PÚBLICA E PRÉSTAMOS	4.487.576
			4.487.576
		T O T A L	96.511.387

ORZAMENTOS DA COMUNIDADE AUTÓNOMA GALEGA. ANO 2019

TOTAL XERAL

RESUMO POR ARTIGOS DE OPERACIONES DE GASTOS

CAPI-TULO	ARTIGO	EXPLICACION DO GASTO	TOTAL
1		GASTOS DE PERSOAL	
	0	ALTOS CARGOS E DELEGADOS	57.366
	2	FUNCIONARIOS	873.029
	3	LABORAIS	2.445.516
	6	COTAS, PRESTACIÓNS E GASTOS SOCIAIS A CARGO DO EMPREGADOR	879.131
	8	FONDO RETRIBUTIVO	101.056
			4.356.098
2		GASTOS EN BENS CORRENTES E SERVIZOS	
	0	ALUGAMENTOS E CANONS	2.000
	1	REPARACIÓNS, MANTEMENTO E CONSERVACIÓN	105.000
	2	MATERIAL, SUBMINISTRACIÓNS E OUTROS	353.692
	3	INDEMNIZACIÓNS POR RAZÓNS DO SERVIZO	18.000
			478.692
3		GASTOS FINANCEIROS	
	0	DÉBEDA PÚBLICA E PRÉSTAMOS	125.551
			125.551
4		TRANSFERENCIAS CORRENTES	
	0	Á ADMINISTRACIÓN XERAL E ORGANISMOS PÚBLICOS DO ESTADO	569.294
	4	A SOCIEDADES PÚBLICAS E OUTROS ENTES PÚBLICOS DA COMUNIDADEAUTÓNOMA	1.401.413
	7	A EMPRESAS PRIVADAS	1.439.000
	8	A FAMILIAS E INSTITUCIÓNS SEN FINS DE LUCRO	1.731.285
			5.140.992
6		INVESTIMENTOS REAIS	
	2	INVESTIMENTO NOVO ASOCIADO AO FUNCIONAMENTO OPERATIVO DOS SERVIZOS	1.000.000
	4	GASTOS EN INVESTIMENTOS DE CARACTER INMATERIAL	19.759.264
			20.759.264
		S U M A E S E G U E	30.860.597

ORZAMENTOS DA COMUNIDADE AUTÓNOMA GALEGA. ANO 2019

TOTAL XERAL

RESUMO POR ARTIGOS DE OPERACIONES DE GASTOS

CAPI- TULO	ARTI- GO	EXPLICACION DO GASTO	TOTAL
		SUMAS ANTERIORES	30.860.597
7		TRANSFERENCIAS DE CAPITAL	
	0	Á ADMINISTRACIÓN XERAL E ORGANISMOS PÚBLICOS DO ESTADO	1.269.860
	4	A SOCIEDADES PÚBLICAS E OUTROS ENTES PÚBLICOS DA COMUNIDADEAUTÓNOMA	3.732.257
	7	A EMPRESAS PRIVADAS	42.146.307
	8	A FAMILIAS E INSTITUCIÓNS SEN FINS DE LUCRO	12.299.386
	9	AO EXTERIOR	15.404
			59.463.214
8		ACTIVOS FINANCEIROS	
	7	ACHEGAS A CONTA DE CAPITAL	1.700.000
			1.700.000
9		PASIVOS FINANCEIROS	
	5	AMORTIZACIÓN DE DÉBEDA PÚBLICA E PRÉSTAMOS	4.487.576
			4.487.576
		T O T A L	96.511.387

