

AXENCIA GALEGA DAS INDUSTRIAS CULTURAIS



ESTADO DE INGRESOS

ORZAMENTOS DA COMUNIDADE AUTÓNOMA GALEGA. ANO 2019

OPERACIONES CORRENTES

CAPÍTULO	ARTIGO	CONCEPTO	SUBCONCEPTO	PARTIDA	EXPLICACIÓN DO INGRESO	TOTAL CONCEPTOS	TOTAL ARTIGOS E CAPÍTULOS
3					TAXAS, PREZOS E OUTROS INGRESOS		
	1				PREZOS		
		2			PREZOS PRIVADOS 8.600		
						8.600	8.600
8					REINTEGROS		
		0			DE EXERCICIOS PECHADOS 70.000		
						70.000	70.000
9					OUTROS INGRESOS		
	1				RECARGAS E MULTAS		
		01			XUROS DE DEMORA 1.700		
						1.700	
	9				INGRESOS DIVERSOS		
		99			OUTROS INGRESOS DIVERSOS 200		
						200	1.900
							=====
					TOTAL CAPÍTULO 3		80.500

ORZAMENTOS DA COMUNIDADE AUTÓNOMA GALEGA. ANO 2019

OPERACIONES CORRENTES

CAPÍTULO	ARTIGO	CONCEPTO	SUBCONCEPTO	PARTIDA	EXPLICACIÓN DO INGRESO	TOTAL CONCEPTOS	TOTAL ARTIGOS E CAPÍTULOS
4					TRANSFERENCIAS CORRENTES		
	1				DA ADMINISTRACIÓN XERAL DA COMUNIDADE AUTÓNOMA		
		0			DA ADMINISTRACIÓN XERAL DA COMUNIDADE AUTÓNOMA		
			00		FONDOS PROPIOS	4.139.922	
						4.139.922	4.139.922
							=====
					TOTAL CAPÍTULO 4		4.139.922

ORZAMENTOS DA COMUNIDADE AUTÓNOMA GALEGA. ANO 2019

OPERACIONES CORRENTES

CAPÍTULO	ARTIGO	CONCEPTO	SUBCONCEPTO	PARTIDA	EXPLICACIÓN DO INGRESO	TOTAL CONCEPTOS	TOTAL ARTIGOS E CAPÍTULOS
5					INGRESOS PATRIMONIAIS		
	2				XUROS DE DEPÓSITOS		
		0			XUROS DE CONTAS BANCARIAS		
			00		DE CONTAS CORRENTES	1.000	
						1.000	1.000
	7				RESULTADO DE OPERACIONES COMERCIAIS		
		0			RESULTADO DE OPERACIONES COMERCIAIS	68.500	
						68.500	68.500
							=====
					TOTAL CAPÍTULO 5		69.500

ORZAMENTOS DA COMUNIDADE AUTÓNOMA GALEGA. ANO 2019

OPERACIONES DE CAPITAL

CAPÍTULO	ARTIGO	CONCEPTO	SUBCONCEPTO	PARTIDA	EXPLICACIÓN DO INGRESO	TOTAL CONCEPTOS	TOTAL ARTIGOS E CAPÍTULOS
7					TRANSFERENCIAS DE CAPITAL		
	1				DA ADMINISTRACIÓN XERAL DA COMUNIDADE AUTÓNOMA		
		0			DA ADMINISTRACIÓN XERAL DA COMUNIDADE AUTÓNOMA		
			00		FONDOS PROPIOS	7.430.719	
						7.430.719	7.430.719
							=====
					TOTAL CAPÍTULO 7		7.430.719
					TOTAL INGRESOS		11.720.641

ORZAMENTOS DA COMUNIDADE AUTÓNOMA GALEGA. ANO 2019

Resumo por Artigos de Operacións de Ingresos

CAPÍTULO	ARTIGOS	EXPLICACIÓN DO INGRESO	TOTAL
3		TAXAS, PREZOS E OUTROS INGRESOS	
	1	PREZOS	8.600
	8	REINTEGROS	70.000
	9	OUTROS INGRESOS	1.900
			80.500
4		TRANSFERENCIAS CORRENTES	
	1	DA ADMINISTRACIÓN XERAL DA COMUNIDADE AUTÓNOMA	4.139.922
			4.139.922
5		INGRESOS PATRIMONIAIS	
	2	XUROS DE DEPÓSITOS	1.000
	7	RESULTADO DE OPERACIONS COMERCIAIS	68.500
			69.500
7		TRANSFERENCIAS DE CAPITAL	
	1	DA ADMINISTRACIÓN XERAL DA COMUNIDADE AUTÓNOMA	7.430.719
			7.430.719
		TOTAL	11.720.641




RESUMO XERAL DE GASTOS

ORZAMENTOS DA COMUNIDADE AUTÓNOMA GALEGA. ANO 2019


RESUMO XERAL POR SERVIZOS E CAPÍTULOS

ORGANISMO - 11 AXENCIA GALEGA DAS INDUSTRIAS CULTURAIS


	CAPÍTULOS E ARTIGOS	SERVIZOS	A1		TOTAL
1-	GASTOS DE PERSOAL				
10	-	ALTOS CARGOS E DELEGADOS	57.366	0	57.366
12	-	FUNCIONARIOS	111.481	0	111.481
13	-	LABORAIS	1.771.191	0	1.771.191
16	-	COTAS, PRESTACIÓNS E GASTOS SOCIAIS A CARGO DO EMPREGADOR	498.330	0	498.330
18	-	FONDO RETRIBUTIVO	57.910	0	57.910
	TOTAL CAPÍTULO 1		2.496.278	0	2.496.278
2-	GASTOS EN BENS CORRENTES E SERVIZOS				
20	-	ALUGAMENTOS E CANONS	236.200	0	236.200
21	-	REPARACIÓNS, MANTEMENTO E CONSERVACIÓNS	44.400	0	44.400
22	-	MATERIAL, SUBMINISTRACIÓNS E OUTROS	340.400	0	340.400
23	-	INDEMNIZACIÓNS POR RAZÓNS DO SERVIZO	29.000	0	29.000
	TOTAL CAPÍTULO 2		650.000	0	650.000
4-	TRANSFERENCIAS CORRENTES				
44	-	A SOCIEDADES PÚBLICAS E OUTROS ENTES PÚBLICOS DA	25.644	0	25.644
46	-	A CORPORACIÓNS LOCAIS	298.000	0	298.000
47	-	A EMPRESAS PRIVADAS	550.000	0	550.000
48	-	A FAMILIAS E INSTITUCIÓNS SEN FINS DE LUCRO	270.000	0	270.000
	TOTAL CAPÍTULO 4		1.143.644	0	1.143.644
6-	INVESTIMENTOS REAIS				
62	-	INVESTIMENTO NOVO ASOCIADO AO FUNCIONAMENTO OPERATIVO DOS	75.000	0	75.000
64	-	GASTOS EN INVESTIMENTOS DE CARACTER INMATERIAL	1.855.719	0	1.855.719
	TOTAL CAPÍTULO 6		1.930.719	0	1.930.719
7-	TRANSFERENCIAS DE CAPITAL				
77	-	A EMPRESAS PRIVADAS	5.500.000	0	5.500.000
	TOTAL CAPÍTULO 7		5.500.000	0	5.500.000
	TOTAL XERAL		11.720.641	0	11.720.641



ESTADO DE GASTOS



CONSELLERÍA DE CULTURA E TURISMO



11 CONSELLERÍA DE CULTURA E TURISMO
A1 AXENCIA GALEGA DAS INDUSTRIAS CULTURAIS

ORZAMENTOS DA COMUNIDADE AUTÓNOMA GALEGA. ANO 2019

SECCIÓN	-	11	CONSELLERÍA DE CULTURA E TURISMO
SERVIZO	-	A1	AXENCIA GALEGA DAS INDUSTRIAS CULTURAIAS
PROGRAMA	-	432B	FOMENTO DAS ACTIVIDADES CULTURAIAS

CAPÍTULO	ARTIGO	CONCEPTO	SUBCONCEPTO	EXPLICACIÓN DO GASTO	TOTAL CONCEPTOS	TOTAL ARTIGOS E CAPITULOS
1				GASTOS DE PERSOAL		
	0			ALTOS CARGOS E DELEGADOS		
		0		RETRIBUCIÓNS BÁSICAS E OUTRAS REMUNERACIÓNS DE ALTOS CARGOSE DELEGADOS		
		00		RETRIBUCIÓNS BÁSICAS	17.625	
		01		OUTRAS REMUNERACIÓNS	39.525	
		08		IPC GALEGO	216	
					57.366	57.366
	2			FUNCIONARIOS		
		0		RETRIBUCIÓNS BÁSICAS		
		00		SOLDOS SUBGRUPO A1	16.794	
		01		SOLDOS SUBGRUPO A2	14.946	
		04		SOLDOS AGRUPACIÓNS PROFESIONAIS	17.331	
		05		TRIENIOS	7.579	
					56.650	
		1		RETRIBUCIÓNS COMPLEMENTARIAS		
		00		COMPLEMENTO DE DESTINO	21.018	
		01		COMPLEMENTO ESPECÍFICO	33.377	
		08		IPC GALEGO	436	
					54.831	111.481
	3			LABORAIS		
		0		LABORAL FIXO		
		00		RETRIBUCIÓNS BÁSICAS	1.231.457	
		01		OUTRAS REMUNERACIÓNS	263.069	
		05		TRIENIOS	63.987	
		08		IPC GALEGO	5.886	
					1.564.399	
		1		LABORAL TEMPORAL		
		00		RETRIBUCIÓNS BÁSICAS	73.103	
		08		IPC GALEGO	277	
					73.380	
		3		LABORAL TEMPORAL INDEFINIDO		
		00		RETRIBUCIÓNS BÁSICAS	104.762	
				S U M A E S E G U E		1.742.541

ORZAMENTOS DA COMUNIDADE AUTÓNOMA GALEGA. ANO 2019

SECCIÓN	-	11	CONSELLERÍA DE CULTURA E TURISMO
SERVIZO	-	A1	AXENCIA GALEGA DAS INDUSTRIAS CULTURAIAS
PROGRAMA	-	432B	FOMENTO DAS ACTIVIDADES CULTURAIAS

CAPÍTULO	ARTIGO	CONCEPTO	SUBCONCEPTO	EXPLICACIÓN DO GASTO	TOTAL CONCEPTOS	TOTAL ARTIGOS E CAPITULOS
1	3	3		S U M A S A N T E R I O R E S		1.742.541
		01		OUTRAS REMUNERACIÓNS	20.991	
		05		TRIENIOS	7.156	
		08		IPC GALEGO	503	
					133.412	1.771.191
6				COTAS, PRESTACIÓNS E GASTOS SOCIAIS A CARGO DO EMPREGADOR		
		0		COTAS SOCIAIS		
		00		SEGURIDADE SOCIAL	457.498	
		33		SEGURIDADE SOCIAL DO PERSOAL LABORAL TEMPORAL INDEFINIDO	40.832	
					498.330	498.330
8				FONDO RETRIBUTIVO		
		0		FONDO RETRIBUTIVO	57.910	
					57.910	57.910
						=====
				T O T A L C A P Í T U L O 1		2.496.278
2				GASTOS EN BENS CORRENTES E SERVIZOS		
		0		ALUGAMENTOS E CANONS		
		2		EDIFICIOS E OUTRAS CONSTRUCIÓNS	235.000	
					235.000	
		3		MAQUINARIA, INSTALACIÓNS E UTENSILIOS	600	
					600	
		4		MATERIAL DE TRANSPORTE	300	
					300	
		5		MOBILIARIO E UTENSILIOS	300	
					300	236.200
1				REPARACIÓNS, MANTEMENTO E CONSERVACIÓN		
		2		EDIFICIOS E OUTRAS CONSTRUCIÓNS	10.500	
					10.500	
		3		MAQUINARIA, INSTALACIÓNS E UTENSILIOS	23.900	
					23.900	
		4		MATERIAL DE TRANSPORTE	6.000	
					6.000	
		5		MOBILIARIO E UTENSILIOS	3.000	
					3.000	
				S U M A E S E G U E		43.400

ORZAMENTOS DA COMUNIDADE AUTÓNOMA GALEGA. ANO 2019

SECCIÓN	-	11	CONSELLERÍA DE CULTURA E TURISMO
SERVIZO	-	A1	AXENCIA GALEGA DAS INDUSTRIAS CULTURAIAS
PROGRAMA	-	432B	FOMENTO DAS ACTIVIDADES CULTURAIAS

CAPÍTULO	ARTIGO	CONCEPTO	SUBCONCEPTO	EXPLICACIÓN DO GASTO	TOTAL CONCEPTOS	TOTAL ARTIGOS E CAPITULOS
2	1			SUMAS ANTERIORES		43.400
		6		EQUIPAMENTOS PARA PROCESOS DE INFORMACIÓN	1.000	
					1.000	44.400
	2			MATERIAL, SUBMINISTRACIÓNS E OUTROS		
		0		MATERIAL DE OFICINA		
		00		ORDINARIO NON INVENTARIABLE	8.550	
		01		PRENSA, REVISTAS, LIBROS E OUTRAS PUBLICACIÓNS	7.500	
		02		MATERIAL INFORMÁTICO NON INVENTARIABLE	11.600	
					27.650	
		1		SUBMINISTRACIÓNS		
		00		ENERXÍA ELÉCTRICA	63.852	
		01		AUGA	8.200	
		02		GAS	30.900	
		03		COMBUSTIBLES	15.000	
		04		VESTIARIO	12.000	
		06		PRODUCTOS FARMACÉUTICOS E MATERIAL SANITARIO	600	
		99		OUTRAS SUBMINISTRACIÓNS	5.000	
					135.552	
		2		COMUNICACIÓNS		
		00		TELEFÓNICAS	22.320	
		01		POSTAIS	10.100	
		03		TÉLEX E TELEFAX	200	
					32.620	
		3		TRANSPORTES	4.490	
					4.490	
		4		PRIMAS DE SEGUROS	19.000	
					19.000	
		5		TRIBUTOS	2.000	
					2.000	
		6		GASTOS DIVERSOS		
		02		PUBLICIDADE E PROPAGANDA	3.188	
		03		XURÍDICOS, CONTENCIOSOS	15.000	
		06		REUNIÓNS, CONFERENCIAS E CURSOS	3.000	
				SUMA E SEGUE		242.500

ORZAMENTOS DA COMUNIDADE AUTÓNOMA GALEGA. ANO 2019

SECCIÓN	-	11	CONSELLERÍA DE CULTURA E TURISMO
SERVIZO	-	A1	AXENCIA GALEGA DAS INDUSTRIAS CULTURAIAS
PROGRAMA	-	432B	FOMENTO DAS ACTIVIDADES CULTURAIAS

CAPÍTULO	ARTIGO	CONCEPTO	SUBCONCEPTO	EXPLICACIÓN DO GASTO	TOTAL CONCEPTOS	TOTAL ARTIGOS E CAPITULOS
2	2	6		S U M A S A N T E R I O R E S		242.500
		99		OUTROS	34.400	
					55.588	
		7		TRABALLOS REALIZADOS POR OUTRAS EMPRESAS		
		00		LIMPEZA E ASEO	53.000	
		06		ESTUDOS E TRABALLOS TÉCNICOS	1.000	
		99		OUTROS	9.500	
					63.500	340.400
	3			INDEMNIZACIÓNS POR RAZÓNS DO SERVIZO		
		0		AXUDAS DE CUSTO	13.000	
					13.000	
		1		LOCOMOCIÓN	11.000	
					11.000	
		3		OUTRAS INDEMNIZACIÓNS	5.000	
					5.000	29.000
						=====
				T O T A L C A P Í T U L O 2		650.000
4				TRANSFERENCIAS CORRENTES		
	4			A SOCIEDADES PÚBLICAS E OUTROS ENTES PÚBLICOS DA COMUNIDADEAUTÓNOMA		
		4		A UNIVERSIDADES PÚBLICAS DA COMUNIDADE AUTÓNOMA		
			0	TRANSFERENCIAS CORRIENTES A UNIVERSIDADES	25.644	
					25.644	25.644
	6			A CORPORACIÓNS LOCAIS		
		0		A CORPORACIÓNS LOCAIS		
			0	TRANSFERENCIAS CORRENTES A CORPORACIÓNS LOCAIS	298.000	
					298.000	298.000
	7			A EMPRESAS PRIVADAS		
		0		A EMPRESAS PRIVADAS		
			0	TRANSFERENCIAS CORRIENTES A EMPRESAS PRIVADAS	550.000	
					550.000	550.000
	8			A FAMILIAS E INSTITUCIÓNS SEN FINS DE LUCRO		
		0		A FAMILIAS		
			0	AXUDAS EN MATERIA DE CULTURA	85.000	
					85.000	
				S U M A E S E G U E		85.000

ORZAMENTOS DA COMUNIDADE AUTÓNOMA GALEGA. ANO 2019

SECCIÓN	-	11	CONSELLERÍA DE CULTURA E TURISMO
SERVIZO	-	A1	AXENCIA GALEGA DAS INDUSTRIAS CULTURAIAS
PROGRAMA	-	432B	FOMENTO DAS ACTIVIDADES CULTURAIAS

CAPÍTULO	ARTIGO	CONCEPTO	SUBCONCEPTO	EXPLICACIÓN DO GASTO	TOTAL CONCEPTOS	TOTAL ARTIGOS E CAPITULOS
4	8			S U M A S A N T E R I O R E S		85.000
		1		A INSTITUCIÓNS SEN FINS DE LUCRO		
		0		AXUDAS EN MATERIA DE CULTURA	185.000	
					185.000	270.000
						=====
				T O T A L C A P Í T U L O 4		1.143.644
6				INVESTIMENTOS REAIS		
	2			INVESTIMENTO NOVO ASOCIADO AO FUNCIONAMENTO OPERATIVO DOS SERVIZOS		
	3			MAQUINARIA, INSTALACIÓNS E UTENSILIOS		
	1			INVESTIMENTOS EN MAQUINARIA, INSTALAC. E UTENSILIOS	20.000	
					20.000	
	5			MOBILIARIO E UTENSILIOS		
	0			INVESTIMENTOS EN MOBILIARIO E ÚTILES	20.000	
					20.000	
	6			EQUIPOS PARA PROCESOS DE INFORMACIÓN		
	0			INVESTIMENTOS EN EQUIPAMENTOS PROCESOS DE INFORMACIÓN	6.000	
					6.000	
	8			OUTRO INMOBILIZADO MATERIAL		
	0			OUTRO INMOBILIZADO MATERIAL	25.000	
	1			OUTRO INMOBILIZADO MATERIAL	4.000	
					29.000	75.000
4				GASTOS EN INVESTIMENTOS DE CARACTER INMATERIAL		
	0			GASTOS EN INVESTIMENTOS DE CARACTER INMATERIAL		
	1			INMOBILIZADO INMATERIAL	1.705.719	
	2			GASTOS EN INVESTIMENTOS DE CARACTER INMATERIAL	150.000	
					1.855.719	1.855.719
						=====
				T O T A L C A P Í T U L O 6		1.930.719
7				TRANSFERENCIAS DE CAPITAL		
	7			A EMPRESAS PRIVADAS		
	0			A EMPRESAS PRIVADAS		
	0			AXUDAS A PRODUCCION ARTISTICA	5.500.000	
					5.500.000	5.500.000
						=====
				T O T A L C A P Í T U L O 7		5.500.000
				T O T A L P R O G R A M A 432B		11.720.641
				T O T A L S E R V I Z O A1		11.720.641
				T O T A L S E C C I Ó N 11		11.720.641

ORZAMENTOS DA COMUNIDADE AUTÓNOMA GALEGA. ANO 2019

CONSELLERÍA DE CULTURA E TURISMO

RESUMO POR ARTIGOS DE OPERACIONS DE GASTOS

CAPI-TULO	ARTIGO	EXPLICACION DO GASTO	TOTAL
1		GASTOS DE PERSOAL	
	0	ALTOS CARGOS E DELEGADOS	57.366
	2	FUNCIONARIOS	111.481
	3	LABORAIS	1.771.191
	6	COTAS, PRESTACIÓNS E GASTOS SOCIAIS A CARGO DO EMPREGADOR	498.330
	8	FONDO RETRIBUTIVO	57.910
			2.496.278
2		GASTOS EN BENS CORRENTES E SERVIZOS	
	0	ALUGAMENTOS E CANONS	236.200
	1	REPARACIÓNS, MANTEMENTO E CONSERVACIÓN	44.400
	2	MATERIAL, SUBMINISTRACIÓNS E OUTROS	340.400
	3	INDEMNIZACIÓNS POR RAZÓNS DO SERVIZO	29.000
			650.000
4		TRANSFERENCIAS CORRENTES	
	4	A SOCIEDADES PÚBLICAS E OUTROS ENTES PÚBLICOS DA COMUNIDADEAUTÓNOMA	25.644
	6	A CORPORACIÓNS LOCAIS	298.000
	7	A EMPRESAS PRIVADAS	550.000
	8	A FAMILIAS E INSTITUCIÓNS SEN FINS DE LUCRO	270.000
			1.143.644
6		INVESTIMENTOS REAIS	
	2	INVESTIMENTO NOVO ASOCIADO AO FUNCIONAMENTO OPERATIVO DOS SERVIZOS	75.000
	4	GASTOS EN INVESTIMENTOS DE CARACTER INMATERIAL	1.855.719
			1.930.719
7		TRANSFERENCIAS DE CAPITAL	
	7	A EMPRESAS PRIVADAS	5.500.000
			5.500.000
		T O T A L	11.720.641

ORZAMENTOS DA COMUNIDADE AUTÓNOMA GALEGA. ANO 2019

TOTAL XERAL

RESUMO POR ARTIGOS DE OPERACIONES DE GASTOS

CAPI-TULO	ARTIGO	EXPLICACION DO GASTO	TOTAL
1		GASTOS DE PERSOAL	
	0	ALTOS CARGOS E DELEGADOS	57.366
	2	FUNCIONARIOS	111.481
	3	LABORAIS	1.771.191
	6	COTAS, PRESTACIÓNS E GASTOS SOCIAIS A CARGO DO EMPREGADOR	498.330
	8	FONDO RETRIBUTIVO	57.910
			2.496.278
2		GASTOS EN BENS CORRENTES E SERVIZOS	
	0	ALUGAMENTOS E CANONS	236.200
	1	REPARACIÓNS, MANTEMENTO E CONSERVACIÓN	44.400
	2	MATERIAL, SUBMINISTRACIÓNS E OUTROS	340.400
	3	INDEMNIZACIÓNS POR RAZÓNS DO SERVIZO	29.000
			650.000
4		TRANSFERENCIAS CORRENTES	
	4	A SOCIEDADES PÚBLICAS E OUTROS ENTES PÚBLICOS DA COMUNIDADEAUTÓNOMA	25.644
	6	A CORPORACIÓNS LOCAIS	298.000
	7	A EMPRESAS PRIVADAS	550.000
	8	A FAMILIAS E INSTITUCIÓNS SEN FINS DE LUCRO	270.000
			1.143.644
6		INVESTIMENTOS REAIS	
	2	INVESTIMENTO NOVO ASOCIADO AO FUNCIONAMENTO OPERATIVO DOS SERVIZOS	75.000
	4	GASTOS EN INVESTIMENTOS DE CARACTER INMATERIAL	1.855.719
			1.930.719
7		TRANSFERENCIAS DE CAPITAL	
	7	A EMPRESAS PRIVADAS	5.500.000
			5.500.000
		T O T A L	11.720.641

ORZAMENTOS DA COMUNIDADE AUTÓNOMA GALEGA. ANO 2019

RESUMO XERAL DO ORZAMENTO DE GASTOS

	Capítulo 1	Capítulo 3	Capítulo 5	Capítulo 7	Capítulo 9
	Capítulo 2	Capítulo 4	Capítulo 6	Capítulo 8	TOTAL
CONSELLERÍA DE CULTURA E TURISMO	2.496.278	0	0	5.500.000	0
	650.000	1.143.644	1.930.719	0	11.720.641
TOTAL	2.496.278	0	0	5.500.000	0
	650.000	1.143.644	1.930.719	0	11.720.641

