



AXENCIA DE TURISMO DE GALICIA



ESTADO DE INGRESOS

ORZAMENTOS DA COMUNIDADE AUTÓNOMA GALEGA. ANO 2019

OPERACIONES CORRENTES

CAPÍTULO	ARTIGO	CONCEPTO	SUBCONCEPTO	PARTIDA	EXPLICACIÓN DO INGRESO	TOTAL CONCEPTOS	TOTAL ARTIGOS E CAPÍTULOS
3					TAXAS, PREZOS E OUTROS INGRESOS		
	0				TAXAS ADMINISTRATIVAS		
		1			TAXAS POR SERVIZOS ADMINISTRATIVOS		
			04		OUTRAS TAXAS POR SERVIZOS ADMINISTRATIVOS 35.015		
						35.015	
		2			TAXAS POR SERVIZOS PROFESIONAIS		
			01		MODALIDADE ADMINISTRATIVO-FACULTATIVA 200.000		
			02		MODALIDADE ACTUACIÓNS PROFESIONAIS 175.020		
						375.020	
		3			TAXAS POR VENDA DE BENS		
			02		OUTRAS TAXAS POR VENDA DE BENS 11.000		
						11.000	421.035
	1				PREZOS		
		2			PREZOS PRIVADOS 2.507.190		
						2.507.190	2.507.190
	9				OUTROS INGRESOS		
		1			RECARGAS E MULTAS		
			01		XUROS DE DEMORA 500		
						500	
		2			SANCIÓNS IMPOSTAS POLAS CONSELLERÍAS		
			11		CONSELLERÍA DE CULTURA E TURISMO 150.000		
						150.000	
		9			INGRESOS DIVERSOS		
			01		RECURSOS EVENTUAIS 1.000		
			99		OUTROS INGRESOS DIVERSOS 60.000		
						61.000	211.500
							=====
					TOTAL CAPÍTULO 3		3.139.725

ORZAMENTOS DA COMUNIDADE AUTÓNOMA GALEGA. ANO 2019

OPERACIONES CORRENTES

CAPÍTULO	ARTIGO	CONCEPTO	SUBCONCEPTO	PARTIDA	EXPLICACIÓN DO INGRESO	TOTAL CONCEPTOS	TOTAL ARTIGOS E CAPÍTULOS
4					TRANSFERENCIAS CORRENTES		
	1				DA ADMINISTRACIÓN XERAL DA COMUNIDADE AUTÓNOMA		
		0			DA ADMINISTRACIÓN XERAL DA COMUNIDADE AUTÓNOMA		
			00		FONDOS PROPIOS	19.474.072	
			20		OUTROS PROXECTOS EUROPEOS	20.511	
			23		COOPERACIÓN TRANSFRONTEIRIZA ESPAÑA-PORTUGAL 2014-2020	10.200	
						19.504.783	19.504.783
							=====
					TOTAL CAPÍTULO 4		19.504.783

ORZAMENTOS DA COMUNIDADE AUTÓNOMA GALEGA. ANO 2019

OPERACIONES CORRENTES

CAPÍTULO	ARTIGO	CONCEPTO	SUBCONCEPTO	PARTIDA	EXPLICACIÓN DO INGRESO	TOTAL CONCEPTOS	TOTAL ARTIGOS E CAPÍTULOS
5					INGRESOS PATRIMONIAIS		
	2				XUROS DE DEPÓSITOS		
		0			XUROS DE CONTAS BANCARIAS		
			00		DE CONTAS CORRENTES	200	
						200	200
4					RENDAS DE BENS INMOBLES		
	0				ALUGUEIRO E PRODUCTOS DE INMOBLES	44.800	
						44.800	44.800
5					PRODUTOS DE CONCESIÓNS E APROVEITAMENTOS ESPECIAIS		
	0				DE CONCESIÓNS ADMINISTRATIVAS	55.000	
						55.000	55.000
							=====
					TOTAL CAPÍTULO 5		100.000

ORZAMENTOS DA COMUNIDADE AUTÓNOMA GALEGA. ANO 2019

OPERACIONES DE CAPITAL

CAPÍTULO	ARTIGO	CONCEPTO	SUBCONCEPTO	PARTIDA	EXPLICACIÓN DO INGRESO	TOTAL CONCEPTOS	TOTAL ARTIGOS E CAPÍTULOS
7					TRANSFERENCIAS DE CAPITAL		
	1				DA ADMINISTRACIÓN XERAL DA COMUNIDADE AUTÓNOMA		
		0			DA ADMINISTRACIÓN XERAL DA COMUNIDADE AUTÓNOMA		
			00		FONDOS PROPIOS	38.655.848	
			01		TRANSFERENCIAS FINALISTAS DO ESTADO	35.000	
			20		OUTROS PROXECTOS EUROPEOS	25.693	
			23		FEDER P.O. 2014-2020	2.358.905	
			26		FEADER 2014-2020	350.000	
			30		COOPERACIÓN TRANSFRONTEIRIZA ESPAÑA-PORTUGAL 2014-2020	14.443	
						41.439.889	41.439.889
							=====
					TOTAL CAPÍTULO 7		41.439.889
					TOTAL INGRESOS		64.184.397

ORZAMENTOS DA COMUNIDADE AUTÓNOMA GALEGA. ANO 2019

Resumo por Artigos de Operacións de Ingresos

CAPÍTULO	ARTIGOS	EXPLICACIÓN DO INGRESO	TOTAL
3		TAXAS, PREZOS E OUTROS INGRESOS	
	0	TAXAS ADMINISTRATIVAS	421.035
	1	PREZOS	2.507.190
	9	OUTROS INGRESOS	211.500
			3.139.725
4		TRANSFERENCIAS CORRENTES	
	1	DA ADMINISTRACIÓN XERAL DA COMUNIDADE AUTÓNOMA	19.504.783
			19.504.783
5		INGRESOS PATRIMONIAIS	
	2	XUROS DE DEPÓSITOS	200
	4	RENDAS DE BENS INMOBLES	44.800
	5	PRODUTOS DE CONCESIÓNS E APROVEITAMENTOS ESPECIAIS	55.000
			100.000
7		TRANSFERENCIAS DE CAPITAL	
	1	DA ADMINISTRACIÓN XERAL DA COMUNIDADE AUTÓNOMA	41.439.889
			41.439.889
		TOTAL	64.184.397




RESUMO XERAL DE GASTOS

ORZAMENTOS DA COMUNIDADE AUTÓNOMA GALEGA. ANO 2019


RESUMO XERAL POR SERVIZOS E CAPÍTULOS

ORGANISMO - 11 AXENCIA DE TURISMO DE GALICIA


	CAPÍTULOS E ARTIGOS	SERVIZOS	A2		TOTAL
1-	GASTOS DE PERSOAL				
10	-	ALTOS CARGOS E DELEGADOS	57.366	0	57.366
12	-	FUNCIONARIOS	3.364.396	0	3.364.396
13	-	LABORAIS	5.254.243	0	5.254.243
16	-	COTAS, PRESTACIÓNS E GASTOS SOCIAIS A CARGO DO EMPREGADOR	2.362.770	0	2.362.770
18	-	FONDO RETRIBUTIVO	262.171	0	262.171
	TOTAL CAPÍTULO 1		11.300.946	0	11.300.946
2-	GASTOS EN BENS CORRENTES E SERVIZOS				
20	-	ALUGAMENTOS E CANONS	175.318	0	175.318
21	-	REPARACIÓNS, MANTEMENTO E CONSERVACIÓN	3.416.133	0	3.416.133
22	-	MATERIAL, SUBMINISTRACIÓNS E OUTROS	2.328.243	0	2.328.243
23	-	INDEMNIZACIÓNS POR RAZÓNS DO SERVIZO	60.100	0	60.100
	TOTAL CAPÍTULO 2		5.979.794	0	5.979.794
4-	TRANSFERENCIAS CORRENTES				
44	-	A SOCIEDADES PÚBLICAS E OUTROS ENTES PÚBLICOS DA	3.125.376	0	3.125.376
46	-	A CORPORACIÓNS LOCAIS	576.400	0	576.400
47	-	A EMPRESAS PRIVADAS	270.000	0	270.000
48	-	A FAMILIAS E INSTITUCIÓNS SEN FINS DE LUCRO	1.491.992	0	1.491.992
	TOTAL CAPÍTULO 4		5.463.768	0	5.463.768
6-	INVESTIMENTOS REAIS				
61	-	INVESTIMENTOS DE REPOSICIÓNS EN INFRAESTRUCTURA E BENS	7.702.228	0	7.702.228
62	-	INVESTIMENTO NOVO ASOCIADO AO FUNCIONAMENTO OPERATIVO DOS	676.755	0	676.755
63	-	INVESTIMENTO DE REPOSICIÓNS ASOCIADO AO FUNCIONAMENTO OPERATIVO	100.000	0	100.000
64	-	GASTOS EN INVESTIMENTOS DE CARACTER INMATERIAL	18.935.087	0	18.935.087
	TOTAL CAPÍTULO 6		27.414.070	0	27.414.070
7-	TRANSFERENCIAS DE CAPITAL				
74	-	A SOCIEDADES PÚBLICAS E OUTROS ENTES PÚBLICOS DA	1.695.000	0	1.695.000
76	-	A CORPORACIÓNS LOCAIS	9.157.902	0	9.157.902
77	-	A EMPRESAS PRIVADAS	1.633.334	0	1.633.334
78	-	A FAMILIAS E INSTITUCIÓNS SEN FINS DE LUCRO	1.539.583	0	1.539.583
	TOTAL CAPÍTULO 7		14.025.819	0	14.025.819
	TOTAL XERAL		64.184.397	0	64.184.397



ESTADO DE GASTOS



CONSELLERÍA DE CULTURA E TURISMO



11 CONSELLERÍA DE CULTURA E TURISMO
A2 AXENCIA DE TURISMO DE GALICIA

ORZAMENTOS DA COMUNIDADE AUTÓNOMA GALEGA. ANO 2019

SECCIÓN	-	11	CONSELLERÍA DE CULTURA E TURISMO
SERVIZO	-	A2	AXENCIA DE TURISMO DE GALICIA
PROGRAMA	-	761A	POTENCIACIÓN E PROMOCIÓN DO TURISMO

CAPÍTULO	ARTIGO	CONCEPTO	SUBCONCEPTO	EXPLICACIÓN DO GASTO	TOTAL CONCEPTOS	TOTAL ARTIGOS E CAPITULOS
1				GASTOS DE PERSOAL		
	0			ALTOS CARGOS E DELEGADOS		
		0		RETRIBUCIÓNS BÁSICAS E OUTRAS REMUNERACIÓNS DE ALTOS CARGOSE DELEGADOS		
		00		RETRIBUCIÓNS BÁSICAS	17.625	
		01		OUTRAS REMUNERACIÓNS	39.525	
		08		IPC GALEGO	216	
					57.366	57.366
	2			FUNCIONARIOS		
		0		RETRIBUCIÓNS BÁSICAS		
		00		SOLDOS SUBGRUPO A1	426.535	
		01		SOLDOS SUBGRUPO A2	621.558	
		02		SOLDOS SUBGRUPO C1	261.043	
		03		SOLDOS SUBGRUPO C2	220.766	
		04		SOLDOS AGRUPACIÓNS PROFESIONAIS	68.845	
		05		TRIENIOS	236.637	
					1.835.384	
		1		RETRIBUCIÓNS COMPLEMENTARIAS		
		00		COMPLEMENTO DE DESTINO	753.744	
		01		COMPLEMENTO ESPECÍFICO	761.067	
		08		IPC GALEGO	14.201	
					1.529.012	3.364.396
	3			LABORAIS		
		0		LABORAL FIXO		
		00		RETRIBUCIÓNS BÁSICAS	3.168.133	
		01		OUTRAS REMUNERACIÓNS	1.188.707	
		05		TRIENIOS	399.194	
		08		IPC GALEGO	1.133	
					4.757.167	
		1		LABORAL TEMPORAL		
		00		RETRIBUCIÓNS BÁSICAS	137.654	
		01		OUTRAS REMUNERACIÓNS	35.448	
					173.102	
				S U M A E S E G U E		4.930.269

ORZAMENTOS DA COMUNIDADE AUTÓNOMA GALEGA. ANO 2019

SECCIÓN	-	11	CONSELLERÍA DE CULTURA E TURISMO
SERVIZO	-	A2	AXENCIA DE TURISMO DE GALICIA
PROGRAMA	-	761A	POTENCIACIÓN E PROMOCIÓN DO TURISMO

CAPÍTULO	ARTIGO	CONCEPTO	SUBCONCEPTO	EXPLICACIÓN DO GASTO	TOTAL CONCEPTOS	TOTAL ARTIGOS E CAPITULOS
1	3			SUMAS ANTERIORES		4.930.269
		3		LABORAL TEMPORAL INDEFINIDO		
		00		RETRIBUCIÓNS BÁSICAS	285.062	
		01		OUTRAS REMUNERACIÓNS	18.265	
		05		TRIENIOS	20.286	
		08		IPC GALEGO	361	
					323.974	5.254.243
	6			COTAS, PRESTACIÓNS E GASTOS SOCIAIS A CARGO DO EMPREGADOR		
		0		COTAS SOCIAIS		
		00		SEGURIDADE SOCIAL	2.252.990	
		33		SEGURIDADE SOCIAL DO PERSOAL LABORAL TEMPORAL INDEFINIDO	102.906	
					2.355.896	
	2			GASTOS SOCIAIS DO PERSOAL		
		04		ACCIÓN SOCIAL	6.874	
					6.874	2.362.770
	8			FONDO RETRIBUTIVO		
		0		FONDO RETRIBUTIVO	262.171	
					262.171	262.171
						=====
				TOTAL CAPÍTULO 1		11.300.946
2				GASTOS EN BENS CORRENTES E SERVIZOS		
	0			ALUGAMENTOS E CANONS		
		2		EDIFICIOS E OUTRAS CONSTRUCIÓNS	115.984	
					115.984	
		3		MAQUINARIA, INSTALACIÓNS E UTENSILIOS	3.000	
					3.000	
		4		MATERIAL DE TRANSPORTE	54.334	
					54.334	
		9		CANONS	2.000	
					2.000	175.318
	1			REPARACIÓNS, MANTEMENTO E CONSERVACIÓN		
		0		INFRAESTRUCTURA E BENS NATURAIS	3.033.933	
					3.033.933	
				SUMA E SE G U E		3.033.933

ORZAMENTOS DA COMUNIDADE AUTÓNOMA GALEGA. ANO 2019

SECCIÓN	-	11	CONSELLERÍA DE CULTURA E TURISMO
SERVIZO	-	A2	AXENCIA DE TURISMO DE GALICIA
PROGRAMA	-	761A	POTENCIACIÓN E PROMOCIÓN DO TURISMO

CAPÍTULO	ARTIGO	CONCEPTO	SUBCONCEPTO	EXPLICACIÓN DO GASTO	TOTAL CONCEPTOS	TOTAL ARTIGOS E CAPITULOS
2	1			SUMAS ANTERIORES		3.033.933
		2		EDIFICIOS E OUTRAS CONSTRUCCIÓN	106.200	
					106.200	
		3		MAQUINARIA, INSTALACIÓNS E UTENSILIOS	150.000	
					150.000	
		4		MATERIAL DE TRANSPORTE	13.000	
					13.000	
		6		EQUIPAMENTOS PARA PROCESOS DE INFORMACIÓN	113.000	
					113.000	3.416.133
	2			MATERIAL, SUBMINISTRACIÓNS E OUTROS		
		0		MATERIAL DE OFICINA		
			00	ORDINARIO NON INVENTARIABLE	75.461	
			01	PRENSA, REVISTAS, LIBROS E OUTRAS PUBLICACIÓNS	9.000	
			02	MATERIAL INFORMÁTICO NON INVENTARIABLE	15.000	
					99.461	
		1		SUBMINISTRACIÓNS		
			00	ENERXÍA ELÉCTRICA	225.000	
			01	AUGA	30.000	
			02	GAS	190.000	
			03	COMBUSTIBLES	17.500	
			04	VESTIARIO	34.000	
			05	PRODUCTOS ALIMENTICIOS	416.000	
			99	OUTRAS SUBMINISTRACIÓNS	52.000	
					964.500	
		2		COMUNICACIÓNS		
			00	TELEFÓNICAS	100.000	
			01	POSTAIS	92.000	
					192.000	
		3		TRANSPORTES	10.800	
					10.800	
		4		PRIMAS DE SEGUROS	27.300	
					27.300	
		5		TRIBUTOS	28.311	
					28.311	
				SUMA E SEGUE		1.322.372

ORZAMENTOS DA COMUNIDADE AUTÓNOMA GALEGA. ANO 2019

SECCIÓN	-	11	CONSELLERÍA DE CULTURA E TURISMO
SERVIZO	-	A2	AXENCIA DE TURISMO DE GALICIA
PROGRAMA	-	761A	POTENCIACIÓN E PROMOCIÓN DO TURISMO

CAPÍTULO	ARTIGO	CONCEPTO	SUBCONCEPTO	EXPLICACIÓN DO GASTO	TOTAL CONCEPTOS	TOTAL ARTIGOS E CAPITULOS
2	2			SUMAS ANTERIORES		1.322.372
		6		GASTOS DIVERSOS		
		02		PUBLICIDADE E PROPAGANDA	500	
		03		XURÍDICOS, CONTENCIOSOS	25.000	
		99		OUTROS	20.100	
					45.600	
		7		TRABALLOS REALIZADOS POR OUTRAS EMPRESAS		
		00		LIMPEZA E ASEO	405.666	
		01		SEGURANZA	350.000	
		06		ESTUDOS E TRABALLOS TÉCNICOS	50.000	
		99		OUTROS	18.400	
					824.066	
		9		GASTOS DE FUNCIONAMENTO DOS CENTROS DOCENTES NON UNIVERSITARIOS	136.205	
					136.205	2.328.243
	3			INDEMNIZACIÓNS POR RAZÓNS DO SERVIZO		
		0		AXUDAS DE CUSTO	30.000	
					30.000	
		1		LOCOMOCIÓN	30.000	
					30.000	
		3		OUTRAS INDEMNIZACIÓNS	100	
					100	60.100
						=====
				TOTAL CAPÍTULO 2		5.979.794
4				TRANSFERENCIAS CORRENTES		
	4			A SOCIEDADES PÚBLICAS E OUTROS ENTES PÚBLICOS DA COMUNIDADEAUTÓNOMA		
		1		A SOCIEDADES MERCANTÍS		
		11		SOCIEDADE ANÓNIMA DE XESTIÓN DO XACOBEO	3.110.376	
					3.110.376	
	4			A UNIVERSIDADES PÚBLICAS DA COMUNIDADE AUTÓNOMA		
		0		A UNIVERSIDADES PÚBLICAS DA COMUNIDADE AUTÓNOMA	15.000	
					15.000	3.125.376
				SUMA E SEGUE		3.125.376

ORZAMENTOS DA COMUNIDADE AUTÓNOMA GALEGA. ANO 2019

SECCIÓN	-	11	CONSELLERÍA DE CULTURA E TURISMO
SERVIZO	-	A2	AXENCIA DE TURISMO DE GALICIA
PROGRAMA	-	761A	POTENCIACIÓN E PROMOCIÓN DO TURISMO

CAPÍTULO	ARTIGO	CONCEPTO	SUBCONCEPTO	EXPLICACIÓN DO GASTO	TOTAL CONCEPTOS	TOTAL ARTIGOS E CAPITULOS
4				S U M A S A N T E R I O R E S		3.125.376
	6			A CORPORACIÓNS LOCAIS		
		0		A CORPORACIÓNS LOCAIS		
			0	PROMOCIÓN E POTENCIACION DO TURISMO	576.400	
					576.400	576.400
	7			A EMPRESAS PRIVADAS		
		0		A EMPRESAS PRIVADAS		
			0	APOIO A ENTIDADES PROFESIONAIS DO SECTOR TURISTICO	270.000	
					270.000	270.000
	8			A FAMILIAS E INSTITUCIÓNS SEN FINS DE LUCRO		
		0		A FAMILIAS		
			0	A FAMILIAS E INSTITUCIÓNS SEN FINS DE LUCRO	633.000	
					633.000	
		1		A INSTITUCIÓNS SEN FINS DE LUCRO		
			0	APOIO FAMILIAS E INSTITUCIÓNS SEN FINS DE LUCRO	848.992	
					848.992	
		4		COTAS SOCIAIS BOLSEIROS		
			0	COTAS SOCIAIS BOLSEIROS	10.000	
					10.000	1.491.992
						=====
				T O T A L C A P Í T U L O 4		5.463.768
6				INVESTIMENTOS REAIS		
	1			INVESTIMENTOS DE REPOSICIÓN EN INFRAESTRUCTURA E BENS DESTINADOS Ó USO XERAL		
		6		INFRAESTRUTURAS E EQUIPAMENTOS DE APOIO Ó DESENVOLVEMENTO DO TURISMO E OS SERVIZOS		
			0	INFRAESTRUTURAS E EQUIPAMENTOS DE APOIO	7.702.228	
					7.702.228	7.702.228
		2		INVESTIMENTO NOVO ASOCIADO AO FUNCIONAMENTO OPERATIVO DOS SERVIZOS		
			2	EDIFICIOS E OUTRAS CONSTRUCIÓNS		
			0	EDIFICIOS E OUTRAS CONSTRUCIÓNS	474.755	
					474.755	
				S U M A E S E G U E		474.755

ORZAMENTOS DA COMUNIDADE AUTÓNOMA GALEGA. ANO 2019

SECCIÓN - 11 CONSELLERÍA DE CULTURA E TURISMO
SERVIZO - A2 AXENCIA DE TURISMO DE GALICIA
PROGRAMA - 761A POTENCIACIÓN E PROMOCIÓN DO TURISMO

CAPÍTULO	ARTIGO	CONCEPTO	SUBCONCEPTO	EXPLICACIÓN DO GASTO	TOTAL CONCEPTOS	TOTAL ARTIGOS E CAPITULOS
6	2			S U M A S A N T E R I O R E S		474.755
		5		MOBILIARIO E UTENSILIOS		
		0		EQUIPAMENTO 200.000		
					200.000	
		6		EQUIPOS PARA PROCESOS DE INFORMACIÓN		
		0		EQUIPOS PARA PROCESOS DE INFORMACIÓN 1.000		
					1.000	
		8		OUTRO INMOBILIZADO MATERIAL		
		0		OUTRO INMOBILIZADO MATERIAL 1.000		
					1.000	676.755
	3			INVESTIMENTO DE REPOSICIÓN ASOCIADO AO FUNCIONAMENTO OPERATIVO DOS SERVICIOS		
		2		EDIFICIOS E OUTRAS CONSTRUCIÓNS		
		0		REPARACIÓNS E CONSERVACIÓN 100.000		
					100.000	100.000
	4			GASTOS EN INVESTIMENTOS DE CARACTER INMATERIAL		
		0		GASTOS EN INVESTIMENTOS DE CARACTER INMATERIAL		
		0		PROMOCIÓN E DIFUSIÓN DO TURISMO 18.832.833		
		3		Desenvolvemento e promoción rexional 102.254		
					18.935.087	18.935.087
				T O T A L C A P Í T U L O 6		27.414.070
7				TRANSFERENCIAS DE CAPITAL		
	4			A SOCIEDADES PÚBLICAS E OUTROS ENTES PÚBLICOS DA COMUNIDADEAUTÓNOMA		
		1		A SOCIEDADES MERCANTÍS DA COMUNIDADE AUTÓNOMA		
		11		S.A. GESTION DO XACOBEO 1.440.000		
					1.440.000	
		3		A FUNDACIÓNS PÚBLICAS		
		01		FUNDACIÓN SEMANA VERDE DE GALICIA 75.000		
					75.000	
	4			A UNIVERSIDADES PÚBLICAS DA COMUNIDADE AUTÓNOMA		
		0		CONVENIOS CON UNIVERSIDADES 180.000		
					180.000	1.695.000
				S U M A E S E G U E		1.695.000

ORZAMENTOS DA COMUNIDADE AUTÓNOMA GALEGA. ANO 2019

SECCIÓN	-	11	CONSELLERÍA DE CULTURA E TURISMO
SERVIZO	-	A2	AXENCIA DE TURISMO DE GALICIA
PROGRAMA	-	761A	POTENCIACIÓN E PROMOCIÓN DO TURISMO

CAPÍTULO	ARTIGO	CONCEPTO	SUBCONCEPTO	EXPLICACIÓN DO GASTO	TOTAL CONCEPTOS	TOTAL ARTIGOS E CAPITULOS
7				S U M A S A N T E R I O R E S		1.695.000
6				A CORPORACIÓNS LOCAIS		
	0			A CORPORACIÓNS LOCAIS		
		0		AXUDAS CONCELLOS	6.874.856	
		1		AXUDAS A FESTAS DE INTERESE TURÍSTICO E OUTRAS ACCIÓNS PROMOCIONAIS	1.108.046	
		3		AXUDAS PROMOCIÓN TURISMO	1.175.000	
					9.157.902	9.157.902
7				A EMPRESAS PRIVADAS		
	0			A EMPRESAS PRIVADAS		
		0		AXUDAS EMPRESAS	1.633.334	
					1.633.334	1.633.334
8				A FAMILIAS E INSTITUCIÓNS SEN FINS DE LUCRO		
	0			A FAMILIAS		
		0		A FAMILIAS E INSTITUCIÓNS SEN FINS DE LUCRO	400.000	
					400.000	
	1			A INSTITUCIÓNS SEN FINS DE LUCRO		
		0		AXUDAS FAMILIAS E INSTITUCIÓNS SEN FINS DE LUCRO.	1.099.583	
		1		ACTUACIÓNS NO CAMIÑO DE SANTIAGO	40.000	
					1.139.583	1.539.583
						=====
				T O T A L C A P Í T U L O 7		14.025.819
				T O T A L P R O G R A M A 761A		64.184.397
				T O T A L S E R V I Z O A2		64.184.397
				T O T A L S E C C I Ó N 11		64.184.397

ORZAMENTOS DA COMUNIDADE AUTÓNOMA GALEGA. ANO 2019

CONSELLERÍA DE CULTURA E TURISMO

RESUMO POR ARTIGOS DE OPERACIONS DE GASTOS

CAPI-TULO	ARTIGO	EXPLICACION DO GASTO	TOTAL
1		GASTOS DE PERSOAL	
	0	ALTOS CARGOS E DELEGADOS	57.366
	2	FUNCIONARIOS	3.364.396
	3	LABORAIS	5.254.243
	6	COTAS, PRESTACIÓNS E GASTOS SOCIAIS A CARGO DO EMPREGADOR	2.362.770
	8	FONDO RETRIBUTIVO	262.171
			11.300.946
2		GASTOS EN BENS CORRENTES E SERVIZOS	
	0	ALUGAMENTOS E CANONS	175.318
	1	REPARACIÓNS, MANTEMENTO E CONSERVACIÓN	3.416.133
	2	MATERIAL, SUBMINISTRACIÓNS E OUTROS	2.328.243
	3	INDEMNIZACIÓNS POR RAZÓNS DO SERVIZO	60.100
			5.979.794
4		TRANSFERENCIAS CORRENTES	
	4	A SOCIEDADES PÚBLICAS E OUTROS ENTES PÚBLICOS DA COMUNIDADEAUTÓNOMA	3.125.376
	6	A CORPORACIÓNS LOCAIS	576.400
	7	A EMPRESAS PRIVADAS	270.000
	8	A FAMILIAS E INSTITUCIÓNS SEN FINS DE LUCRO	1.491.992
			5.463.768
6		INVESTIMENTOS REAIS	
	1	INVESTIMENTOS DE REPOSICIÓ EN INFRAESTRUCTURA E BENS DESTINADOS Ó USO XERAL	7.702.228
	2	INVESTIMENTO NOVO ASOCIADO AO FUNCIONAMENTO OPERATIVO DOS SERVIZOS	676.755
	3	INVESTIMENTO DE REPOSICIÓ ASOCIADO AO FUNCIONAMENTO OPERATIVO DOS SERVIZOS	100.000
	4	GASTOS EN INVESTIMENTOS DE CARACTER INMATERIAL	18.935.087
			27.414.070
		S U M A E S E G U E	50.158.578

ORZAMENTOS DA COMUNIDADE AUTÓNOMA GALEGA. ANO 2019

TOTAL XERAL

RESUMO POR ARTIGOS DE OPERACIONS DE GASTOS

CAPI-TULO	ARTIGO	EXPLICACION DO GASTO	TOTAL
1		GASTOS DE PERSOAL	
	0	ALTOS CARGOS E DELEGADOS	57.366
	2	FUNCIONARIOS	3.364.396
	3	LABORAIS	5.254.243
	6	COTAS, PRESTACIÓNS E GASTOS SOCIAIS A CARGO DO EMPREGADOR	2.362.770
	8	FONDO RETRIBUTIVO	262.171
			11.300.946
2		GASTOS EN BENS CORRENTES E SERVIZOS	
	0	ALUGAMENTOS E CANONS	175.318
	1	REPARACIÓNS, MANTEMENTO E CONSERVACIÓN	3.416.133
	2	MATERIAL, SUBMINISTRACIÓNS E OUTROS	2.328.243
	3	INDEMNIZACIÓNS POR RAZÓNS DO SERVIZO	60.100
			5.979.794
4		TRANSFERENCIAS CORRENTES	
	4	A SOCIEDADES PÚBLICAS E OUTROS ENTES PÚBLICOS DA COMUNIDADEAUTÓNOMA	3.125.376
	6	A CORPORACIÓNS LOCAIS	576.400
	7	A EMPRESAS PRIVADAS	270.000
	8	A FAMILIAS E INSTITUCIÓNS SEN FINS DE LUCRO	1.491.992
			5.463.768
6		INVESTIMENTOS REAIS	
	1	INVESTIMENTOS DE REPOSICIÓ EN INFRAESTRUCTURA E BENS DESTINADOS Ó USO XERAL	7.702.228
	2	INVESTIMENTO NOVO ASOCIADO AO FUNCIONAMENTO OPERATIVO DOS SERVIZOS	676.755
	3	INVESTIMENTO DE REPOSICIÓ ASOCIADO AO FUNCIONAMENTO OPERATIVO DOS SERVIZOS	100.000
	4	GASTOS EN INVESTIMENTOS DE CARACTER INMATERIAL	18.935.087
			27.414.070
		S U M A E S E G U E	50.158.578

