



CONSOLIDACIÓN DOS ENTES CON ORZAMENTO LIMITATIVO

V. CONSOLIDACIÓN DOS ENTES CON ORZAMENTO LIMITATIVO

Coa plena aplicación da Lei 16/2010, do 17 de decembro, de organización e funcionamento da Administración Xeral e do sector público autonómico quedou pechada a estrutura orgánica do sector público autonómico.

Nos orçamentos para o ano 2019 forman parte do orzamento consolidado da comunidade autónoma 9 organismos autónomos, dúas entidades públicas instrumentais de consulta ou asesoramento que teñen a consideración de organismos autónomos a efectos orzamentarios, e 17 axencias públicas autonómicas.

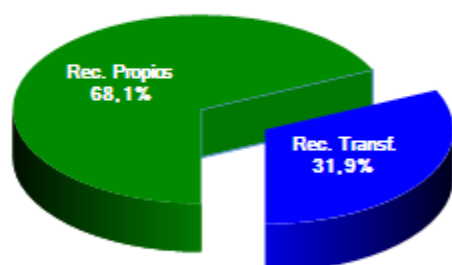
Orzamento consolidado

	2019	
	Importe	%
INGRESOS	11.544.351	100,00
<i>Recursos Propios</i>	7.864.889	68,13
Ingresos tributarios	6.059.496	52,49
Ingresos patrimoniais	16.026	0,14
Ingresos por activos e pasivos financeiros	1.789.367	15,50
<i>Recursos Transferidos</i>	3.679.462	31,87
Do Estado	3.002.240	26,01
Da Unión Europea	673.646	5,84
Outros	3.576	0,03
GASTOS	11.544.351	100,00
<i>Xestión Directa</i>	8.483.223	73,48
Gastos de persoal	3.889.284	33,69
Gastos de funcionamento	1.783.753	15,45
Gastos financeiros	165.417	1,43
Gastos en activos e pasivos financeiros	1.694.542	14,68
Investimentos	911.185	7,89
Fondo de continxencia	39.043	0,34
<i>Transferencias ao sector público</i>	1.073.303	9,30
A Corporacións Locais	390.367	3,38
A Sociedades e outros entes públ. da C.A.	667.426	5,78
Outros	15.511	0,13
<i>Transferencias ao sector privado</i>	1.987.825	17,22
Familias e entidades sen ánimo de lucro	1.471.996	12,75
Empresas	515.828	4,47
Total	11.544.351	

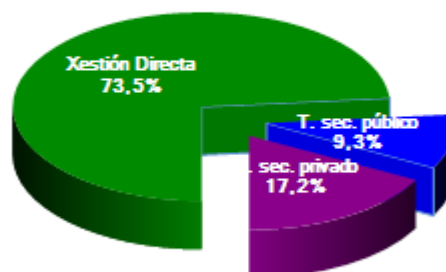
(Miles de Euros)

Desta forma, os orçamentos consolidados recollen as contas da administración xeral e de todos as entidades instrumentais que contan cun orzamento limitativo. A supresión das duplicidades que se derivan das transferencias internas realizadas permite apreciar a verdadeira dimensión dos orçamentos da comunidade autónoma para o ano 2019.

Orixe dos Ingresos



Destino dos gastos



Coa elaboración da conta consolidada á que se refire o artigo 51 do texto refundido da Lei de réxime financeiro e orzamentario, aprobado por Decreto Lexislativo 1/1999, do 7 de outubro, evítase a distorsión que produciría a simple agregación dos estados de gastos e ingresos da administración xeral e do resto de entidades con orzamento limitativo, xa que a maior parte do financiamento destas procede de recursos transferidos dende a Administración xeral, onde xa foi computado a súa vez como ingreso. A consolidación orzamentaria proporciona a visión máis fiel da natureza do gasto da comunidade autónoma así como unha visión global da actividade económico-financiera desta.

A esta conta consolidada, habería que engadir as entidades instrumentais con orzamento estimativo, dada a súa capacidade de xerar ingresos propios a través do sector público empresarial, particularmente activo na realización de investimentos presente unicamente nesta consolidación, a través das transferencias que se autorizan ao seu favor, e que se completa coas actividades que desenvolven as fundacións e os consorcios que forman parte do sector público autonómico.

No ano 2019, despois de deducir 4.703,4 millóns de euros de transferencias internas e gastos por encomendas que se canalizan por medio dos capítulos II, IV e VII de gastos, cara aos

capítulos III, IV e VII de ingresos das entidades que consolidan, a suma de ambos orzamentos, que en termos brutos ascendería a 16.247,7 millóns de euros, queda reducida a 11.544,3 millóns en termos consolidados para 2019.

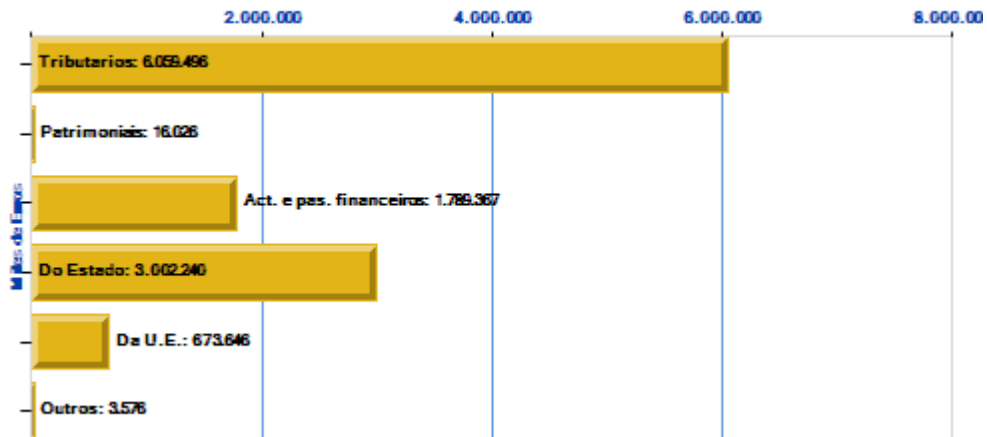
Este é, polo tanto, o orzamento total da comunidade autónoma para este exercicio, incrementándose nun 7,6% respecto ao do ano anterior.

Os cadros que se presentan a continuación mostran os orzamentos do ano 2018 con certos axustes que proporcionan un marco axeitado de análise para realizar comparacións co orzamento de 2019. Estas homoxeneizacións obedecen fundamentalmente a:

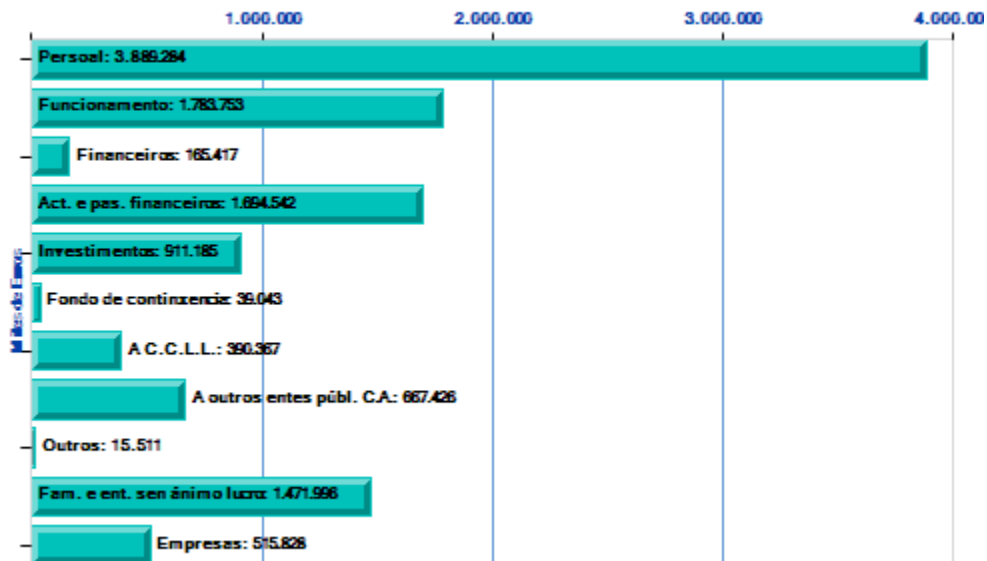
1. O Decreto 81/2017, do 3 de agosto, polo que se crea a Axencia Galega da Industria Forestal e se aproban os seus estatutos, dispón que esta axencia asumirá os medios persoais e materiais e as competencias do centro de investigación e innovación autonómico CIS-Madeira, que se integrará mediante orde da consellería de adscrición da axencia. Aprobada a Orde do 16 de xullo de 2018 pola que se fixa a data da efectiva integración dos medios persoais e materiais do centro de investigación e innovación autonómico CIS-Madeira á Axencia Galega da Industria Forestal, esta queda determinada no día 2 de xullo de 2018. Nos orzamentos de 2018 homoxeneizados xa aparece integrada na axencia.
2. O Decreto 52/2018, do 5 de abril, polo que se crea a Axencia Galega da Calidade Alimentaria, da cumprimento ao establecido no parágrafo primeiro da disposición adicional quinta e ao parágrafo quinto da disposición transitoria terceira da Lei 16/2010, do 17 de decembro, de organización e funcionamento da Administración xeral da Comunidade Autónoma, xa que nela se establece que as normas de organización e funcionamento do Instituto Galego de Calidade Alimentaria deberán adecuarse ao disposto na lei para as axencias públicas autonómicas. Aproveítase ademais para dotar a axencia de todos os instrumentos que lle permitan cumprir a súa verdadeira finalidade, por unha banda, ser o instrumento básico de actuación da Xunta de Galicia en materia de promoción e protección da calidade diferencial dos produtos alimentarios galegos acollidos aos distintos indicativos de calidade e, por outra, potenciar a calidade da produción alimentaria galega, concentrando as actividades investigadoras e de desenvolvemento tecnolóxico no eido alimentario para suplir os déficits que nesta materia se produzan na nosa comunidade autónoma. Por iso, a axencia vai asumir funcións que desenvolvían outros centros directivos. Tendo en conta o sinalado na Lofaxga, o Instituto Galego de Calidade Alimentaria cambia a súa denominación para non inducir a confusión e pasa a denominarse Axencia Galega da Calidade Alimentaria.
3. O Decreto 88/2018, do 26 de decembro, polo que se establece a estrutura orgánica da Xunta de Galicia, e tendo en conta os criterios de eficacia e economía que deben inspirar a actuación e a organización administrativa, cambia o número de sección que lle corresponde a determinadas consellerías froito da creación de unha consellería, a de Cultura e Turismo, e da redistribución das competencias das consellerías de Educación, Universidade e Formación Profesional; Medio Ambiente, Territorio e Vivenda; e Infraestruturas e Mobilidade.

-
4. O Decreto 106/2018, do 4 de outubro, polo que se modifica parcialmente o Decreto 177/2016, do 15 de decembro, polo que se fixa a estrutura orgánica das consellerías da Xunta de Galicia, e o Decreto 196/2012, do 27 de setembro, polo que se crea a Axencia de Turismo de Galicia e se aproban os seus estatutos, integra na nova Consellería de Cultura e Turismo, ademais da Axencia de Turismo de Galicia e a Axencia das Industrias Culturais, os órganos con competencia en materia de patrimonio e os relacionados coa defensa e promoción da lingua galega.
 5. Mediante o Decreto 106/2018, do 4 de outubro, unifícanse na Consellería de Infraestruturas e Mobilidade as competencias relativas a obras públicas, incorporando as correspondentes ás infraestruturas hidráulicas e quedando a ela adscrita a entidade pública empresarial Augas de Galicia.
 6. Por último, mediante o citado decreto tamén, agrúpase na Consellería de Medio Ambiente, Territorio e Vivenda, xunto coas competencias de urbanismo e paisaxe, as relacionadas coa vivenda e a rehabilitación, quedando adscrito á dita consellería o organismo autónomo Instituto Galego de Vivenda e Solo.

Orixe dos Ingresos



Destino dos Gastos



V.1. INGRESOS

Os ingresos non financeiros alcanzan os 9.755 millóns de euros nestes orzamentos, incrementándose nun 5% respecto aos previstos no ano 2018, aumentando tanto os correntes como os de capital.

Respecto aos correntes, que representan o 93% dos non financeiros, aumentan o seu importe en 352,7 millóns de euros.

As causas fundamentais deste bo comportamento son as que seguen:

Dentro dos tributos xestionados pola Comunidade Autónoma, destaca o incremento experimentado tanto polo Imposto sobre Sucesións e Doazóns como pola recadación prevista do Imposto sobre Transmisións Patrimoniais e Actos Xurídicos Documentados.

As transferencias procedentes do Estado, en termos globais, incrementáanse en 44,7 millóns de euros tanto polo aumento das xa existentes en 2018 como pola incorporación de algunha transferencia nova neste exercicio 2019.

Respecto das procedentes da Unión Europea, o importe previsto do Fondo Social Europeo PO 2014-2020 supera o do orzamento anterior.

Orzamento consolidado de Ingresos

		Distribución económica					
		Variación 2019/2018			Valor Relativo		
Capítulos		2018	2019	Importe	%	2018	2019
I	Impostos directos	2.275.288	2.431.251	155.962	6,9	21,2	21,1
II	Impostos indirectos	3.456.205	3.450.728	-5.477	-0,2	32,2	29,9
III	Taxas, prezos e outros ingresos	168.557	177.517	8.960	5,3	1,6	1,5
IV	Transferencias correntes	2.815.373	3.008.296	192.922	6,9	26,3	26,1
V	Ingresos patrimoniais	8.392	8.686	294	3,5	0,1	0,1
OPERACIÓNS CORRENTES		8.723.816	9.076.478	352.662	4,0	81,3	78,6
VI	Alleamento de investimentos reais	10.654	7.340	-3.314	-31,1	0,1	0,1
VII	Transferencias de capital	559.463	671.166	111.703	20,0	5,2	5,8
OPERACIÓNS DE CAPITAL		570.117	678.506	108.389	19,0	5,3	5,9
TOTAL OPERACIÓNS NON FINANCEIRAS		9.293.933	9.754.984	461.051	5,0	86,7	84,5
VIII	Activos financeiros	42.980	20.972	-22.007	-51,2	0,4	0,2
IX	Pasivos financeiros	1.387.060	1.768.395	381.334	27,5	12,9	15,3
TOTAL OPERACIÓNS FINANCEIRAS		1.430.040	1.789.367	359.327	25,1	13,3	15,5
Total		10.723.973	11.544.351	820.378	7,6	100,0	100,0

(Orzamento Homoxeneizado 2018) (Miles de Euros)

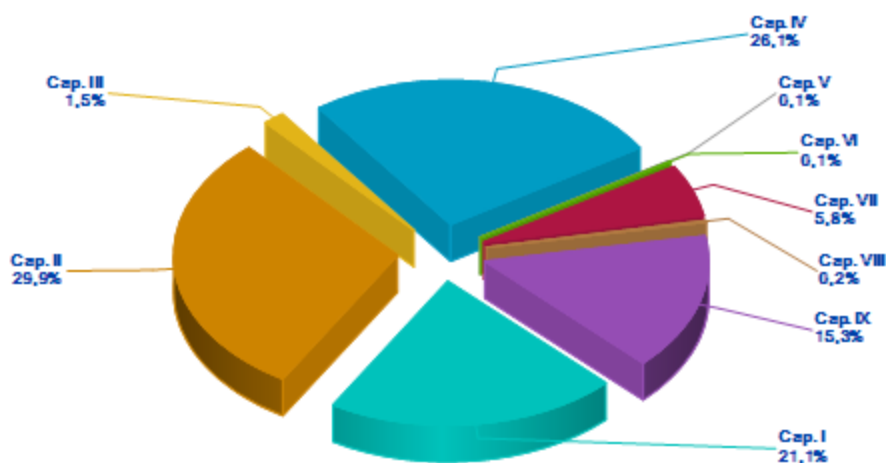
A previsión de ingresos de capital dos capítulos VI e VII tamén incrementan o seu importe, nun 19%, alcanzando os 678,5 millóns de euros.

Aínda que os ingresos por alleamentos de investimentos reais, procedentes do Instituto Galego da Vivenda e Solo, reducen o seu importe, vense compensados polo incremento experimentado polas transferencias de capital.

As procedentes do Estado aumentan o seu importe tanto polo incremento dos Fondos de Compensación Interterritorial como o das finalistas a recibir, dentro das cales inclúense novos convenios nos que participa a Xunta de Galicia.

Pola que atinxe aos ingresos financeiros, tamén aumentan nestes orçamentos. A minoración experimentada polos activos financeiros debido aos menores reintegros de préstamos concedidos compénsase con maiores pasivos financeiros, segundo o ritmo de amortización da débeda con arranxo aos calendarios de vencementos previstos para o 2019.

Distribución do orzamento consolidado de Ingresos por Capítulo



V.2. GASTOS

Orzamento consolidado de gastos

Distribución económica						
Capítulos	2018	2019	Variación 2019/2018		Valor Relativo	
			Importe	%	2018	2019
I Gastos de persoal	3.762.261	3.889.284	127.023	3,4	35,1	33,7
II Gastos en bens correntes e servizos	1.724.235	1.783.753	59.518	3,5	16,1	15,5
III Gastos financeiros	169.720	165.417	-4.303	-2,5	1,6	1,4
IV Transferencias correntes	2.222.062	2.320.419	98.358	4,4	20,7	20,1
OPERACIÓNS CORRENTES	7.878.278	8.158.873	280.595	3,6	73,5	70,7
V Fondo de continxencia	39.043	39.043	0	-	0,4	0,3
VI Investimentos reais	881.489	911.185	29.696	3,4	8,2	7,9
VII Transferencias de capital	688.324	740.709	52.385	7,6	6,4	6,4
OPERACIÓNS DE CAPITAL	1.569.812	1.651.893	82.081	5,2	14,6	14,3
TOTAL OPERACIÓNS NON FINANCEIRAS	9.487.133	9.849.809	362.676	3,8	88,5	85,3
VIII Activos financeiros	161.089	164.010	2.922	1,8	1,5	1,4
IX Pasivos financeiros	1.075.752	1.530.532	454.780	42,3	10,0	13,3
TOTAL OPERACIÓNS FINANCEIRAS	1.236.840	1.694.542	457.702	37,0	11,5	14,7
Total	10.723.973	11.544.351	820.378	7,6	100,0	100,0

(Orzamento Homoxeneizado 2018) (Miles de Euros)

Os créditos destinados a operacións correntes ascenden a 8.158,9 millóns de euros o que implica un incremento do 3,6%, respecto do ano 2018.

Por outro lado os créditos destinados a operacións de capital ascenden a 1.651,9 millóns de euros, o que supón un aumento do 5,2% respecto do ano anterior. Destacan os gastos da Consellería do Medio Rural e dos seus organismos dependentes, que en conxunto acadan 348,5 millóns de euros, cunha porcentaxe do total do 21,1%, así como os da Axencia Galega de Infraestruturas cun orzamento de 259,5 millóns de euros e os investimentos do Servizo Galego de Saúde que ascenden a 140,7 millóns de euros e un 8,5% do total.

As dotacións correspondentes a operacións financeiras ascenden a 1.694,5 millóns de euros incrementándose nun 37% sobre 2018 sendo a súa compoñente principal a constituída polo servizo da débeda pública. Dentro das atencións financeiras, o capítulo VIII ascende a 164 millóns de euros, constituído na súa meirande parte polas achegas patrimoniais á CRTVG que ascenden a 99,9 millóns de euros, e as achegas á Xestur por importe de 12,7 millóns de euros. Polo que se refire aos pasivos financeiros, que ascenden a 1.530,5 millóns de euros, a súa maior parte está constituída polas operacións de amortización da débeda da Administración Xeral con 1.510,9 millóns de euros. Do resto, a devolución de préstamos reintegrables do IGAPE ascenden a 3,2 millóns de euros e da Axencia Galega de Innovación por importe de 4,4 millóns de euros.

Orzamento consolidado de gastos

Distribución orgánica						
Seccións	2018	2019	Variación 2019/2018		Valor Relativo	
			Importe	%	2018	2019
1 Parlamento	19.284	19.805	520	2,7	0,2	0,2
2 Consello de Contas	7.099	7.289	190	2,7	0,1	0,1
3 Consello da Cultura Galega	2.547	2.679	132	5,2	-	-
4 Presidencia da Xunta de Galicia	243.832	258.116	14.284	5,9	2,3	2,2
5 Vicepresidencia e Consellería de Presidencia, Administracións Públicas e Xustiza	281.141	294.321	13.180	4,7	2,6	2,5
6 Consellería de Facenda	55.143	56.681	1.538	2,8	0,5	0,5
7 Consellería de Medio Ambiente, Territorio e Vivenda	156.296	160.363	4.067	2,6	1,5	1,4
8 Consellería de Infraestruturas e Mobilidade	366.632	374.501	7.869	2,1	3,4	3,2
9 Consellería de Economía, Emprego e Industria	493.212	547.371	54.159	11,0	4,6	4,7
10 Consellería de Educación, Universidade e Formación Profesional	2.315.180	2.391.761	76.581	3,3	21,6	20,7
11 Consellería de Cultura e Turismo	132.734	141.013	8.279	6,2	1,2	1,2
12 Consellería de Sanidade	3.664.935	3.782.335	117.401	3,2	34,2	32,8
13 Consellería de Política Social	699.320	731.545	32.225	4,6	6,5	6,3
14 Consellería do Medio Rural	494.293	514.865	20.573	4,2	4,6	4,5
15 Consellería do Mar	155.297	161.372	6.074	3,9	1,4	1,4
20 Consello Consultivo de Galicia	2.081	2.117	36	1,7	-	-
21 Transferencias a corporacións locais	125.594	128.744	3.150	2,5	1,2	1,1
22 Débeda pública da Comunidade Autónoma	1.222.143	1.675.916	453.772	37,1	11,4	14,5
23 Gastos de diversas consellarías	36.943	40.382	3.439	9,3	0,3	0,3
Administración Xeral	10.473.706	11.291.175	817.469	7,8	97,7	97,8
5 Escola Galega de Administración Pública	3.311	3.347	36	1,1	-	-
5 Academia Galega de Seguridade Pública	2.892	2.907	15	0,5	-	-
6 Instituto Galego de Estatística	4.193	4.272	79	1,9	-	-
7 Instituto de Estudos do Territorio	3.081	3.129	48	1,6	-	-
7 Instituto Galego da Vivenda e Solo	92.978	95.703	2.726	2,9	0,9	0,8
9 Instituto Galego do Consumo e da Competencia	6.305	6.426	121	1,9	0,1	0,1
9 Instituto Galego de Seguridade e Saúde Laboral	6.235	6.421	186	3,0	0,1	0,1
12 Servizo Galego de Saúde	3.783.751	3.908.700	124.949	3,3	35,3	33,9
14 Fondo Galego de Garantía Agraria	42.681	45.354	2.674	6,3	0,4	0,4
Organismos Autónomos	3.945.426	4.076.261	130.835	3,3	36,8	35,3
6 Consello Económico e Social de Galicia	923	952	29	3,2	-	-
9 Consello Galego de Relacións Laborais	1.106	1.129	23	2,1	-	-
Entidades Públicas Instrumentais de Consulta ou Asesoramento	2.029	2.081	52	2,6	-	-
4 Axencia para a Modernización Tecnolóxica de Galicia	102.615	111.456	8.841	8,6	1,0	1,0
5 Axencia Galega de Emerxencias	6.585	8.609	2.024	30,7	0,1	0,1
6 Axencia Tributaria de Galicia	14.478	14.814	336	2,3	0,1	0,1
6 Centro Informático para a Xestión Tributaria Económico-Financeira e Contable	14.112	14.752	640	4,5	0,1	0,1
8 Axencia Galega de Infraestruturas	279.475	273.715	-5.760	-2,1	2,6	2,4
9 Axencia Galega de Innovación	79.280	96.511	17.231	21,7	0,7	0,8
9 Axencia Galega da Industria Forestal	9.986	14.355	4.369	43,7	0,1	0,1
9 Instituto Galego de Promoción Económica	115.992	121.625	5.633	4,9	1,1	1,1
9 Instituto Enerxético de Galicia	18.024	22.817	4.793	26,6	0,2	0,2
11 Axencia Galega das Industrias Culturais	11.652	11.721	68	0,6	0,1	0,1
11 Axencia de Turismo de Galicia	58.115	64.184	6.069	10,4	0,5	0,6
12 Axencia Galega para a Xestión do Coñecemento en Saúde	3.631	3.511	-121	-3,3	-	-
12 Axencia Galega de Sangue, Órganos e Tecidos	24.454	24.856	402	1,6	0,2	0,2
13 Axencia Galega de Servizos Sociais	13.607	13.431	-175	-1,3	0,1	0,1
14 Axencia Galega de Desenvolvemento Rural	43.619	49.067	5.447	12,5	0,4	0,4
14 Axencia Galega da Calidade Alimentaria	28.429	29.392	963	3,4	0,3	0,3

Orzamento consolidado de gastos

15	Instituto Tecnolóxico para o Control do Medio Mariño de Galicia	3.365	3.397	32	0,9	-	-
	Axencias Públicas Autonómicas	827.420	878.213	50.793	6,1	7,7	7,6
	Total orzamento bruto	15.248.581	16.247.730	999.149	6,6	142,2	140,7
	Total transferencias internas	4.524.608	4.703.379	178.771	4,0	42,2	40,7
	Total orzamento consolidado	10.723.973	11.544.351	820.378	7,6	100,0	100,0

(Orzamento Homoxeneizado 2018) (Miles de Euros)

Orzamento consolidado de gastos

Distribución Funcional							
Grupos de Funcións		Variación 2019/2018				Valor Relativo	
Funcións	2018	2019	Importe	%	2018	2019	
1 Actuacións de carácter xeral	282.290	289.458	7.168	2,5	2,6	2,5	
11 Alta dirección da Comunidade Autónoma	37.188	38.201	1.013	2,7	0,3	0,3	
12 Administración xeral	75.336	67.340	-7.996	-10,6	0,7	0,6	
13 Xustiza	146.115	158.697	12.582	8,6	1,4	1,4	
14 Administración local	13.803	15.141	1.338	9,7	0,1	0,1	
15 Normalización lingüística	7.848	8.079	231	2,9	0,1	0,1	
16 Procesos electorais e órganos de representación política e institucións democráticas	2.000	2.000	0	-	-	-	
2 Protección civil e seguranza cidadá	24.963	29.615	4.652	18,6	0,2	0,3	
21 Protección civil e seguridade	24.963	29.615	4.652	18,6	0,2	0,3	
3 Protección e promoción social	978.183	1.042.736	64.553	6,6	9,1	9,0	
31 Acción social e promoción social	727.291	774.430	47.139	6,5	6,8	6,7	
32 Promoción do emprego e institucións do mercado de traballo	245.865	262.696	16.831	6,8	2,3	2,3	
33 Cooperación exterior e ao desenvolvemento	5.027	5.611	584	11,6	-	-	
4 Producción de bens públicos de carácter social	6.404.630	6.628.509	223.879	3,5	59,7	57,4	
41 Sanidade	3.858.816	3.985.498	126.682	3,3	36,0	34,5	
42 Educación	2.279.749	2.360.159	80.410	3,5	21,3	20,4	
43 Cultura	69.872	72.140	2.268	3,2	0,7	0,6	
44 Deportes	21.946	24.259	2.313	10,5	0,2	0,2	
45 Vivenda	69.003	77.826	8.822	12,8	0,6	0,7	
46 Outros servizos comunitarios e sociais	105.243	108.627	3.384	3,2	1,0	0,9	
5 Producción de bens públicos de carácter económico	911.283	932.707	21.425	2,4	8,5	8,1	
51 Infraestruturas	340.796	357.802	17.006	5,0	3,2	3,1	
52 Ordenación do territorio	19.185	15.780	-3.405	-17,7	0,2	0,1	
53 Promoción de solo para actividades económicas	23.974	17.878	-6.097	-25,4	0,2	0,2	
54 Actuacións ambientais	124.869	118.948	-5.921	-4,7	1,2	1,0	
55 Actuacións e valorización do medio rural	137.417	144.376	6.959	5,1	1,3	1,3	
56 Investigación, desenvolvemento e innovación	158.010	180.050	22.040	13,9	1,5	1,6	
57 Sociedade da información e do coñecemento	102.615	93.380	-9.235	-9,0	1,0	0,8	
58 Información estatística básica	4.416	4.495	79	1,8	-	-	
6 Regulación económica de carácter xeral	86.720	92.184	5.464	6,3	0,8	0,8	
61 Actuacións económicas xerais	31.415	32.480	1.065	3,4	0,3	0,3	
62 Actividades financeiras	55.306	59.704	4.398	8,0	0,5	0,5	
7 Regulación económica de sectores produtivos e desenvolvemento empresarial	683.281	719.536	36.255	5,3	6,4	6,2	
71 Dinamización económica do medio rural	311.232	323.865	12.633	4,1	2,9	2,8	
72 Pesca	99.342	102.836	3.493	3,5	0,9	0,9	
73 Industria, enerxía e minaría	46.537	52.870	6.333	13,6	0,4	0,5	
74 Desenvolvemento empresarial	149.814	159.946	10.132	6,8	1,4	1,4	
75 Comercio	18.242	15.835	-2.407	-13,2	0,2	0,1	
76 Turismo	58.115	64.184	6.069	10,4	0,5	0,6	
8 Transferencias a entidades locais	130.480	133.690	3.210	2,5	1,2	1,2	
81 Transferencias a entidades locais	130.480	133.690	3.210	2,5	1,2	1,2	
9 Débeda pública	1.222.143	1.675.916	453.772	37,1	11,4	14,5	
91 Débeda pública	1.222.143	1.675.916	453.772	37,1	11,4	14,5	
Total	10.723.973	11.544.351	820.378	7,6	100,0	100,0	

(Orzamento Homoxeneizado 2018) (Miles de Euros)

Distribución funcional e por programas do orzamento consolidado

1-Actuacións de carácter xeral	289.457.935
11-Alta dirección da Comunidade Autónoma	38.201.049
111A-Presidencia da Xunta de Galicia	3.611.860
Presidencia da Xunta de Galicia	3.611.860
111B-Actividade lexislativa	19.804.604
Parlamento	19.804.604
111C-Control externo do sector público	7.288.943
Consello de Contas	7.288.943
111D-Alto asesoramento da Comunidade Autónoma de Galicia	4.795.754
Consello da Cultura Galega	2.679.233
Consello Consultivo de Galicia	2.116.521
111E-Relacións exteriores	2.699.888
Vicepresidencia e Consellería de Presidencia, Administracións Públicas e Xustiza	2.699.888
12-Administración xeral	67.340.004
121A-Dirección e servizos xerais de Administración xeral	53.274.320
Vicepresidencia e Consellería de Presidencia, Administracións Públicas e Xustiza	53.274.320
121B-Asesoramento e defensa dos intereses da C.A.	2.641.534
Vicepresidencia e Consellería de Presidencia, Administracións Públicas e Xustiza	2.641.534
121C-Relacións institucionais	811.899
Vicepresidencia e Consellería de Presidencia, Administracións Públicas e Xustiza	811.899
122A-Avaliación e calidade da Administración pública	1.204.665
Vicepresidencia e Consellería de Presidencia, Administracións Públicas e Xustiza	1.204.665
122B-Formación e perfeccionamento do persoal da Administración da C.A.	3.347.306
Escola Galega de Administración Pública	3.347.306
123A-Acción social en favor do persoal da Administración	64.400
Vicepresidencia e Consellería de Presidencia, Administracións Públicas e Xustiza	64.400
124A-Dirección, modernización e xestión da función pública	5.995.880
Consellería de Facenda	2.696.056
Gastos de diversas consellarías	3.299.824
13-Xustiza	158.696.789
131A-Administración de xustiza	158.696.789
Axencia para a Modernización Tecnolóxica de Galicia	6.884.566
Vicepresidencia e Consellería de Presidencia, Administracións Públicas e Xustiza	151.812.223
14-Administración local	15.141.134
141A-Administración local	15.141.134
Vicepresidencia e Consellería de Presidencia, Administracións Públicas e Xustiza	15.141.134
15-Normalización lingüística	8.078.959
151A-Fomento da lingua galega	8.078.959
Consellería de Cultura e Turismo	8.078.959
16-Procesos electorais e órganos de representación política e institucións democráticas	2.000.000
161A-Eleccións e partidos políticos	2.000.000
Vicepresidencia e Consellería de Presidencia, Administracións Públicas e Xustiza	2.000.000

Distribución funcional e por programas do orzamento consolidado

2-Protección civil e seguraza cidadá	29.615.230
21-Protección civil e seguridade	29.615.230
212A-Protección civil e seguridade da comunidade autónoma	29.615.230
Academia Galega de Seguridade Pública	2.907.373
Axencia Galega de Emerxencias	8.609.168
Vicepresidencia e Consellería de Presidencia, Administracións Públicas e Xustiza	18.098.689

Distribución funcional e por programas do orzamento consolidado

3-Protección e promoción social	1.042.735.919
31-Acción social e promoción social	774.429.631
311A-Dirección e servizos xerais de promoción social	49.182.568
Axencia para a Modernización Tecnolóxica de Galicia	3.707.581
Vicepresidencia e Consellería de Presidencia, Administracións Públicas e Xustiza	2.330.649
Consellería de Política Social	43.144.338
312A-Protección e inserción social	78.500.072
Consellería de Política Social	78.500.072
312B-Programas de prestacións ás familias e á infancia	143.431.338
Axencia Galega de Servizos Sociais	13.431.192
Consellería de Política Social	130.000.146
312C-Servizos sociais relativos ás migracións	13.310.196
Presidencia da Xunta de Galicia	12.433.313
Consellería de Política Social	876.883
312D-Programa de atención á dependencia	382.872.359
Consellería de Política Social	382.872.359
312E-Programa da autonomía persoal e prevención da dependencia para persoas con discapacidade e as persoas maiores	36.465.864
Consellería de Política Social	36.465.864
312F-Programas de solidariedade	1.408.672
Consellería de Política Social	1.408.672
312G-Apoio á conciliación da vida laboral e persoal e outros servizos de protección social	1.620.525
Vicepresidencia e Consellería de Presidencia, Administracións Públicas e Xustiza	1.620.525
313A-Servizos á xuventude	15.258.685
Consellería de Política Social	15.258.685
313B-Accións para a igualdade, protección e promoción da muller	7.364.253
Vicepresidencia e Consellería de Presidencia, Administracións Públicas e Xustiza	7.364.253
313C-Servizos sociais comunitarios	30.901.757
Consellería de Política Social	30.901.757
313D-Protección e apoio ás mulleres que sofren violencia de xénero	14.113.342
Vicepresidencia e Consellería de Presidencia, Administracións Públicas e Xustiza	14.113.342
32-Promoción do emprego e institucións do mercado de traballo	262.695.577
321A-Dirección e servizos xerais de emprego	6.426.365
Consellería de Economía, Emprego e Industria	6.426.365
322A-Mellora e fomento da empregabilidade	50.604.121
Consellería de Economía, Emprego e Industria	50.604.121
322C-Promoción do emprego, do emprego autónomo e do mercado de traballo inclusivo	71.009.591
Consellería de Economía, Emprego e Industria	71.009.591
323A-Formación profesional desempregados	86.738.984
Consellería de Economía, Emprego e Industria	86.738.984
323B-Formación profesional de ocupados	7.624.967
Consellería de Economía, Emprego e Industria	7.624.967
324A-Mellora da organización e administración das relacións laborais e da prevención de riscos laborais	19.283.986
Consellería de Economía, Emprego e Industria	11.735.010
Consello Galego de Relacións Laborais	1.128.791
Instituto Galego de Seguridade e Saúde Laboral	6.420.185

Distribución funcional e por programas do orzamento consolidado

324B-Mellora dos sistemas de saúde e seguridade no traballo	755.520
Vicepresidencia e Consellería de Presidencia, Administracións Públicas e Xustiza	755.520
324C-Promoción da economía social	20.252.043
Consellería de Economía, Emprego e Industria	20.252.043
33-Cooperación exterior e ao desenvolvemento	5.610.711
331A-Cooperación exterior e ao desenvolvemento	5.610.711
Vicepresidencia e Consellería de Presidencia, Administracións Públicas e Xustiza	5.610.711

Distribución funcional e por programas do orzamento consolidado

4-Produción de bens públicos de carácter social	6.628.508.611
41-Sanidade	3.985.498.181
411A-Dirección e servizos xerais de sanidade	56.756.681
Axencia Galega para a Xestión do Coñecemento en Saúde	2.287.493
Consellería de Sanidade	9.564.587
Servizo Galego de Saúde	44.904.601
412A-Atención especializada	2.551.665.221
Axencia Galega de Sangue, Órganos e Tecidos	24.856.124
Servizo Galego de Saúde	2.526.809.097
412B-Atención primaria	1.248.465.224
Servizo Galego de Saúde	1.248.465.224
413A-Protección e promoción da saúde pública	75.953.615
Axencia Galega para a Xestión do Coñecemento en Saúde	575.274
Consellería de Sanidade	63.449.669
Servizo Galego de Saúde	11.928.672
414A-Formación de graduados e posgraduados	52.657.440
Servizo Galego de Saúde	52.657.440
42-Educación	2.360.159.120
421A-Dirección e servizos xerais de educación	33.523.640
Axencia para a Modernización Tecnolóxica de Galicia	7.484.069
Consellería de Educación, Universidade e Formación Profesional	26.039.571
422A-Educación infantil e primaria	838.676.792
Consellería de Educación, Universidade e Formación Profesional	838.676.792
422C-Ensinanzas universitarias	367.994.329
Consellería de Educación, Universidade e Formación Profesional	367.994.329
422D-Educación especial	43.798.238
Consellería de Educación, Universidade e Formación Profesional	43.798.238
422E-Ensinanzas artísticas	38.638.485
Consellería de Educación, Universidade e Formación Profesional	38.638.485
422G-Ensinanzas especiais	18.835.690
Consellería de Educación, Universidade e Formación Profesional	18.835.690
422I-Formación e perfeccionamento do profesorado	3.300.000
Consellería de Educación, Universidade e Formación Profesional	3.300.000
422K-Ensinanzas pesqueiras	9.375.674
Consellería do Mar	9.375.674
422L-Capacitación e extensión agroforestal	7.869.892
Axencia Galega da Calidade Alimentaria	7.869.892
422M-Ensinanza secundaria e formación profesional	784.561.894
Consellería de Educación, Universidade e Formación Profesional	783.849.405
Axencia Galega da Calidade Alimentaria	712.489
423A-Servizos e axudas complementarias das ensinanzas	188.155.066
Consellería de Infraestruturas e Mobilidade	4.247.215
Consellería de Educación, Universidade e Formación Profesional	183.907.851
423B-Prevención do abandono escolar	25.429.420
Consellería de Educación, Universidade e Formación Profesional	25.429.420
43-Cultura	72.139.665

Distribución funcional e por programas do orzamento consolidado

431A-Dirección e servizos xerais de cultura	6.357.817
Consellería de Cultura e Turismo	6.357.817
432A-Bibliotecas, arquivos, museos e equipamentos culturais	19.063.465
Consellería de Cultura e Turismo	19.063.465
432B-Fomento das actividades culturais	30.237.428
Axencia Galega das Industrias Culturais	11.720.641
Consellería de Cultura e Turismo	18.516.787
433A-Protección e promoción do patrimonio histórico, artístico e cultural	16.480.955
Consellería de Cultura e Turismo	16.480.955
44-Deportes	24.259.027
441A-Promoción da actividade deportiva	24.259.027
Presidencia da Xunta de Galicia	24.259.027
45-Vivenda	77.825.636
451A-Fomento da rehabilitación e da calidade da vivenda	49.005.357
Instituto Galego da Vivenda e Solo	49.005.357
451B-Acceso á vivenda	28.820.279
Instituto Galego da Vivenda e Solo	28.820.279
46-Outros servizos comunitarios e sociais	108.626.982
461A-Cobertura informativa e apoio á comunicación social	5.703.138
Presidencia da Xunta de Galicia	5.703.138
461B-Radiodifusión e TVG	102.923.844
Presidencia da Xunta de Galicia	102.923.844

Distribución funcional e por programas do orzamento consolidado

5-Produción de bens públicos de carácter económico	932.707.430
51-Infraestruturas	357.801.921
511A-Dirección e servizos xerais de Territorio e Infraestruturas	6.665.961
Consellería de Infraestruturas e Mobilidade	6.665.961
512A-Ordenación e inspección do transporte	64.229.119
Consellería de Infraestruturas e Mobilidade	64.229.119
512B-Construción, conservación e explotación de estradas	270.643.929
Axencia Galega de Infraestruturas	270.643.929
513A-Construción, conservación e explotación portuaria	10.154.626
Consellería do Mar	10.154.626
514A-Infraestruturas pesqueiras	6.108.286
Consellería do Mar	6.108.286
52-Ordenación do territorio	15.779.913
521A-Urbanismo	15.779.913
Consellería de Medio Ambiente, Territorio e Vivenda	15.779.913
53-Promoción de solo para actividades económicas	17.877.559
531A-Promoción de solo para actividades económicas	17.877.559
Instituto Galego da Vivenda e Solo	17.877.559
54-Actuacións ambientais	118.948.177
541A-Dirección e servizos xerais de medio ambiente	4.124.235
Consellería de Medio Ambiente, Territorio e Vivenda	4.124.235
541B-Conservación da biodiversidade e posta en valor do medio natural	33.669.123
Consellería de Medio Ambiente, Territorio e Vivenda	33.669.123
541C-Protección, control técnico-sanitario dos produtos do mar, mellora do medio natural mariño e salvamento marítimo	28.238.036
Consellería do Mar	24.841.367
Instituto Tecnolóxico para o Control do Medio Mariño de Galicia	3.396.669
541D-Control ambiental e xestión de residuos	17.562.035
Consellería de Medio Ambiente, Territorio e Vivenda	17.562.035
541E-Coñecemento do medio ambiente e fomento da sustentabilidade	5.711.094
Consellería de Medio Ambiente, Territorio e Vivenda	2.581.806
Instituto de Estudos do Territorio	3.129.288
542A-Planificación e xestión hidrolóxica	29.643.654
Consellería de Infraestruturas e Mobilidade	29.643.654
55-Actuacións e valorización do medio rural	144.375.567
551A-Infraestruturas e equipamentos no medio rural	33.649.637
Consellería do Medio Rural	33.649.637
551B-Accións preventivas e infraestrutura forestal	110.725.930
Consellería do Medio Rural	110.725.930
56-Investigación, desenvolvemento e innovación	180.050.186
561A-Plan galego de investigación, desenvolvemento e innovación tecnolóxica	116.279.136
Axencia Galega de Innovación	96.511.387
Axencia Galega da Calidade Alimentaria	15.028.177
Consellería do Mar	4.739.572
561B-Investigación universitaria	61.291.000
Consellería de Educación, Universidade e Formación Profesional	61.291.000
561C-Investigación sanitaria	2.480.050

Distribución funcional e por programas do orzamento consolidado

Axencia Galega para a Xestión do Coñecemento en Saúde	647.752
Servizo Galego de Saúde	1.832.298
57-Sociedade da información e do coñecemento	93.379.557
571A-Fomento da sociedade da información e do coñecemento	93.379.557
Axencia para a Modernización Tecnolóxica de Galicia	93.379.557
58-Información estatística básica	4.494.550
581A-Elaboración e difusión estatística	4.494.550
Instituto Galego de Estatística	4.272.119
Instituto Galego de Seguridade e Saúde Laboral	1.140
Axencia Galega da Calidade Alimentaria	221.291

Distribución funcional e por programas do orzamento consolidado

6-Regulación económica de carácter xeral	92.184.004
61-Actuacións económicas xerais	32.480.315
611A-Dirección e servizos xerais de facenda	20.190.240
Centro Informático para a Xestión Tributaria Económico-Financeira e Contable	14.752.175
Consellería de Facenda	4.485.783
Consello Económico e Social de Galicia	952.282
612A-Planificación, elaboración de orzamentos e coordinación económica	5.864.349
Consellería de Facenda	5.864.349
613A-Ordenación, información e defensa do consumidor e competencia	6.425.726
Instituto Galego do Consumo e da Competencia	6.425.726
62-Actividades financeiras	59.703.689
621A-Administración financeira, tributaria, patrimonial e de control	52.078.239
Axencia Tributaria de Galicia	14.814.111
Consellería de Facenda	9.681.524
Axencia Galega de Infraestruturas	3.071.434
Gastos de diversas consellarías	24.511.170
621B-Imprevistos e funcións non clasificadas	7.625.450
Gastos de diversas consellarías	7.625.450

Distribución funcional e por programas do orzamento consolidado

7-Regulación económica de sectores produtivos e desenvolvemento empresarial	719.536.204
71-Dinamización económica do medio rural	323.865.092
711A-Dirección e servizos xerais do medio rural	18.990.972
Consellería do Medio Rural	18.990.972
712A-Fixación de poboación no medio rural	49.066.537
Axencia Galega de Desenvolvemento Rural	49.066.537
712B-Modernización e diversificación do tecido produtivo rural	113.893.016
Consellería do Medio Rural	76.792.658
Fondo Galego de Garantía Agraria	37.100.358
712C-Fomento do asociacionismo agrario e divulgación da tecnoloxía agraria	607.793
Consellería do Medio Rural	607.793
713B-Ordenación das producións forestais	65.151.691
Consellería do Medio Rural	65.151.691
713C-Implantación de sistemas produtivos agrarios sustentables	4.269.931
Consellería do Medio Rural	4.269.931
713D-Mellora da calidade na produción agroalimentaria	12.945.614
Axencia Galega da Calidade Alimentaria	5.559.843
Consellería do Medio Rural	7.385.771
713E-Benestar animal e sanidade vexetal	50.685.450
Consellería do Medio Rural	50.685.450
713F-Regulación das producións agrarias e apoio á renda dos agricultores	8.254.088
Fondo Galego de Garantía Agraria	8.254.088
72-Pesca	102.835.574
721A-Dirección e servizos xerais de políticas pesqueiras	8.623.965
Consellería do Mar	8.623.965
722A-Promoción social e divulgación da tecnoloxía pesqueira	3.434.729
Consellería do Mar	3.434.729
723A-Competitividade e mellora da calidade da produción pesqueira e da acuicultura	66.620.226
Consellería do Mar	66.620.226
723B-Regulación das producións e dos mercados da pesca	8.768.334
Consellería do Mar	8.768.334
723C-Desenvolvemento sostible das zoas de pesca	15.388.320
Consellería do Mar	15.388.320
73-Industria, enerxía e minaría	52.869.507
731A-Dirección e servizos xerais de industria	7.485.379
Consellería de Economía, Emprego e Industria	7.485.379
732A-Regulación e soporte da actividade industrial	15.249.298
Consellería de Economía, Emprego e Industria	15.249.298
733A-Eficiencia enerxética e enerxías renovables	25.719.778
Consellería de Economía, Emprego e Industria	2.902.953
Instituto Enerxético de Galicia	22.816.825
734A-Fomento da minaría	4.415.052
Consellería de Economía, Emprego e Industria	4.415.052
74-Desenvolvemento empresarial	159.946.337
741A-Apoio a modernización, internacionalización e mellora da competitividade, innovación e produtividade empresarial	159.946.337
Axencia Galega da Industria Forestal	14.355.032

Distribución funcional e por programas do orzamento consolidado

Instituto Galego de Promoción Económica	121.625.234
Consellería do Medio Rural	23.966.071
75-Comercio	15.835.297
751A-Ordenación, regulación e promoción do comercio interior de Galicia	15.835.297
Consellería de Economía, Emprego e Industria	15.835.297
76-Turismo	64.184.397
761A-Potenciación e promoción do turismo	64.184.397
Axencia de Turismo de Galicia	64.184.397

Distribución funcional e por programas do orzamento consolidado

8-Transferencias a entidades locais	133.690.215
81-Transferencias a entidades locais	133.690.215
811B-Transferencias a entidades locais por participación nos ingresos da C. A.	128.744.353
Transferencias a corporacións locais	128.744.353
811C-Outros soportes financeiros ás entidades locais	4.945.862
Gastos de diversas consellerías	4.945.862

Distribución funcional e por programas do orzamento consolidado

9-Débeda pública	1.675.915.745
91-Débeda pública	1.675.915.745
911A-Amortización e gastos financeiros da débeda pública	1.675.915.745
Débeda pública da Comunidade Autónoma	1.675.915.745

V.3. A CONTA FINANCEIRA

O texto refundido da Lei de Réxime Financeiro e Orzamentario de Galicia, aprobado por Decreto legislativo 1/1999, do 7 de outubro, establece que os orzamentos xerais da comunidade autónoma teñen que presentarse e aprobarse en equilibrio, de forma que os créditos autorizados non superen os recursos previstos nos respectivos estados de ingresos.

Os pasos dados ata chegar a esa situación de equilibrio póñense de manifesto mediante a interrelación das grandes magnitudes orzamentarias analizadas na conta financeira, que a través de diversos saldos como son o aforro corrente, formación de capital, capacidade ou necesidade de financiamento e o endebedamento neto, facilitan unha información moi básica, pero ao mesmo tempo precisa, sobre o alcance e composición dos orzamentos.

No ano 2019 o aforro por operacións correntes alcanza os 918 millóns de euros motivado pola suba que experimentan os ingresos correntes, nun 4%, en maior medida que o aumento do gasto da mesma natureza.

Os ingresos por operacións de capital 678,5 millóns de euros tamén se incrementan respecto ao ano anterior motivado polo aumento das transferencias, tanto as procedentes do Estado como as procedentes da Unión Europea.

O gasto de capital dos capítulos VI e VII ascende a 1.652,3 millóns de euros, incrementándose nun 5,3% respecto aos orzamentos de 2018. Finánciase, en parte, cos ingresos por operacións de capital, polo que o saldo resultante determina unha formación de capital de 973,8 millóns de euros, que financiada co aforro por operacións correntes e xunto co fondo de continxencia, determina unha necesidade de financiamento de 94,8 millóns de euros, inferior á do ano 2018.

A diferenza entre as atencións e os recursos, dentro das operacións financeiras, determinan igualmente unha necesidade de financiamento de 94,8 millóns de euros.

O endebedamento neto, obtido como diferenza entre os capítulos IX de ingresos e gastos alcanza os 237,9 millóns de euros. O destino do endebedamento é, por unha parte, o financiamento de activos financeiros, 143, e por outra, o resto de endebedamento neto que son os 94,8 millóns de euros que se reducen nun 50,9% respecto aos orzamentos do ano 2018.

Conta Financeira				
Operacións Correntes	2018	2019	Var. 2019/2018	
			Importe	%
Ingresos	8.723.816	9.076.478	352.662	4,0
Impostos directos	2.275.288	2.431.251	155.962	6,9
Impostos indirectos	3.456.205	3.450.728	-5.477	-0,2
Taxas, prezos e outros ingresos	168.557	177.517	8.960	5,3
Transferencias correntes	2.815.373	3.008.296	192.922	6,9
Ingresos patrimoniais	8.392	8.686	294	3,5
Gastos	7.878.278	8.158.873	280.595	3,6
Gastos de persoal	3.762.261	3.889.284	127.023	3,4
Gastos en bens correntes e servizos	1.724.235	1.783.753	59.518	3,5
Gastos financeiros	169.720	165.417	-4.303	-2,5
Transferencias correntes	2.222.062	2.320.419	98.358	4,4
Aforro	845.538	917.605	72.067	8,5
Operacións de Capital				
	2018	2019	Var. 2019/2018	
			Importe	%
Ingresos	570.117	678.506	108.389	19,0
Alleamento de investimentos reais	10.654	7.340	-3.314	-31,1
Transferencias de capital	559.463	671.166	111.703	20,0
Gastos	1.569.812	1.651.893	82.081	5,2
Investimentos reais	881.489	911.185	29.696	3,4
Transferencias de capital	688.324	740.709	52.385	7,6
Formación de Capital	999.695	973.387	-26.308	-2,6
Fondo de continxencia	39.043	39.043	0	0,0
Necesidade de Financiamento	-193.200	-94.825	98.375	-50,9
Operacións Financeiras				
	2018	2019	Var. 2019/2018	
			Importe	%
Atencións	1.236.840	1.694.542	457.702	37,0
Activos financeiros	161.089	164.010	2.922	1,8
Pasivos financeiros	1.075.752	1.530.532	454.780	42,3
Recursos	1.430.040	1.789.367	359.327	25,1
Activos financeiros	42.980	20.972	-22.007	-51,2
Endebemento bruto	1.387.060	1.768.395	381.334	27,5
Necesidade de Financiamento	-193.200	-94.825	98.375	-50,9

(Orzamento Homoxeneizado 2018) (Miles de Euros)

Endebedamento Neto	2018	2019	Var. 2019/2018	
			Importe	%
Endebedamento bruto	1.387.060	1.768.395	381.334	27,5
Amortizacións	1.075.752	1.530.532	454.780	42,3
Endebedamento Neto	311.309	237.863	-73.446	-23,6

Destino Endebedamento Neto	2018	2019	Var. 2019/2018	
			Importe	%
Endebedamento que financia activos financeiros	118.109	143.038	24.929	21,1
Resto Endebedamento Neto	193.200	94.825	-98.375	-50,9
Endebedamento Neto	311.309	237.863	-73.446	-23,6

Operacións Financeiras	2018	2019	Var. 2019/2018	
			Importe	%
Atencións	1.236.840	1.694.542	457.702	37,0
Activos financeiros	161.089	164.010	2.922	1,8
Prestamos e avais a empresas IGAPE	40.539	48.591	8.052	19,9
Activos financeiros Innovación	5.900	1.700	-4.200	-71,2
Resto Activos financeiros	114.649	113.719	-930	-0,8
Pasivos financeiros	1.075.752	1.530.532	454.780	42,3
Amortización débeda IGAPE	10.000	3.160	-6.840	-68,4
Amortización subvencións reintegrables	12.978	16.456	3.478	26,8
Amortización débeda financeira	1.052.773	1.510.916	458.142	43,5
Recursos	1.430.040	1.789.367	359.327	25,1
Activos financeiros	42.980	20.972	-22.007	-51,2
Reintegro empresas préstamos IGAPE	14.631	10.255	-4.376	-29,9
Reintegro subvencións reintegrables	1.586	1.605	19	1,2
Outros ingresos de activos financeiros	26.763	9.113	-17.650	-66,0
Endebedamento bruto	1.387.060	1.768.395	381.334	27,5
Débeda financeira da C. Autónoma	1.387.060	1.768.395	381.334	27,5
Anticipos innovación e educación	0	0	0	
Necesidade de Financiamento	-193.200	-94.825	98.375	-50,9

(Orzamento Homoxeneizado 2018) (Miles de Euros)