

II. O ORZAMENTO DA ADMINISTRACIÓN XERAL

O ORZAMENTO DA ADMINISTRACIÓN XERAL

Os orzamentos da Administración Xeral canalizan a maior parte da actividade económico-financeira do sector público da Comunidade Autónoma. Esa presenza se materializa de forma directa, por medio da xestión que desenvolven as distintas seccións orzamentarias, pero tamén a través do papel financiador que desempeña en relación cos organismos autónomos e, en menor medida, coas sociedades públicas autonómicas, que obteñen unha parte significativa dos seus recursos a través das transferencias procedentes da Administración Xeral.

No referente aos organismos autónomos a importancia dese papel é moi dispar. Representa a maior parte dos recursos do SERGAS, se ben hai que matizar que os servizos sanitarios, xunto cos servizos sociais, son os únicos que dispoñen dun sistema de financiamento diferenciado, con orixe na Lei 21/2001, do 27 de decembro, razón pola que, aínda que a transferencia instrumentase a través da Administración Xeral, os recursos transferidos son realmente ingresos afectados, propios do SERGAS. E resulta mais atenuada no caso do Instituto Galego da Vivenda e Solo, organismo onde unha parte significativa dos seus ingresos proceden da venda das vivendas que constrúe e figuran orzados no capítulo VI, ou no caso de Augas de Galicia, que xestiona directamente o Canon de saneamento que aparece presupostado no seu capítulo III de ingresos.

Ese mesmo papel financiador adquire diversos matices nos entes públicos, donde Portos de Galicia, Obras e Servizos Hidráulicos, e a Compañía de Radiotelevisión de Galicia, financian en distinta medida a súa actividade co produto da venda de servizos.

E admite, finalmente, unha intensidade moi distinta nas sociedades mercantís, que dispoñen dunhas posibilidades de financiamento moito mais

diversificadas que as dos outros axentes económicos que aparecen integrados nos orzamentos da Comunidade Autónoma.

1. INGRESOS

A previsión de ingresos da Administración Xeral ascende a 10.467,8 millóns de euros, que representan un crecemento do 8,8 % sobre os do anterior exercicio.

Os ingresos correntes crecen un 10,0 %, impulsados polo bo comportamento dos ingresos tributarios e pola todavía mais favorable evolución das transferencias correntes, entre as que figuran as procedentes do Fondo de Suficiencia, o concepto de maior importancia cuantitativa, así como as dos restantes instrumentos financeiros derivados do sistema de financiamento das Comunidades Autónomas.

En sentido contrario as transferencias de capital, a pesar do aceptable comportamento do Fondo de Compensación Interterritorial, acusan os efectos da entrada no novo marco de programación dos fondos europeos, e experimentan unha caída do 3,8 %.

Entre os ingresos financeiros, os do capítulo IX ofrecen un incremento do 7,2 %, que cando se considera en termos de variación de pasivos diminúen nun 32,9 % a cifra do endebedamento neto do ano anterior.

Orzamento de ingresos da Administración Xeral

Capítulos		Distribución económica			(Miles de euros)		
		2006	2007	Variación 07 / 06	Valor relat.		
				%	2006	2007	
I	Impostos directos	1.074.777	1.167.819	93.042	8,7	11,2	11,2
II	Impostos indirectos	2.412.680	2.636.049	223.369	9,3	25,1	25,2
III	Taxas, prezos e outros ingresos	169.801	178.441	8.640	5,1	1,8	1,7
IV	Transferencias correntes	4.615.851	5.121.891	506.040	11,0	47,9	48,9
V	Ingresos patrimoniais	11.564	12.672	1.108	9,6	0,1	0,1
TOTAL OPERACIÓNS CORRENTES		8.284.673	9.116.873	832.199	10,0	86,1	87,1
VI	Alleamento de investimentos reais	404	9.447	9.043	2.238,4	0,0	0,1
VII	Transferencias de capital	821.509	790.442	-31.067	-3,8	8,6	7,6
TOTAL INGRESOS NON FINANCEIROS		9.106.586	9.916.762	810.176	8,9	94,7	94,7
VIII	Activos financeiros	10	10	0	0,0	0,0	0,0
IX	Pasivos financeiros	514.068	551.044	36.976	7,2	5,3	5,3
TOTAL INGRESOS FINANCEIROS		514.078	551.054	36.976	7,2	5,3	5,3
TOTAL OPERACIÓNS DE CAPITAL		1.335.991	1.350.943	14.952	1,1	13,9	12,9
TOTAL		9.620.664	10.467.816	847.151	8,8	100,0	100,0

Capítulo I. Impostos directos

Os ingresos deste capítulo ascenden a 1.167,8 millóns de euros, que superan nun 8,7 % aos previstos no ano anterior.

CAPÍTULO I. Impostos directos							
Distribución económica. Variacións 2006-2007.							
(Miles de euros)							
Conceptos	2006	2007	Variación 07 / 06		Valor Rela.		
			Importe	%	2006	2007	
100 Sobre a renda das persoas físicas	883.785	970.612	86.827	9,8	82,2	83,1	
110 Sucesións e doazóns	139.422	143.883	4.461	3,2	13,0	12,3	
111 Patrimonio das persoas físicas	51.570	53.324	1.753	3,4	4,8	4,6	
TOTAL	1.074.777	1.167.819	93.042	8,7	100	100	

CAPÍTULO I. Impostos directos			
Distribución económica. Evolución 2003-2005			
(Miles de euros)			
Conceptos	2003	2004	2005
100 Sobre a renda das persoas físicas	677.150	764.088	815.760
110 Sucesións e doazóns	99.652	106.220	111.119
111 Patrimonio das persoas físicas	45.900	47.818	50.559
TOTAL	822.702	918.126	977.438

No referente ao Imposto sobre a Renda das Persoas Físicas, como novidade normativa a Comunidade Autónoma fai uso neste exercicio das competencias atribuídas pola Lei 18/2002, do 1 de xullo, de réxime de cesión de tributos do Estado, aprobando a través da Lei de Orzamentos unha dedución da cota íntegra do IRPF, nos seguintes termos:

“Os homes menores de 35 anos e as mulleres, calquera que sexa a súa idade, que causen alta no censo de empresarios profesionais e retedores por primeira vez durante o período impositivo e manteñan a devandita situación durante un ano natural, poderán deducir 300 euros no período impositivo no que se produza a alta, sempre que desenvolvan a súa actividade no territorio da Comunidade Autónoma de Galicia.”

Ao mesmo tempo, mantéñense as deducións establecidas en anos anteriores por nacemento ou adopción de fillos, por ter a condición de familia numerosa, polo coidado de fillos menores, por suxeitos pasivos minusválidos de máis de 65 anos que precisen axuda de terceiras persoas, e por gastos de contratación de liñas de alta velocidade para acceso a Internet.

A recadación prevista polo Imposto sobre a Renda das Persoas Físicas, 970,6 millóns de euros, incrementase nun 9,8 % sobre a do ano 2006.

Polo que respecta ao Imposto sobre Sucesións e Doazóns, apróbase na Lei de Orzamentos unha redución do 95 % na base imponible nas doazóns efectuadas a fillos e descendentes, para adquisición da vivenda habitual, sempre que se cumpran os seguintes requisitos: que o donatario teña menos de 35 anos, que a suma da parte xeral e da parte especial da base imponible do IRPF do donatario non sexa superior a 30.000 euros, que o importe da doazón non supere os 30.000 euros, e que a doazón se formalice en escritura pública. O donatario deberá adquirir a vivenda nos seis meses seguintes ás doazóns.

Os ingresos previstos por Sucesións e Doazóns ascenden a 143,9 millóns de euros que superan nun 3,2 % aos orzamentados no ano anterior.

En canto ao Imposto sobre o Patrimonio, non se fai uso das competencias normativas, e a previsión de ingresos, 53,3 millóns de euros, representa un incremento do 3,4 % sobre as realizadas no 2006.

Capítulo II. Impostos indirectos

A previsión de ingresos derivados de impostos indirectos sitúase en 2.636,0 millóns de euros, representativos dun crecemento do 9,3 % sobre o anterior exercicio.

CAPÍTULO II. Impostos indirectos						
Distribución económica. Variacións 2006-2007.						
Conceptos	2006	2007	Variación 07 / 06		Valor Rela.	
			Importe	%	2006	2007
200 Sobre transmisións inter vivos	296.752	346.485	49.733	16,8	12,3	13,1
201 Sobre actos xurídicos documentados	265.087	284.371	19.284	7,3	11,0	10,8
210 Sobre o valor engadido	1.126.014	1.291.892	165.877	14,7	46,7	49,0
220 Impostos especiais	606.635	592.180	-14.456	-2,4	25,1	22,5
221 Imposto retallista de hidrocarburos	92.369	94.678	2.309	2,5	3,8	3,6
290 Tributación aut. sobre o xogo	5.246	5.351	105	2,0	0,2	0,2
291 Grav. sobre contaminac. atmosférica	20.577	21.092	514	2,5	0,9	0,8
TOTAL	2.412.680	2.636.049	223.367	9,3	100	100

Merece destacarse dentro deste capítulo o crecemento do Imposto sobre Transmisións Patrimoniais e Actos Xurídicos Documentados, un 12,3 %, favorecido pola expansión, un ano mais, das operacións inmobiliarias nun contexto de baixos tipos de xuro. Aínda maior resulta o incremento experimentado polo Imposto sobre o Valor Engadido, un 14,7 %, apoiado na continuidade do crecemento do consumo. Moi dispar resulta o comportamento dos distintos Impostos Especiais, onde as previsións de ingreso están realizadas en función das características e das circunstancias que afectan a cada un deles, aínda que en conxunto ofrecen unha caída do 2,4 % sobre o ano anterior. Nos impostos autonómicos: Minorista de Hidrocarburos, Gravame sobre a Contaminación Atmosférica e Imposto Autonómico sobre o Bingo, non se introducen cambios normativos, esperándose unha evolución moderada do seu valor recadatorio.

CAPÍTULO II. Impostos indirectos

Distribución económica. Evolución 2003-2005

(Miles de euros)

Conceptos	2003	2004	2005
200 Sobre transmisións inter vivos	171.567	187.731	221.972
201 Sobre actos xurídicos documentados	129.534	162.699	205.251
210 Sobre o valor engadido	895.701	971.018	1.072.660
220 Impostos especiais	549.295	556.125	573.890
221 Imposto retalista de hidrocarburos	54.109	88.782	90.558
290 Tributación aut. sobre o xogo	4.846	4.943	5.143
291 Grav. sobre contaminac. atmosférica	19.302	19.302	20.174
TOTAL	1.824.354	1.990.600	2.189.649

Capítulo III. Taxas, prezos e outros ingresos

A previsión de ingresos neste capítulo sitúase en 178,4 millóns de euros, que incrementan nun 5,1 % a estimación inicial do anterior exercicio.

CAPÍTULO III. Taxas, prezos e outros ingresos

Distribución económica. Variacións 2006-2007.

(Miles de euros)

Conceptos	2006	2007	Variación 07 / 06		Valor Rel.	
			Importe	%	2006	2007
301 Taxas por servizos administrativos	7.652	9.460	1.808	23,6	4,5	5,3
302 Taxas por servizos profesionais	28.265	26.872	-1.393	-4,9	16,5	15,1
303 Taxas por venda de bens	120	912	792	658,2	0,1	0,5
311 Prezos públicos	12.539	12.853	313	2,5	7,4	7,2
312 Prezos privados	7.217	7.476	259	3,6	4,3	4,2
320 Taxas sobre o xogo	80.844	85.749	4.905	6,1	47,6	48,1
380 Reintegros de exercicios pechados	6.844	7.247	403	5,9	4,0	4,1
381 Reintegros de orzamento corrente	4.873	5.160	287	5,9	2,9	2,9
391 Recargas e multas	1.797	1.903	106	5,9	1,1	1,1
392 Sancións impostas polas Consell.	14.077	14.908	831	5,9	8,3	8,4
399 Ingresos diversos	5.573	5.900	328	5,9	3,3	3,3
TOTAL	169.801	178.441	8.640	5,1	100	100

As taxas e prezos representan un total de 57,5 millóns de euros, un 3,2% por encima da recadación prevista no ano 2006, incremento basicamente orixinado polo aumento das taxas de contía fixa establecido na Lei de Orzamentos (2,5%).

Polo que respecta a Taxa sobre o xogo, establécese un incremento do 2% nas tarifas aplicables ás máquinas, deflactando á súa vez a escala aplicable á modalidade do xogo en casinos.

A previsión orzamentaria supón un incremento do 6,1% respecto ao exercicio anterior, como consecuencia do repunte esperado na recadación a consecuencia da instalación de máquinas multixogadores, así como das novidades legislativas introducidas en materia de xogo.

En canto aos ingresos procedentes da imposición de sancións, e outros, espérase un aumento do 5,9% na súa recadación, basicamente explicado por un lixeiro incremento das sancións impostas polas consellerías e polos reintegros de pagamentos indebidos.

CAPÍTULO III. Taxas, prezos e outros ingresos

Distribución económica. Evolución 2003-2005

(Miles de euros)

Conceptos	2003	2004	2005
301 Taxas por servizos administrativos	7.500	7.771	7.502
302 Taxas por servizos profesionais	13.324	13.806	27.711
303 Taxas por venda de bens	75	78	118
311 Prezos públicos	14.339	14.339	12.293
312 Prezos privados	6.575	6.575	7.075
320 Taxas sobre o xogo	77.677	87.368	80.044
380 Reintegros de exercicios pechados	6.402	6.402	6.608
381 Reintegros de orzamento corrente	4.559	4.559	4.705
391 Recargas e multas	1.681	1.681	1.735
392 Sancións impostas polas Consell.	13.168	13.168	13.593
399 Ingresos diversos	5.213	5.213	5.381
TOTAL	150.514	160.960	166.766

Capítulo IV. Transferencias correntes

A previsión de ingresos por transferencias correntes ascende a 5.121,9 millóns de euros, que representan un incremento do 11% sobre os orzamentos do ano 2006.

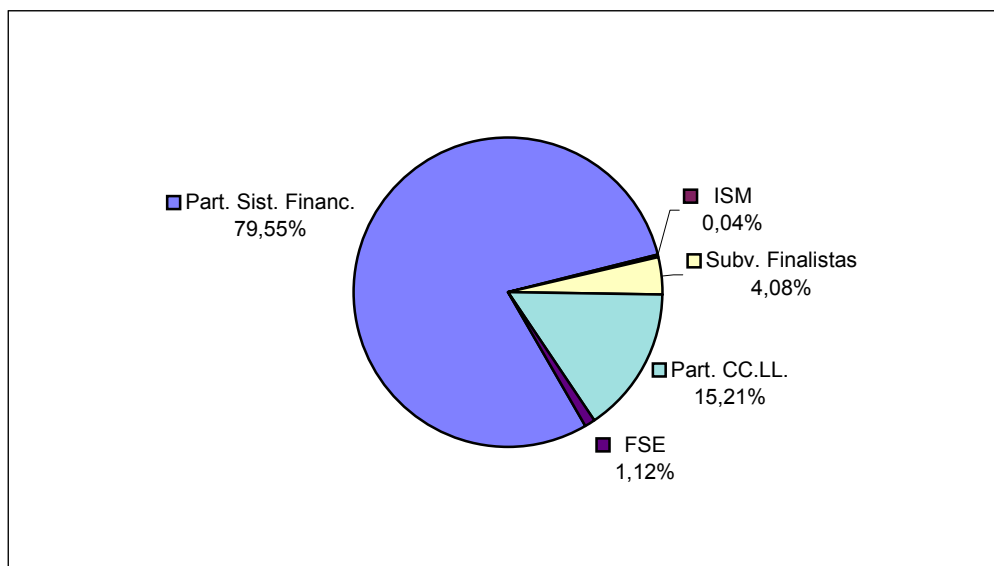
CAPÍTULO IV. Transferencias correntes							
Distribución económica. Variacións 2006-2007.							
(Miles de euros)							
Conceptos	2006	2007	Variación 07 / 06		Valor Rel.		
			Importe	%	2006	2007	
400 Part. no sistema de financiamento	3.653.199	4.074.561	421.362	11,5	79,2	79,6	
401 Da Seguridade Social (Do ISM)	2.051	2.158	107	5,2	0,0	0,0	
404 Subv. finalistas da Admón Xeral	172.561	208.856	36.295	21,0	3,7	4,1	
405 Part. CC.LL. nos tributos do Estado	730.054	778.968	48.914	6,7	15,9	15,2	
490 FSE. Programa Operativo	56.245	57.349	1.104	2,0	1,2	1,1	
491 Equal	1.386	0	-1.386	-100,0	0,0	0,0	
493 Interreg	262	0	-262	-100,0	0,0	0,0	
499 Outras transferencias da U.E.	93	0	-93	-100,0	0,0	0,0	
TOTAL	4.615.851	5.121.891	506.041	11,0	100	100	

A maior parte deses ingresos proceden da Administración Xeral do Estado, e mais concretamente da participación no Fondo de Suficiencia establecido no sistema de financiamento aprobado pola Lei 21/2001, do 27 de decembro, a través do que se perciben os recursos asignados á Comunidade Autónoma, debidamente actualizados conforme á evolución dos ingresos tributarios de Estado (ITEn), que non alcanzan a ser cubertos pola recadación dos tributos cedidos e compartidos.

Aos recursos que co carácter de entrega a conta corresponden ao Fondo de Suficiencia hai que engadir os estimados pola liquidación definitiva de todos os ingresos do sistema do ano 2005, así como outros que teñen a súa orixe nos acordos aprobados na II Conferencia e Presidentes e na subseguinte reunión do Consello de Política fiscal e Financeira, do 13 de setembro de 2005. A este último grupo corresponden o anticipo sobre a liquidación dos tributos

cedidos e do Fondo de Suficiencia do ano 2007, cuantificada no 3,5% da base de cálculo utilizada para a determinación inicial deses conceptos, dentro dos límites establecidos no Real Decreto-Lei 12/2005, do 16 de setembro, e a aportación adicional derivada da actualización dos datos de poboación utilizados no ano 1999 na estimación do financiamento sanitario. É de sinalar, por outra parte, que os ingresos que corresponden a distintos fondos especificamente sanitarios ou a conceptos non contemplados dentro do sistema aprobado pola Lei 21/2001 aínda que acordados na II Conferencia de Presidentes, son incluídos directamente nos orzamentos do Servizo Galego de Saúde.

A participación das Corporacións Locais nos tributos do Estado experimenta un incremento estimado do 6,7%. Na xestión destas transferencias a Comunidade Autónoma desempeña un papel de simple intermediación, por canto segundo o indicado no artigo 49.2 do Estatuto de Autonomía de Galicia estes ingresos son percibidos polas Corporacións Locais a través daquela, que os distribúe conforme aos criterios legalmente establecidos.



As subvencións finalistas completan as transferencias correntes procedentes da Administración xeral do Estado. Entre elas figuran incluídas as

que corresponden á realización de diversas actividades de formación profesional financiadas polo Instituto Nacional de Emprego e as aportacións do Estado ao financiamento dos plans de emprego da Comunidade Autónoma, ademais das que corresponden ao pago de pensións asistenciais non contributivas con cargo ao Fondo Nacional de Asistencia Social.

As transferencias procedentes da Seguridade Social (Instituto Social da Mariña), que financian os servizos sociais xestionados por ese Instituto que foron transferidos á Comunidade Autónoma, e as transferencias do Exterior, que corresponden a recursos procedentes do Fondo Social Europeo, pechan este capítulo. O Fondo Social Europeo aplicarase en consonancia coa estratexia de emprego, financiando actuacións en catro áreas clave: aumentar a adaptabilidade dos traballadores e das empresas; mellorar o acceso ao emprego e a participación no mercado de traballo; reforzar a inclusión social combatendo a discriminación e facilitando o acceso ao traballo das persoas desfavorecidas; e promover, por último, a asociación para a reforma nos ámbitos do emprego e da inclusión social.

CAPÍTULO IV. Transferencias correntes

Distribución económica. Evolución 2003-2005

(Miles de euros)

Conceptos	2003	2004	2005
400 Part. no sistema de financiamento	2.765.585	2.965.354	3.289.244
401 Da Seguridade Social (Do ISM)	1.896	1.976	1.972
404 Subv. finalistas da Admón Xeral	126.908	133.144	153.715
405 Part. CC.LL. nos tributos do Estado	628.419	661.097	690.140
430 De OO.AA. administrativos	2.200	9.018	0
461 De deputacións	66.580	63.233	0
490 FSE. Programa Operativo	0	0	55.410
493 Interreg	0	0	106
499 Outras transferencias da U.E.	0	90	0
TOTAL	3.591.589	3.833.912	4.190.587

Capítulo V. Ingresos patrimoniais

Teñen esta consideración as rendas producidas como contrapartida pola utilización por parte de terceiros de activos pertencentes ao patrimonio da Comunidade Autónoma.

CAPÍTULO V. Ingresos patrimoniais							
Distribución económica. Variacións 2006-2007.							
(Miles de euros)							
Conceptos	2006	2007	Variación 07 / 06		Valor Rel.		
			Importe	%	2006	2007	
520 Xuros de contas bancarias	9.150	11.350	2.200	24,0	79,1	89,6	
534 De empresas públ. e outros entes p.	793	0	-793	-100,0	6,9	0,0	
550 De concesións administrativas	0	1.292	1.292		0,0	10,2	
551 Aproveitamentos agrícolas e forestais	0	30	30		0,0	0,2	
599 Outros	1.621	0	-1.621	-100,0	14,0	0,0	
TOTAL	11.564	12.672	1.108	9,6	100	100	

Os xuros devengados nas contas operativas que a Tesourería mantén abertas en entidades financeiras, que respecto ao anterior exercicio vense favorecidos pola tendencia alcista do euríbor a 1 mes, proporcionan a maior parte dos ingresos previstos no ano 2007.

CAPÍTULO V. Ingresos patrimoniais			
Distribución económica. Evolución 2003-2005			
(Miles de euros)			
Conceptos	2003	2004	2005
520 Xuros de contas bancarias	9.808	9.770	8.300
599 Outros	1.692	1.930	1.600
TOTAL	11.500	11.700	9.900

Capítulo VI. Alleamento de investimentos reais

Figuran presupostados neste capítulo ingresos procedentes da venda de soares e predios rústicos propiedade da Comunidade Autónoma, alleados por resultar innecesario ou antieconómico o mantemento dentro do seu patrimonio.

CAPÍTULO VI. Alleamento de investimentos reais						
Distribución económica. Variacións 2006-2007.						
Conceptos	2006	2007	Variación 07 / 06		(Miles de euros)	
			Importe	%	Valor	Rela.
					2006	2007
600 Venda de soares	404	9.147	8.743	2164,1	100,0	96,8
601 Venda de predios rústicos	0	300	300		0,0	3,2
TOTAL	404	9.447	9.043	2238,4	100	100

CAPÍTULO VI. Alleamento de investimentos reais			
Distribución económica. Evolución 2003-2005			
Conceptos	2003	2004	2005
600 Venda de soares	650	700	400
601 Venda de predios rústicos	50	0	0
TOTAL	700	700	400

A importante variación experimentada no ano 2007 está ocasionada por unha previsión puntual de venda dun soar que alterará a normalmente escasa relevancia económica deste capítulo, que na Administración Xeral carece habitualmente de relevancia económica ao contrario do que sucede nun organismo autónomo de carácter comercial como o Instituto Galego da Vivenda e Solo onde ten unha importante presenza.

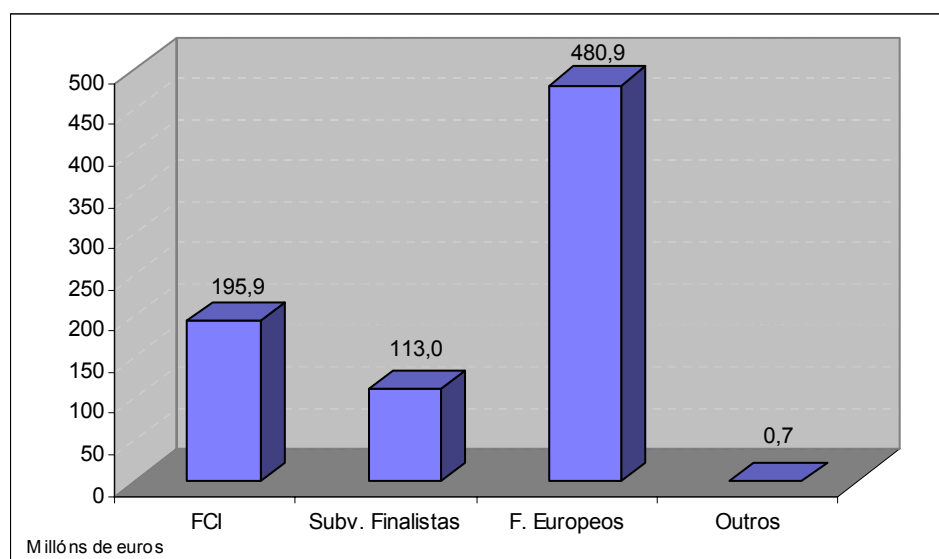
Capítulo VII. Transferencias de capital

Inclúese neste capítulo a previsión de ingresos derivados de transferencias destinadas especificamente á realización de gastos de capital, que xunto ao aforro orzamentario e o endebedamento financian basicamente o programa de investimentos da Comunidade Autónoma no ano 2007.

CAPÍTULO VII. Transferencias de capital						
Distribución económica. Variacións 2006-2007.						
Conceptos	2006	2007	Variación 07 / 06		(Miles de euros)	
			Importe	%	Valor Rel.	
					2006	2007
700 Do FCI	183.536	195.857	12.321	6,7	22,3	24,8
703 De empresas públ. e outros entes p.	1.860	0	-1.860	-100,0	0,2	0,0
704 Subv. finalistas da Admón. Xeral	106.152	112.986	6.834	6,4	12,9	14,3
760 De concellos	6.520	0	-6.520	-100,0	0,8	0,0
761 De deputacións	423	673	250	59,1	0,1	0,1
790 FEDER. P.O.	183.261	181.356	-1.905	-1,0	22,3	22,9
791 Interreg	3.131	8.642	5.511	176,0	0,4	1,1
792 FEOGA / FEADER / FEAGA	230.615	193.214	-37.401	-16,2	28,1	24,4
794 IFOP / FEP	105.662	96.518	-9.144	-8,7	12,9	12,2
795 Equal	349	1.197	847	242,5	0,0	0,2
TOTAL	821.509	790.442	-31.067	-3,8	100	100

Os ingresos estimados por este concepto ascenden a 790,4 millóns de euros, que como consecuencia da evolución experimentada polas transferencias da Unión Europea, inevitablemente afectadas pola incorporación de novos Estados que participan no reparto dos fondos destinados ao cumprimento de obxectivos de cohesión e converxencia durante o período 2007-2013, experimentan unha caída do 3,8%, sobre os do exercicio precedente.

As transferencias de capital procedentes da Administración Xeral do Estado canalízanse preferentemente a través dos Fondos de Compensación Interterritorial e en menor medida a través das subvencións de carácter finalista. Representan un total de 308,8 millóns de euros que superan nun 5,9% ás previstas inicialmente no ano anterior.



Os Fondos de Compensación son uns dos mecanismos destinados a facer efectivo o principio constitucional de solidariedade interterritorial. A raíz da modificación da LOFCA realizada pola Lei orgánica 7/2001, e despois da aprobación da Lei 22/2001, do 27 de decembro, os fondos desta natureza divídense en Fondo de Compensación, ao que se destina o 75% do importe total, para o financiamento exclusivo de investimentos, e o Fondo Complementario, que absorbe o 25% restante e que pode financiar tamén gasto corrente asociado á posta en funcionamento deses investimentos. No ano 2007 os Fondos de Compensación asignados a Galicia ascenden a 195,9 millóns de euros, un 6,7% por encima do ano anterior, e a porcentaxe que representa a dotación total dos Fondos de todas as Comunidades sobre o investimento novo de carácter civil do Estado e dos seus Organismos Autónomos, é do 35,64%.

Pola súa parte as subvencións finalistas procedentes dos orzamentos do Estado financian actuacións relativas a materias sobre as que a Comunidade

Autónoma ten asumidas as competencias. A previsión de ingresos por este concepto, que normalmente vese completada ao longo do exercicio por novas aportacións derivadas da firma de convenios e de repartos acordados en conferencias sectoriais, sitúase en 113,0 millóns de euros, que incrementan nun 6,4% a estimación inicial do ano 2006.

O exercicio de 2007 é o primeiro do novo período de programación dos Fondos Europeos que se estende ata o ano 2013.

As políticas da Unión Europea destinadas a promover o desenvolvemento e a reforzar a cohesión económica e social reducindo as diferenzas de nivel entre as distintas rexións se materializan fundamentalmente, polo que se refire aos instrumentos nos que Galicia participa, a través do Fondo Europeo de Desenvolvemento Rexional (FEDER) e do Fondo Social Europeo (FSE), como fondos estruturais, e dos novos Fondo Europeo Agrícola para o Desenvolvemento Rural (FEADER), o Fondo Europeo Agrícola de Garantía (FEAGA) e o Fondo Europeo de Pesca (FEP), estes últimos son fondos de especificidade territorial que reemplazarán as antigas seccións Orientación e Garantía do FEOGA, e ao IFOP, pero non terán a consideración de fondos estruturais. Con independencia do anterior créase unha Agrupación Europea de Cooperación Transfronteriza (AECT) como instrumento destinado a facilitar a aplicación de programas de cooperación territorial.

O FEDER está concibido ao servizo das políticas de cohesión da UE, orientando o seu papel cara o fomento dos investimentos que axuden a reducir os desequilibrios rexionais, finalidade á que esta dirixido o apoio aos programas que aborden o desenvolvemento, a mellora da competitividade e a cooperación territorial no ámbito da Unión Europea, figurando entre as súas prioridades de financiamento, ademais dos investimentos en infraestruturas, as aportacións que se destinan á innovación e á investigación, e á protección do medio ambiente. Nos orzamentos do ano 2007 o financiamento procedente do FEDER experimenta unha caída do 1%, aínda que nesa porcentaxe aparece

incluída a repercusión de fondos por importe 15,8 millóns de euros procedentes do anterior período de programación.

CAPÍTULO VII. Transferencias de capital

Distribución económica. Evolución 2003-2005

(Miles de euros)

Conceptos	2003	2004	2005
700 Do FCI	155.274	163.942	172.981
704 Subv. finalistas da Admón. Xeral	54.933	83.955	93.334
761 De deputacións	1.623	423	423
790 FEDER. P.O.	172.686	167.909	170.984
791 Interreg	13.732	15.241	8.436
792 FEOGA / FEADER / FEAGA	178.784	198.102	215.029
793 Fondos de Cohesión	41.236	13.504	5.984
794 IFOP / FEP	77.009	89.162	106.570
TOTAL	695.277	732.238	773.741

As diversas medidas da política agrícola común a favor do desenvolvemento rural canalízanse a través de dous novos fondos creados polo Regulamento (CE) nº 1290/2005, do 21 de xuño: o Fondo Europeo Agrícola de Garantía (FEAGA), que financia preferentemente as medidas de mercado, e o Fondo Europeo Agrícola de Desenvolvemento Rural (FEADER), que financia os programas de desenvolvemento Rural. No primeiro deles, que substitúe á sección Garantía, do FEOGA, a previsión de ingresos para 2007 descende sensiblemente respecto ao ano anterior, mentres que o FEADER, que reempraza á sección Orientación, experimenta unha caída moito menor que se ve compensada coa aportación de 21 millóns de euros que corresponden a fondos procedentes da programación do período 2000-2006. Computada globalmente, a previsión de ingresos do FEADER, do FEAGA, e do FEOGA, no ano 2007, resulta inferior nun 16,2% á do FEOGA do ano 2006.

As axudas da Unión Europea destinadas a favorecer a consolidación dunha industria pesqueira competitiva e de asegurar o desenvolvemento sostible do sector dentro do respecto aos factores medioambientais, canalízanse a través do novo Fondo Europeo de Pesca (FEP), establecido a través do Regulamento (CE) nº 1198/2006, do 27 de xullo. Os ingresos por este concepto representan unha caída do 8,7% respecto aos do IFOP orzamentados no ano 2006.

Capítulo VIII. Activos financeiros

Aparecen recollidos neste capítulo ingresos procedentes da venda de títulos representativos da propiedade de capital. A previsión realizada mantense nas cifras do ano anterior e pode experimentar variación ao longo do exercicio en virtude de decisións tomadas con criterios de oportunidade económica ou como consecuencia da materialización de reintegros de préstamos e fianzas constituídas.

CAPÍTULO VIII. Activos financeiros

Distribución económica. Variacións 2006-2007.

Conceptos	2006	2007	Variación 07 / 06		(Miles de euros)	
			Importe	%	Valor Rel.	
					2006	2007
850 Alleamento accións do Sect. Púb.	10	10	0	0,0	100,0	100,0
TOTAL	10	10	0	0,0	100	100

CAPÍTULO VIII. Activos financeiros

Distribución económica. Evolución 2003-2005

Conceptos	(Miles de euros)		
	2003	2004	2005
850 Alleamento accións do Sect. Púb.	10	10	10
TOTAL	10	10	10

Capítulo IX. Pasivos financeiros

O importe orzamentado corresponde ao endebedamento bruto previsto para o ano 2007, que en termos netos representa 93,9 millóns de euros e ten encaixe nos compromisos de estabilidade adquiridos pola Comunidade Autónoma. Da cantidade indicada, 85,3 millóns corresponden á utilización da opción establecida na Lei Orgánica 5/2001, complementaria á Lei de Estabilidade Orzamentaria, en relación co financiamento de investimentos destinados a actuacións produtivas, e 8,7 millóns ao financiamento necesario para adquisición de activos financeiros.

CAPÍTULO IX. Pasivos financeiros

Distribución económica. Variacións 2006-2007.

Conceptos	2006	2007	Variación 07 / 06		(Miles de euros)	
			Importe	%	Valor Rel.	
					2006	2007
950 Préstamos recib. e emisión débeda	514.068	551.044	36.976	7,2	100,0	100,0
TOTAL	514.068	551.044	36.976	7,2	100	100

CAPÍTULO IX. Pasivos financeiros

Distribución económica. Evolución 2003-2005

Conceptos	(Miles de euros)		
	2003	2004	2005
950 Préstamos recib. e emisión débeda	413.648	259.085	515.831
TOTAL	413.648	259.085	515.831

2. GASTOS

Os gastos autorizados no orzamento da Administración Xeral manteñen os equilibrios básicos necesarios para facer compatible un decidido apoio ao investimento asociado ao crecemento económico coa continuidade das políticas de corte social. Entre estas últimas, a política sanitaria, a educativa, as vinculadas aos programas de promoción do emprego, e a destinada a atención das persoas en situación de dependencia, resultan particularmente reforzadas no ano 2007.

Os créditos totais asignados ascenden a 10.467,8 millóns de euros, que representan un incremento do 8,8 % sobre o ano anterior, porcentaxe que se converte nun 8,3 % se a estimación se realiza exclusivamente sobre o gasto non financeiro. En ambos casos, o crecemento conseguido sitúase en 1,4 por encima da evolución esperada do produto interior.

Pola súa parte o gasto corrente crece un 7,7 %, porcentaxe que adquire o seu verdadeiro significado cando se considera que ese tipo de gasto, ademais de incluír o capítulo I que soporta o pago das retribucións do persoal, está constituído en gran proporción polo gasto adscrito ao desenvolvemento das políticas básicas de equidade e cohesión representadas pola Educación e pola prestación de servizos sanitarios, neste último caso a través das transferencias efectuadas ao SERGAS desde a Consellería de Sanidade, ás que hai que engadir, de forma cada vez mais significativa, as implicadas na prestación dos diferentes servizos de orde social.

O investimento realizado a través dos capítulos VI e VII, que canaliza a maior parte dos créditos asignados ás políticas sectoriais asociadas ao crecemento dos sectores produtivos, representa un total de 2.434,6 millóns de euros -o 23,3% dos créditos orzamentarios- que

incrementan nun 10,1%. as dotacións autorizadas no ano 2006 que en si mesmas xa acadaban unha contía de importancia considerable.

Como corresponde a súa condición de xestoras dos grandes servizos básicos, as consellerías de Educación e Ordenación Universitaria, que crece un 8,0%, e a de Sanidade, que aumenta o seu orzamento nun 7,4%, absorben unha gran parte, un 51,1%, dos créditos da Administración Xeral, aínda que hai que apuntar que a Consellería de Sanidade transfere ao Servizo Galego de Saúde a maior parte das súas dotacións, xa que esta última é quen desenvolve directamente a xestión dos servizos sanitarios.

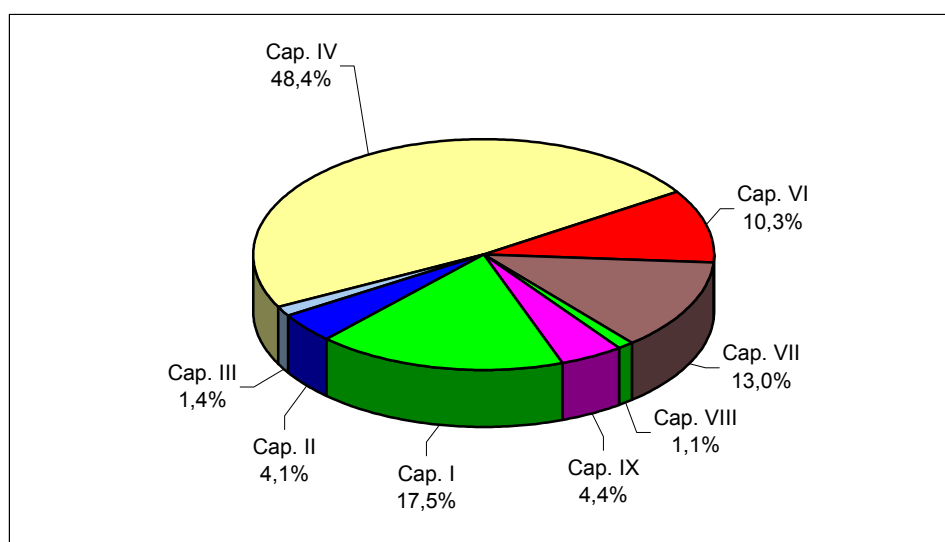
Igualmente significativos son os incrementos que experimentan, por un lado, a Vicepresidencia da Igualdade e Benestar, xestora da acción social xeral e da moi importante e crecente atención ás persoas en situación de dependencia, e a Consellería de Traballo, con competencias sobre os programas de promoción do emprego e de atención aos desempregados, e por outra parte as Consellerías de Política Territorial, Obras Públicas e Transportes, principal xestora dos investimentos en infraestruturas, e a Consellería de Innovación e Industria, impulsora destacada dos programas de I+D+i. Todas elas incrementan as súas dotacións orzamentarias nun 10,9% por encima do ano anterior, e representan a vocación dual das políticas de gasto destes orzamentos, orientadas de forma equilibrada ao crecemento económico e ao benestar e a cohesión social.

Orzamento de gastos da Administración Xeral

Distribución económica

(Miles de euros)

Capítulos	2006	2007	Variac. 07 / 06		Valor Rel.	
			Importe	%	06	07
I Gastos de persoal	1.681.276	1.827.140	145.864	8,7	17,5	17,5
II Gastos en bens correntes e servizos	425.409	426.876	1.467	0,3	4,4	4,1
III Gastos financeiros	141.636	146.187	4.550	3,2	1,5	1,4
IV Transferencias correntes	4.681.566	5.065.420	383.854	8,2	48,7	48,4
TOTAL OPERACIÓNS CORRENTES	6.929.887	7.465.622	535.735	7,7	72,0	71,3
VI Invetimentos reais	964.659	1.078.340	113.680	11,8	10,0	10,3
VII Transferencias de capital	1.246.298	1.356.225	109.927	8,8	13,0	13,0
TOTAL OPER. NON FINANC. DE CAPITAL	2.210.957	2.434.565	223.607	10,1	23,0	23,3
TOTAL GASTOS NON FINANCEIROS	9.140.844	9.900.186	759.342	8,3	95,0	94,6
VIII Activos financeiros	105.752	110.527	4.775	4,5	1,1	1,1
IX Pasivos financeiros	374.068	457.103	83.035	22,2	3,9	4,4
TOTAL GASTOS FINANCEIROS	479.820	567.629	87.809	18,3	5,0	5,4
TOTAL OPERACIÓNS DE CAPITAL	2.690.777	3.002.194	311.417	11,6	28,0	28,7
TOTAL	9.620.664	10.467.816	847.151	8,8	100	100



Orzamento de gastos da Administración Xeral

Distribución orgánica

(Miles de euros)

Seccións	2006	2007	Variac. 07/06		Valor Rel	
			Importe	%	06	07
01 Parlamento	19.214	20.507	1.293	6,7	0,2	0,2
02 Consello de Contas	6.629	7.289	659	9,9	0,1	0,1
03 Consello da Cultura Galega	2.863	3.073	210	7,3	0,0	0,0
04 Presidencia da Xunta	182.512	195.966	13.454	7,4	1,9	1,9
05 Vicepresidencia da Igualdade e do Benestar	365.875	405.916	40.041	10,9	3,8	3,9
06 Cons. Presidencia, Administracións Públicas e Xustiza	197.193	205.278	8.085	4,1	2,0	2,0
07 Cons. Economía e Facenda	160.494	168.513	8.020	5,0	1,7	1,6
08 Cons. Política Territorial, Obras Públicas e Transportes	454.448	503.963	49.515	10,9	4,7	4,8
09 Cons. Educación e Ordenación Universitaria	1.983.462	2.142.163	158.702	8,0	20,6	20,5
10 Cons. Innovación e Industria	310.009	343.701	33.692	10,9	3,2	3,3
11 Cons. Medio Rural	569.098	627.955	58.857	10,3	5,9	6,0
12 Cons. Cultura e Deporte	164.795	175.104	10.309	6,3	1,7	1,7
13 Cons. Sanidade	2.979.911	3.201.580	221.669	7,4	31,0	30,6
14 Cons. Pesca e Asuntos Marítimos	217.727	228.262	10.535	4,8	2,3	2,2
15 Cons. Medio Ambiente e Desenvolvemento Sostible	197.459	203.398	5.939	3,0	2,1	1,9
16 Cons. Traballo	297.761	330.302	32.540	10,9	3,1	3,2
17 Cons. Vivenda e Solo	107.634	113.658	6.024	5,6	1,1	1,1
20 Consello Consultivo de Galicia	1.670	1.725	55	3,3	0,0	0,0
21 Transferencias a CC.LL.	820.283	885.235	64.952	7,9	8,5	8,5
22 Débeda Pública	514.652	602.466	87.814	17,1	5,3	5,8
23 Gastos Diversas Consellerías	66.977	101.761	34.784	51,9	0,7	1,0
TOTAL	9.620.664	10.467.816	847.151	8,8	100	100

Orzamento de gastos da Administración Xeral

Distribución funcional		(Miles de euros)	
Grupos de funcións		2007	Valor
Funcións			relativo
1 Actuacións de carácter xeral		246.566	2,4
11 Alta dirección da comunidade autónoma		41.629	0,4
12 Administración xeral		74.393	0,7
13 Xustiza		94.622	0,9
14 Administración local		11.736	0,1
15 Normalización lingüística		23.185	0,2
16 Procesos electorais e órganos de representación política e institucións democráticas		1.000	0,0
2 Protección civil e seguridade cidadá		25.429	0,2
21 Protección civil e seguridade		25.429	0,2
3 Protección e promoción social		766.375	7,3
31 Acción social e promoción social		425.175	4,1
32 Promoción do emprego e institucións do mercado de traballo		331.345	3,2
33 Cooperación exterior e ao desenvolvemento		9.855	0,1
4 Producción de bens públicos de carácter social		5.784.969	55,3
41 Sanidade		3.201.455	30,6
42 Educación		2.161.491	20,6
43 Cultura		140.780	1,3
44 Deportes		38.355	0,4
45 Vivenda		113.658	1,1
46 Outros servizos comunitarios e sociais		129.229	1,2
5 Producción de bens públicos de carácter económico		1.090.281	10,4
51 Infraestruturas		458.985	4,4
52 Ordenación do territorio		50.978	0,5
54 Actuacións ambientais		222.337	2,1
55 Actuacións e valorización do medio rural		203.036	1,9
56 Investigación, desenvolvemento e innovación		119.297	1,1
57 Sociedade da información e do coñecemento		29.798	0,3
58 Información estatística básica		5.849	0,1
6 Regulación económica de carácter xeral		146.222	1,4
61 Actuacións económicas xerais		37.078	0,4
62 Actividades financeiras		109.144	1,0
7 Reg. econ. de sectores produtivos e desenv. empresarial		914.153	8,7
71 Dinamización económica do medio rural		385.355	3,7
72 Pesca		185.437	1,8
73 Industria, enerxía e minaría		52.151	0,5
74 Desenvolvemento empresarial		182.440	1,7
75 Comercio		33.211	0,3
76 Turismo		75.558	0,7
8 Transferencias a entidades locais		891.355	8,5
81 Transferencias a entidades locais		891.355	8,5
9 Débeda pública		602.466	5,8
91 Débeda pública		602.466	5,8
TOTAL		10.467.816	100

Orzamento de gastos da Administración Xeral

Distribución orgánica e económica

(Miles de euros)

Seccións	Capítulos								TOTAL
	I	II	III	IV	VI	VII	VIII	IX	
01 Parlamento	9.044	7.359	0	2.406	1.539	34	125	0	20.507
02 Consello de Contas	4.947	1.507	0	3	796	0	36	0	7.289
03 Consello da Cultura Galega	1.120	1.394	0	160	400	0	0	0	3.073
04 Presidencia da Xunta	12.363	8.632	0	19.907	33.066	21.013	100.985	0	195.966
05 Vicep. da Igualdade e do Benestar	107.391	99.904	0	146.590	31.895	20.136	0	0	405.916
06 Presid., Admóns Públicas e Xustiza	93.956	34.221	13	24.773	37.428	14.886	0	0	205.278
07 Economía e Facenda	26.660	4.610	0	22.142	7.530	106.951	621	0	168.513
08 Polit. Territ., O.P. e Transportes	27.041	2.944	76	10.641	386.244	77.016	0	0	503.963
09 Educación e Ord. Universitaria	1.212.960	197.302	134	553.391	123.727	54.649	0	0	2.142.163
10 Innovación e Industria	16.625	2.038	0	55.285	28.225	233.828	7.700	0	343.701
11 Medio Rural	113.937	9.029	0	19.776	192.787	292.366	60	0	627.955
12 Cultura e Deporte	22.844	8.167	0	22.245	45.801	76.047	0	0	175.104
13 Sanidade	42.506	2.291	0	3.119.229	35.807	1.747	0	0	3.201.580
14 Pesca e Asuntos Marítimos	26.886	4.399	600	4.160	54.680	137.537	0	0	228.262
15 Medio Ambiente e Desenv. Sostible	23.831	5.171	0	4.603	50.265	119.528	0	0	203.398
16 Traballo	40.189	15.468	0	258.227	15.228	1.190	0	0	330.302
17 Vivenda e Solo	6.001	2.580	0	16.292	4.803	82.981	1.000	0	113.658
20 Consello Consultivo de Galicia	1.276	344	0	0	106	0	0	0	1.725
21 Transferencias a CC.LL.	0	0	0	778.968	0	106.267	0	0	885.235
22 Débeda Pública	0	0	145.363	0	0	0	0	457.103	602.466
23 Gastos Diversas Consellerías	37.563	19.515	0	6.620	28.015	10.049	0	0	101.761
TOTAL	1.827.140	426.876	146.187	5.065.420	1.078.340	1.356.225	110.527	457.103	10.467.816

2.1 ANÁLISE POR CAPÍTULOS

Capítulo I. Gastos de persoal

Os créditos destinados ao pago das retribucións e das cotas sociais dos empregados da Administración Xeral da Comunidade Autónoma experimentan un incremento do 8,7% sobre o ano anterior. Representan o 17,5% do gasto total dese sector, e o 24,5% do gasto corrente, porcentaxe que superaría o 42% se incluímos as transferencias do capítulo IV que se destinan a financiamento de gastos de persoal do SERGAS.

Esa variación incorpora o incremento retributivo do 2%, previsto con carácter xeral na Lei de Orzamentos, a repercusión do 100% do complemento de destino sobre a paga extraordinaria de xuño, en contraposición ao 80% do ano anterior, e a asignación dun 1% adicional á masa salarial dos funcionarios en activo, acompañado dun incremento equivalente na masa salarial do persoal laboral.

Recolle igualmente as dotacións destinadas a atender as melloras nas retribucións dos empregados públicos derivadas de acordos alcanzados nas diferentes mesas de negociación, por importe de 28,5 millóns de euros, entre os que destacan os correspondentes ao persoal docente que imparte ensinanzas distintas das universitarias, ao persoal ao servizo da Administración de Xustiza, e ao persoal laboral do servizo de Prevención e Defensa contra incendios forestais.

Tamén forma parte da variación sobre o ano anterior a dotación de créditos para a creación de prazas por cumprimento de sentenzas xudiciais de declaración da condición de laboralidade (5,7 millóns), os créditos derivados do traspaso de competencias do Instituto Social da Mariña en materia educativa, emprego e formación ocupacional (6,9 millóns), así

como os créditos destinados á constitución de equipos de valoración e dependencia, no marco da Lei de promoción de autonomía persoal e de atención ás persoas en situación de dependencia (1,8 millóns).

CAPÍTULO I. Gastos de persoal

Seccións	Distribución orgánica		(Miles de euros)			
	2006	2007	Variac. 07 / 06		Valor Relat.	
			Importe	%	2006	2007
01 Parlamento	9.184	9.044	-140	-1,5	0,5	0,5
02 Consello de Contas	4.447	4.947	501	11,3	0,3	0,3
03 Consello da Cultura Galega	1.018	1.120	102	10,0	0,1	0,1
04 Presidencia da Xunta	11.343	12.363	1.020	9,0	0,7	0,7
05 Vicepresidencia da Igualdade e do Benestar	97.952	107.391	9.439	9,6	5,8	5,9
06 Cons. Presidencia, Admóns Públicas e Xustiza	87.097	93.956	6.859	7,9	5,2	5,1
07 Cons. Economía e Facenda	24.844	26.660	1.815	7,3	1,5	1,5
08 Cons. Polít. Territ., O.P. e Transportes	25.376	27.041	1.665	6,6	1,5	1,5
09 Cons. Educación e Ord. Universitaria	1.137.723	1.212.960	75.237	6,6	67,7	66,4
10 Cons. Innovación e Industria	15.499	16.625	1.126	7,3	0,9	0,9
11 Cons. Medio Rural	98.652	113.937	15.285	15,5	5,9	6,2
12 Cons. Cultura e Deporte	20.796	22.844	2.048	9,8	1,2	1,3
13 Cons. Sanidade	41.176	42.506	1.330	3,2	2,4	2,3
14 Cons. Pesca e Asuntos Marítimos	26.097	26.886	789	3,0	1,6	1,5
15 Cons. Medio Ambiente e Desenv. Sostible	26.061	23.831	-2.230	-8,6	1,6	1,3
16 Cons. Traballo	37.406	40.189	2.782	7,4	2,2	2,2
17 Cons. Vivenda e Solo	3.628	6.001	2.374	65,4	0,2	0,3
20 Consello Consultivo de Galicia	1.248	1.276	28	2,3	0,1	0,1
23 Gastos Diversas Consellerías	11.731	37.563	25.832	220,2	0,7	2,1
TOTAL	1.681.276	1.827.140	145.863	8,7	100	100

No orzamento de gastos de persoal da administración xeral cabe destacar o correspondente á Consellería de Educación e Ordenación Universitaria, que representa un 66,4% do gasto total orzamentado. Compre sen embargo ter en conta que o gasto de persoal do SERGAS, financiado a través de transferencias do capítulo IV como deixamos indicado, representa un importe todavía superior ao que se destina a educación.

CAPÍTULO I. Gastos de persoal

Distribución económica

(Miles de euros)

Artigos	2006	2007	Variac. 07 / 06		Valor Rela.	
			Importe	%	2006	2007
10 Altos cargos e delegados	10.787	10.601	-186	-1,7	0,6	0,6
11 Persoal eventual de gabinete	7.513	8.111	597	7,9	0,4	0,4
12 Funcionarios	1.299.812	1.392.624	92.811	7,1	77,3	76,2
13 Laborais	202.766	240.028	37.262	18,4	12,1	13,1
14 Outro persoal	202	206	4	2,0	0,0	0,0
15 Incentivos ao rendemento	4.127	4.308	181	4,4	0,3	0,2
16 Cotas, prest. e gastos sociais empregador	156.068	171.262	15.193	9,7	9,3	9,4
TOTAL	1.681.276	1.827.140	145.864	8,7	100	100

CAPÍTULO I. Gastos de persoal

Distribución funcional

(Miles de euros)

Funcións	2007	Valor relativo
11 Alta dirección da comunidade autónoma	20.253	1,1
12 Administración xeral	27.160	1,5
13 Xustiza	63.700	3,5
14 Administración local	751	0,0
15 Normalización lingüística	1.603	0,1
21 Protección civil e seguridade	4.395	0,2
31 Acción social e promoción social	109.729	6,0
32 Promoción do emprego e institucións do mercado de traballo	40.189	2,2
33 Cooperación exterior e ao desenvolvemento	483	0,0
41 Sanidade	42.506	2,3
42 Educación	1.223.168	66,9
43 Cultura	19.722	1,1
44 Deportes	3.122	0,2
45 Vivenda	6.001	0,3
46 Outros servizos comunitarios e sociais	2.024	0,1
51 Infraestruturas	21.870	1,2
52 Ordenación do territorio	5.171	0,3
54 Actuacións ambientais	22.802	1,2
55 Actuacións e valorización do medio rural	39.032	2,1
56 Investigación, desenvolvemento e innovación	9.452	0,5
61 Actuacións económicas xerais	6.347	0,3
62 Actividades financeiras	57.876	3,2
71 Dinamización económica do medio rural	66.427	3,6
72 Pesca	18.474	1,0
73 Industria, enerxía e minaría	9.407	0,5
74 Desenvolvemento empresarial	961	0,1
75 Comercio	799	0,0
76 Turismo	3.716	0,2
TOTAL	1.827.140	100

Capítulo II. Gastos en bens correntes e servizos

Aparecen recollidos neste capítulo os créditos necesarios para o funcionamento dos servizos, entre os que figuran tanto os de tipo estritamente administrativo como os referentes á prestación dos servizos educativos, que representan case a metade do gasto deste capítulo, e os adscritos a actuacións de carácter social, tanto con medios propios como concertados, que igualmente revisten unha importancia considerable. A consellería de Educación e Ordenación Universitaria, e a Vicepresidencia de Igualdade e Benestar, encargadas da xestión dese tipo de servizos absorben en consecuencia unha gran parte, un 69,6%, do gasto canalizado a través do capítulo II

CAPÍTULO II. Gastos en bens correntes e servizos

Distribución orgánica

(Miles de euros)

Seccións	2006	2007	Variac. 07 / 06		Valor Rela.	
			Importe	%	2006	2007
01 Parlamento	6.299	7.359	1.061	16,8	1,5	1,7
02 Consello de Contas	1.316	1.507	191	14,5	0,3	0,4
03 Consello da Cultura Galega	1.307	1.394	87	6,7	0,3	0,3
04 Presidencia da Xunta	8.246	8.632	387	4,7	1,9	2,0
05 Vicepresidencia da Igualdade e do Benestar	114.820	99.904	-14.916	-13,0	27,0	23,4
06 Cons. Presidencia, Admóns Públicas e Xustiza	33.061	34.221	1.159	3,5	7,8	8,0
07 Cons. Economía e Facenda	4.433	4.610	177	4,0	1,0	1,1
08 Cons. Polít. Territ., O.P. e Transportes	2.839	2.944	105	3,7	0,7	0,7
09 Cons. Educación e Ord. Universitaria	186.037	197.302	11.265	6,1	43,7	46,2
10 Cons. Innovación e Industria	1.933	2.038	105	5,4	0,5	0,5
11 Cons. Medio Rural	8.270	9.029	759	9,2	1,9	2,1
12 Cons. Cultura e Deporte	7.438	8.167	729	9,8	1,7	1,9
13 Cons. Sanidade	2.259	2.291	32	1,4	0,5	0,5
14 Cons. Pesca e Asuntos Marítimos	4.420	4.399	-21	-0,5	1,0	1,0
15 Cons. Medio Ambiente e Desenv. Sostible	5.083	5.171	88	1,7	1,2	1,2
16 Cons. Traballo	14.876	15.468	592	4,0	3,5	3,6
17 Cons. Vivenda e Solo	2.580	2.580	0	0,0	0,6	0,6
20 Consello Consultivo de Galicia	316	344	27	8,6	0,1	0,1
23 Gastos Diversas Consellerías	19.875	19.515	-360	-1,8	4,7	4,6
TOTAL	425.409	426.876	1.467	0,3	100	100

CAPÍTULO II. Gastos en bens correntes e servizos

Distribución económica

(Miles de euros)

Artigos	2006	2007	Variac. 07 / 06		Valor Rel.	
			Importe	%	2006	2007
20 Alugamentos e canons	7.790	9.828	2.038	26,2	1,8	2,3
21 Reparacións, mantemento e conservación	16.847	16.132	-714	-4,2	4,0	3,8
22 Material, subministracións e outros	342.063	352.240	10.177	3,0	80,4	82,5
23 Indemnizacións por razóns do servizo	11.017	12.832	1.815	16,5	2,6	3,0
26 Servizos sociais concertados	46.124	34.864	-11.260	-24,4	10,8	8,2
27 Publicacións	1.568	979	-589	-37,5	0,4	0,2
TOTAL	425.409	426.876	1.467	0,3	100	100

CAPÍTULO II. Gastos en bens correntes e servizos

Distribución funcional

(Miles de euros)

Funcións	2007	Valor relativo
11 Alta dirección da comunidade autónoma	13.639	3,2
12 Administración xeral	20.635	4,8
13 Xustiza	11.672	2,7
14 Administración local	244	0,1
15 Normalización lingüística	227	0,1
16 Procesos electorais e órganos de representación política e institucións democráticas	500	0,1
21 Protección civil e seguridade	1.225	0,3
31 Acción social e promoción social	103.136	24,2
32 Promoción do emprego e institucións do mercado de traballo	16.152	3,8
41 Sanidade	2.291	0,5
42 Educación	199.605	46,8
43 Cultura	5.169	1,2
44 Deportes	2.998	0,7
45 Vivenda	2.580	0,6
46 Outros servizos comunitarios e sociais	1.898	0,4
51 Infraestruturas	2.671	0,6
52 Ordenación do territorio	273	0,1
54 Actuacións ambientais	5.171	1,2
55 Actuacións e valorización do medio rural	3.950	0,9
56 Investigación, desenvolvemento e innovación	876	0,2
61 Actuacións económicas xerais	1.728	0,4
62 Actividades financeiras	21.897	5,1
71 Dinamización económica do medio rural	3.744	0,9
72 Pesca	2.555	0,6
73 Industria, enerxía e minaría	2.038	0,5
TOTAL	426.876	100

Capítulo III. Gastos financeiros

Os créditos destinados a gastos financeiros superan nun 3,2% aos autorizados no ano anterior, como consecuencia, unha vez reaxustada a cifra de partida, da evolución alcista dos tipos de xuro que afecta tanto ás antigas operacións de endebedamento formalizadas a tipo variable como ás operacións previstas para o ano 2007, exercicio onde se contempla inicialmente unha variación de pasivos.

Os gastos financeiros orzamentados representan o 2,0% do gasto corrente da Administración Xeral e o 1,5% dos créditos de carácter non financeiro.

CAPÍTULO III. Gastos financeiros

Distribución orgánica

(Miles de euros)

Seccións	2006	2007	Variac. 07 / 06		Valor Rel.	
			Importe	%	2006	2007
06 Cons. Presidencia, Admóns Públicas e Xustiza	54	13	-41	-75,6	0,0	0,0
08 Cons. Polít. Territ., O.P. e Transportes	0	76	76		0,0	0,1
09 Cons. Educación e Ord. Universitaria	298	134	-164	-55,0	0,2	0,1
14 Cons. Pesca e Asuntos Marítimos	700	600	-100	-14,3	0,5	0,4
22 Débeda Pública	140.584	145.363	4.779	3,4	99,3	99,4
TOTAL	141.636	146.187	4.550	3,2	100	100

CAPÍTULO III. Gastos financeiros

Distribución económica

(Miles de euros)

Artigos	2006	2007	Variac. 07 / 06		Valor Rel.	
			Importe	%	2006	2007
30 Débeda pública e préstamos	138.697	144.266	5.569	4,0	97,9	98,7
31 Gastos emis, form, mod, e cancel. déb. p. e prést.	1.887	1.097	-790	-41,9	1,3	0,8
35 Xuros de demora e outros gastos financeiros	1.052	824	-229	-21,7	0,7	0,6
TOTAL	141.636	146.187	4.551	3,2	100	100

CAPÍTULO III. Gastos financeiros

Distribución funcional		(Miles de euros)	
Funcións	2007	Valor relativo	
12 Administración xeral	13	0,0	
42 Educación	134	0,1	
51 Infraestruturas	76	0,1	
54 Actuacións ambientais	600	0,4	
91 Débeda pública	145.363	99,4	
TOTAL	146.187	100	

Capítulo IV. Transferencias correntes

Por medio deste capítulo, o máis importante en canto a dotación económica, a Administración Xeral transfire a outros axentes recursos destinados a atención de gastos de natureza corrente. Esa adscrición finalista do gasto ten sen embargo dúas importantes excepcións. As transferencias a Corporacións Locais en concepto de participación nos tributos do Estado poden financiar indistintamente gasto corrente ou de capital, e a mesma situación se produce en relación coas efectuadas desde a Consellería de Sanidade ao SERGAS, como participación dos servizos sanitarios no sistema de financiamento autonómico, aínda que polas características destes últimos unha gran proporción do gasto termina tendo por finalidade a atención de gasto corrente.

No ano 2007 as transferencias correntes ascenden a 5.065,4 millóns de euros, representan o 48,4% do total de créditos orzamentados, e experimentan un crecemento do 8,2% sobre as autorizadas no anterior exercicio. O sector público absorbe o 88,1% dos créditos de transferencias, as familias e institucións sen ánimo de lucro un 9,5%, as empresas privadas un 2,2%, e unha participación residual, un 0,1%, se destinan a transferencias ao exterior.

CAPÍTULO IV. Transferencias correntes

Distribución orgánica

(Miles de euros)

Seccións	2006	2007	Variac. 07 / 06		Valor Rel.	
			Importe	%	2006	2007
01 Parlamento	2.442	2.406	-36	-1,5	0,1	0,0
02 Consello de Contas	3	3	0	0,0	0,0	0,0
03 Consello da Cultura Galega	150	160	10	6,7	0,0	0,0
04 Presidencia da Xunta	17.843	19.907	2.064	11,6	0,4	0,4
05 Vicepresidencia da Igualdade e do Benestar	110.395	146.590	36.195	32,8	2,4	2,9
06 Cons. Presidencia, Admóns Públicas e Xustiza	22.343	24.773	2.430	10,9	0,5	0,5
07 Cons. Economía e Facenda	22.707	22.142	-565	-2,5	0,5	0,4
08 Cons. Polít. Territ., O.P. e Transportes	7.112	10.641	3.530	49,6	0,2	0,2
09 Cons. Educación e Ord. Universitaria	517.026	553.391	36.365	7,0	11,0	10,9
10 Cons. Innovación e Industria	49.797	55.285	5.488	11,0	1,1	1,1
11 Cons. Medio Rural	18.226	19.776	1.550	8,5	0,4	0,4
12 Cons. Cultura e Deporte	19.396	22.245	2.849	14,7	0,4	0,4
13 Cons. Sanidade	2.901.379	3.119.229	217.850	7,5	62,0	61,6
14 Cons. Pesca e Asuntos Marítimos	3.801	4.160	359	9,4	0,1	0,1
15 Cons. Medio Ambiente e Desenv. Sostible	4.284	4.603	319	7,5	0,1	0,1
16 Cons. Traballo	233.895	258.227	24.332	10,4	5,0	5,1
17 Cons. Vivenda e Solo	17.212	16.292	-920	-5,3	0,4	0,3
21 Transferencias a CC.LL.	730.054	778.968	48.914	6,7	15,6	15,4
23 Gastos Diversas Consellerías	3.500	6.620	3.120	89,1	0,1	0,1
TOTAL	4.681.566	5.065.420	383.854	8,2	100	100

A maior parte das transferencias correntes se realizan desde a Consellería de Sanidade ao Servizo Galego de Saúde, e corresponden á participación da Comunidade Autónoma nos recursos sanitarios do sistema de financiamento. Nun escalón inferior se sitúan as transferencias ás Corporacións Locais en concepto de participación destas últimas nos tributos do Estado. En terceiro lugar aparecen as transferencias da Consellería de Educación e Ordenación Universitaria, que financian, entre outras finalidades, as subvencións á gratuidade do ensino e a maior parte do gasto das universidades de Galicia, neste caso a través dos acordos subscritos coa Comunidade

Autónoma, vixentes para o período 2006-2010. Por último, a Consellería de Traballo realiza transferencias que implican, fundamentalmente, actuacións de apoio á mellora e fomento da empregabilidade, subvencións en materia de emprego, e programas de formación de traballadores, que en conxunto crecen un 10,4% sobre o ano anterior.

CAPÍTULO IV. Transferencias correntes

Artigos		Distribución económica		(Miles de euros)			
		2006	2007	Variac. 07 / 06		Valor Rela.	
				Importe	%	2006	2007
40	Á Administración xeral e OO.PP. do Estado	1.066	5.657	4.591	430,6	0,0	0,1
43	A OO.AA. da Comunidade Autónoma	2.928.047	3.142.493	214.447	7,3	62,5	62,0
44	A soc. públicas e outros entes públicos da C.A.	360.136	406.667	46.531	12,9	7,7	8,0
46	A corporacións locais	850.229	914.133	63.903	7,5	18,2	18,0
47	A empresas privadas	102.221	109.565	7.345	7,2	2,2	2,2
48	A familias e institucións sen fins de lucro	436.334	482.171	45.837	10,5	9,3	9,5
49	Ao exterior	3.532	4.733	1.201	34,0	0,1	0,1
TOTAL		4.681.566	5.065.420	383.853	8,2	100	100

CAPÍTULO IV. Transferencias correntes

Distribución funcional

		(Miles de euros)	
Funcións	2007	Valor relativo	
11	Alta dirección da comunidade autónoma	3.705	0,1
12	Administración xeral	4.398	0,1
13	Xustiza	10.212	0,2
14	Administración local	639	0,0
15	Normalización lingüística	3.977	0,1
16	Procesos electorais e órganos de representación política e institucións democráticas	500	0,0
21	Protección civil e seguridade	9.325	0,2
31	Acción social e promoción social	155.121	3,1
32	Promoción do emprego e institucións do mercado de traballo	258.227	5,1
33	Cooperación exterior e ao desenvolvemento	5.458	0,1
41	Sanidade	3.119.229	61,6
42	Educación	554.254	10,9
43	Cultura	9.684	0,2
44	Deportes	12.561	0,2
45	Vivenda	16.292	0,3
46	Outros servizos comunitarios e sociais	1.006	0,0
51	Infraestruturas	10.233	0,2
52	Ordenación do territorio	409	0,0
54	Actuacións ambientais	4.563	0,1
55	Actuacións e valorización do medio rural	6.137	0,1
56	Investigación, desenvolvemento e innovación	21.804	0,4
57	Sociedade da información e do coñecemento	750	0,0
58	Información estatística básica	3.364	0,1
61	Actuacións económicas xerais	14.272	0,3
71	Dinamización económica do medio rural	11.280	0,2
72	Pesca	3.671	0,1
73	Industria, enerxía e minaría	2.163	0,0
74	Desenvolvemento empresarial	10.953	0,2
75	Comercio	382	0,0
76	Turismo	25.765	0,5
81	Transferencias a entidades locais	785.088	15,5
TOTAL		5.065.420	100

Capítulo VI. Investimentos reais

Os créditos que se destinan a investimentos reais ascenden a 1.078,3 millóns de euros, equivalentes a un crecemento do 11,8% sobre o ano anterior. Representan o 10,9% do gasto non financeiro da Administración Xeral, e fora dese sector vense completados polos que realizan os Organismos Autónomos, e moi especialmente o Instituto Galego da Vivenda e Solo, e polo sector público empresarial da Comunidade Autónoma.

CAPÍTULO VI. Investimentos reais						
Distribución orgánica						
Seccións	2006	2007	(Miles de euros)			
			Variac. 07 / 06		Valor Rel.	
			Importe	%	2006	2007
01 Parlamento	1.137	1.539	402	35,3	0,1	0,1
02 Consello de Contas	828	796	-32	-3,9	0,1	0,1
03 Consello da Cultura Galega	389	400	11	2,9	0,0	0,0
04 Presidencia da Xunta	31.389	33.066	1.677	5,3	3,3	3,1
05 Vicepresidencia da Igualdade e do Benestar	25.672	31.895	6.224	24,2	2,7	3,0
06 Cons. Presidencia, Admóns Públicas e Xustiza	30.855	37.428	6.574	21,3	3,2	3,5
07 Cons. Economía e Facenda	6.831	7.530	699	10,2	0,7	0,7
08 Cons. Polít. Territ., O.P. e Transportes	354.513	386.244	31.732	9,0	36,8	35,8
09 Cons. Educación e Ord. Universitaria	112.750	123.727	10.977	9,7	11,7	11,5
10 Cons. Innovación e Industria	29.905	28.225	-1.680	-5,6	3,1	2,6
11 Cons. Medio Rural	150.853	192.787	41.934	27,8	15,6	17,9
12 Cons. Cultura e Deporte	42.268	45.801	3.533	8,4	4,4	4,2
13 Cons. Sanidade	33.465	35.807	2.343	7,0	3,5	3,3
14 Cons. Pesca e Asuntos Marítimos	49.079	54.680	5.601	11,4	5,1	5,1
15 Cons. Medio Ambiente e Desenv. Sostible	52.010	50.265	-1.746	-3,4	5,4	4,7
16 Cons. Traballo	10.994	15.228	4.234	38,5	1,1	1,4
17 Cons. Vivenda e Solo	6.247	4.803	-1.444	-23,1	0,6	0,4
20 Consello Consultivo de Galicia	106	106	0	0,0	0,0	0,0
23 Gastos Diversas Consellerías	25.371	28.015	2.643	10,4	2,6	2,6
TOTAL	964.659	1.078.340	113.680	11,8	100	100

Practicamente a metade dos créditos de investimentos se destinan á realización de infraestruturas, tanto novas como de reposición. Os investimentos asociados ao funcionamento dos servizos representan o 27,7% deste capítulo, correspondendo o 22% restante a investimentos de carácter inmaterial, entre os que figuran actuacións como a realización de campañas sanitarias de vacinación e loita contra as drogodependencias, programas de formación do profesorado, ou a promoción de produtos galegos.

CAPÍTULO VI. Investimentos reais

Artigos		Distribución económica				(Miles de euros)	
		2006	2007	Variac. 07 / 06		Valor Rel.	
				Importe	%	2006	2007
60	Investimento novo en infraestr. e bens uso xeral	470.251	476.365	6.114	1,3	48,7	44,2
61	Investimento reposición en infraestr. e bens uso x.	40.986	63.317	22.331	54,5	4,2	5,9
62	Investimento novo asociado funcionamento serv.	207.424	238.160	30.736	14,8	21,5	22,1
63	Investimento reposición asociado funcion. serv.	53.326	60.481	7.155	13,4	5,5	5,6
64	Gastos en investimentos de carácter inmaterial	190.798	236.908	46.110	24,2	19,8	22,0
65	Infraestructura básica de apoio aos sist. product.	1.875	3.109	1.233	65,7	0,2	0,3
TOTAL		964.659	1.078.340	113.680	11,8	100	100

CAPÍTULO VI. Inversións reais

Distribución funcional		
(Miles de euros)		
Funcións	2007	Valor relativo
11	Alta dirección da comunidade autónoma	3.838
12	Administración xeral	19.933
13	Xustiza	9.038
14	Administración local	1.502
15	Normalización lingüística	15.517
21	Protección civil e seguridade	6.452
31	Acción social e promoción social	33.162
32	Promoción do emprego e institucións do mercado de traballo	15.587
33	Cooperación exterior e ao desenvolvemento	305
41	Sanidade	35.682
42	Educación	129.680
43	Cultura	33.246
44	Deportes	15.955
45	Vivenda	4.803
46	Outros servizos comunitarios e sociais	11.446
51	Infraestruturas	368.518
52	Ordenación do territorio	23.726
54	Actuacións ambientais	68.903
55	Actuacións e valorización do medio rural	120.642
56	Investigación, desenvolvemento e innovación	11.935
57	Sociedade da información e do coñecemento	2.626
58	Información estatística básica	681
61	Actuacións económicas xerais	6.173
62	Actividades financeiras	29.371
71	Dinamización económica do medio rural	64.946
72	Pesca	23.971
73	Industria, enerxía e minaría	5.667
74	Desenvolvemento empresarial	2.556
75	Comercio	3.104
76	Turismo	9.372
TOTAL		1.078.340
		100

Aínda que a Consellería de Política Territorial, Obras Públicas e Transportes, protagonista clásica da actuación en infraestruturas, continúa a ser a maior xestora desta clase de créditos, os investimentos reais están moi diversificados, como corresponde a unha programación que apunta a distintas liñas de desenvolvemento, como pode comprobarse na relación dos principais proxectos de investimentos que se acometerán polos distintos departamentos con cargo a créditos deste exercicio, que se inclúe seguidamente.

- Presidencia da Xunta

Campañas de normalización lingüística.....	5.712.374 euros
Convenios con medios de comunicación.....	3.400.000 euros
Cursos e actividades de formación.....	2.900.000 euros
Potenciamento das infraestruturas de acceso á información.....	2.168.833 euros
Asistencia, estudos e outras actuacións.....	2.698.196 euros
Plan de promoción do sector audiovisual e multimedia .	2.072.285 euros

- Vicepresidencia da Igualdade e do Benestar

Obras e reparacións en centros.....	6.300.000 euros
Construción de centros.....	3.376.963 euros
Obra nova por mandato a SPI.....	3.005.060 euros
Equipamento para servizos sociais.....	2.800.000 euros
Infraestruturas sociais.....	2.383.520 euros
Reformas, acondicionamento e melloras.....	2.248.568 euros

- Consellería de Presidencia, Administracións Públicas e Xustiza

Adquisicións de equipamento.....	3.970.199 euros
Servizo de helicópteros e operadoras 112 SOS-Galicia..	2.607.681 euros
Obra nova por mandato a SPI.....	2.400.000 euros
Plan 112 SOS-Galicia.....	2.170.000 euros
Informatización da Administración de xustiza.....	2.044.507 euros

- Consellería de Economía e Facenda

Obra nova por mandato a SPI.....	2.750.000 euros
----------------------------------	-----------------

- Consellería de Política Territorial Obras Públicas e Transportes

Conservación de estradas.....	51.871.795 euros
Autovía Sarria-Nadela.....	30.917.266 euros
Mellora da rede de estradas.....	23.480.958 euros
Mellora da seguridade vial.....	22.440.308 euros
Autovía Espiñaredo-Cabreiros.....	19.000.000 euros
Obra nova por mandato a SPI.....	17.440.000 euros

Variante Vilagarcía de Arousa.....	9.581.614 euros
Obras en materia de urbanismo	7.765.779 euros
Acondicionamento da rede de estradas.....	5.432.578 euros
- Consellería de Educación e Ordenación Universitaria	
Construcións encargadas a SPI	21.600.370 euros
Reparación, ampliacións e melloras de centros	15.000.000 euros
Reparacións, ampliacións e mellora en ensinanza secundaria.	12.500.000 euros
Adquisición material informático	12.220.000 euros
Cidade do mar	5.000.000 euros
- Consellería de Innovación e Industria	
Investimento inmaterial	3.345.000 euros
Infraestrutura turística e bens de interese turístico	3.000.000 euros
- Consellería do Medio Rural	
Dispositivo de prevención e defensa contra incendios ...	32.180.516 euros
Mellora das estruturas do medio rural	20.116.616 euros
Programas sanitarios especiais.....	17.482.980 euros
Mellora da calidade de vida no medio rural	11.741.777 euros
Mellora dos servizos básicos do medio rural.....	11.046.596 euros
Aluguer medios aéreos de extinción.....	8.650.000 euros
Gastos derivados da loita contra a EEB.....	5.914.760 euros
Infraestruturas relacionadas coas explotacións.....	5.901.405 euros
Obra nova por mandato a SPI	5.238.809 euros
- Consellería de Cultura e Deporte	
Obras en materia de patrimonio cultural.....	5.676.857 euros
Convenio coa Deputación provincial de Pontevedra	3.500.000 euros
Convenio coa Deputación provincial da Coruña	3.000.000 euros

- Consellería de Sanidade

Programa galego de vacinación	12.661.216 euros
Programa de loita contra as drogodependencias	4.330.637 euros
Programas poboacionais de cribado.....	3.359.228 euros
Programa de inspección e laboratorio de saúde pública .	2.234.838 euros
Programa de aseguramento da calidade no control da ETT	2.123.994 euros

- Consellería de Pesca e Asuntos Marítimos

Servizo de busca, salvamento e loita contra a contaminación “Leasing” helicópteros	9.684.895 euros
Equipamentos pesqueiros.....	5.629.228 euros
Equipamentos pesqueiros.....	5.000.000 euros
Desenvolvemento de novos mercados e campañas de promoción	4.470.000 euros
Cooperación pesqueira internacional	2.500.000 euros

- Consellería de Medio Ambiente e Desenvolvemento Sostible

Tratamento dos residuos do Prestige.....	21.225.000 euros
Planificación, proxectos, estudos e inventarios	3.391.951 euros
Xestión integral de residuos urbanos, industriais e especiais	2.844.782 euros
Conservación e protección da biodiversidade	1.815.000 euros

- Consellería de Traballo

Programa modernización servizos públicos de emprego	3.619.908 euros
---	-----------------

- Consellería de Vivenda e Solo

Estudos e proxectos.....	2.423.146 euros
--------------------------	-----------------

Capítulo VII. Transferencias de capital

A través das transferencias deste capítulo, que ascenden a 1.356,2 millóns de euros e experimentan un crecemento do 8,8% sobre o ano anterior, a Administración Xeral promove a realización de investimentos de interese público sen asumir directamente a súa execución, que encomenda aos axentes receptores das transferencias, pertencentes de forma maioritaria ao sector público, que absorbe o 57,5% dos créditos dispoñibles. Corresponde unha participación menor, pero de todas forma significativa, un 33,7%, ás empresas privadas, ás que se recoñece o seu importante papel no desenvolvemento dos sectores produtivos. E unha participación moito máis reducida, un 8,5%, para as familias e institucións sen ánimo de lucro. Participación que se converte en residual, un 0,4%, no caso das transferencias ao exterior.

Dentro da área pública, o sector público empresarial canaliza a parte máis importante destas transferencias, e polo que respecta ás transferencias realizadas en favor das Corporacións Locais hai que apuntar que nelas figuran incluídas as que corresponden ao Fondo de Cooperación Local, como participación dos concellos nos ingresos da Comunidade Autónoma, que como consecuencia de acordos incluídos no Pacto Local experimentan un crecemento do 15,6% sobre as do ano anterior.

CAPÍTULO VII. Transferencias de capital

Distribución orgánica

(Miles de euros)

Seccións	2006	2007	Variac. 07 / 06		Valor Rel.	
			Importe	%	2006	2007
01 Parlamento	34	34	0	0,0	0,0	0,0
04 Presidencia da Xunta	18.423	21.013	2.590	14,1	1,5	1,5
05 Vicepresidencia da Igualdade e do Benestar	17.036	20.136	3.100	18,2	1,4	1,5
06 Cons. Presidencia, Admóns Públicas e Xustiza	23.782	14.886	-8.896	-37,4	1,9	1,1
07 Cons. Economía e Facenda	101.092	106.951	5.859	5,8	8,1	7,9
08 Cons. Polít. Territ., O.P. e Transportes	64.609	77.016	12.407	19,2	5,2	5,7
09 Cons. Educación e Ord. Universitaria	29.627	54.649	25.022	84,5	2,4	4,0
10 Cons. Innovación e Industria	204.996	233.828	28.832	14,1	16,4	17,2
11 Cons. Medio Rural	293.096	292.366	-730	-0,2	23,5	21,6
12 Cons. Cultura e Deporte	74.897	76.047	1.150	1,5	6,0	5,6
13 Cons. Sanidade	1.633	1.747	114	7,0	0,1	0,1
14 Cons. Pesca e Asuntos Marítimos	133.630	137.537	3.907	2,9	10,7	10,1
15 Cons. Medio Ambiente e Desenv. Sostible	108.157	119.528	11.371	10,5	8,7	8,8
16 Cons. Traballo	590	1.190	600	101,7	0,0	0,1
17 Cons. Vivenda e Solo	77.967	82.981	5.014	6,4	6,3	6,1
21 Transferencias a CC.LL.	90.229	106.267	16.038	17,8	7,2	7,8
23 Gastos Diversas Consellerías	6.500	10.049	3.549	54,6	0,5	0,7
TOTAL	1.246.298	1.356.225	109.927	8,8	100	100

CAPÍTULO VII. Transferencias de capital

Distribución económica

(Miles de euros)

Artigos	2006	2007	Variac. 07 / 06		Valor Rel.	
			Importe	%	2006	2007
70 Á Administración xeral e OO.PP. do Estado	2.011	15.557	13.546	673,7	0,2	1,1
73 A OO.AA. da Comunidade Autónoma	181.049	189.404	8.355	4,6	14,5	14,0
74 A soc. públicas e outros entes públicos da C.A.	306.686	327.758	21.072	6,9	24,6	24,2
76 A corporacións locais	214.446	246.366	31.920	14,9	17,2	18,2
77 A empresas privadas	440.124	456.376	16.252	3,7	35,3	33,7
78 A familias e institucións sen fins de lucro	98.985	115.911	16.926	17,1	7,9	8,5
79 Ao exterior	2.998	4.853	1.855	61,9	0,2	0,4
TOTAL	1.246.298	1.356.225	109.927	8,8	100	100

CAPÍTULO VII. Transferencias de capital

Distribución funcional

(Miles de euros)

Funcións	2007	Valor relativo
11 Alta dirección da comunidade autónoma	34	0,0
12 Administración xeral	2.255	0,2
14 Administración local	8.600	0,6
15 Normalización lingüística	1.862	0,1
21 Protección civil e seguridade	4.032	0,3
31 Acción social e promoción social	24.027	1,8
32 Promoción do emprego e institucións do mercado de traballo	1.190	0,1
33 Cooperación exterior e ao desenvolvemento	3.609	0,3
41 Sanidade	1.747	0,1
42 Educación	54.649	4,0
43 Cultura	72.959	5,4
44 Deportes	3.719	0,3
45 Vivenda	82.981	6,1
46 Outros servizos comunitarios e sociais	11.870	0,9
51 Infraestruturas	55.616	4,1
52 Ordenación do territorio	21.400	1,6
54 Actuacións ambientais	120.298	8,9
55 Actuacións e valorización do medio rural	33.275	2,5
56 Investigación, desenvolvemento e innovación	72.430	5,3
57 Sociedade da información e do coñecemento	26.422	1,9
58 Información estatística básica	1.804	0,1
61 Actuacións económicas xerais	8.558	0,6
71 Dinamización económica do medio rural	238.897	17,6
72 Pesca	136.767	10,1
73 Industria, enerxía e minaría	32.777	2,4
74 Desenvolvemento empresarial	166.350	12,3
75 Comercio	25.126	1,9
76 Turismo	36.705	2,7
81 Transferencias a entidades locais	106.267	7,8
TOTAL	1.356.225	100

Os programas vinculados á dinamización do medio rural, entre os que se inclúen actuacións previstas no Plan de Reequilibrio Territorial, son os maiores canalizadores de transferencias de capital, correspondendo ás consellerías do Medio Rural, e de Innovación e Industria, o maior protagonismo na xestión do capítulo VII.

Como no caso dos investimentos reais, relaciónanse a continuación as transferencias de capital máis destacables por razón do seu importe, agrupadas por seccións orzamentarias.

- Presidencia da Xunta

Transferencia de capital a CRTVG	10.062.440 euros
Axudas á cooperación no exterior	3.579.079 euros
Apoio infraestrutural	3.041.733 euros

- Vicepresidencia da Igualdade e do Benestar

Centros de atención á primeira infancia.....	9.727.208 euros
Plan necesidades servizos sociais. discapacitados	2.434.849 euros

- Consellería de Presidencia, Administracións Públicas e Xustiza

Investimentos nas entidades locais convocatoria 2007	3.347.780 euros
Mellora das casas dos concellos. Orde do 29 de xaneiro de 2004.....	2.535.220 euros

- Consellería de Economía e Facenda

Transferencias ao IGAPE.....	56.453.590 euros
Apoio a empresas comerciais, industriais e de servizos	37.075.410 euros
Transferencias de capital ao CIXTEC.....	5.849.000 euros

- Consellería de Política Territorial, Obras Públicas e Transportes

Transferencias a Portos de Galicia.....	31.201.782 euros
Convenio ADIF-Fomento	11.755.000 euros
Axudas para equipamentos de entornos urbanos	7.731.245 euros
Axudas para a redacción do planeamento urbanístico. Orde 2007.....	3.230.549 euros
Axudas para actuacións de entorno urbanos. concellos de Vigo e Nigrán.....	6.477.606 euros

-Consellería de Educación e Ordenación Universitaria

Programa gratuidade libros de texto, premios e axudas á escolarización.....	22.808.924 euros
---	------------------

Convenios coas universidades	12.380.850 euros
Mellora da calidade e da competitividade da produción científica no S.U.G.....	10.190.874 euros
Ás universidades RAM.....	5.048.502 euros
Subvencións a alumnos de niveis non universitarios para a adquisición de ordenadores.....	3.000.000 euros
- Consellería de Innovación e Industria	
Financiamento da Sociedade de Imaxe e Promoción Turística de Galicia.....	
	16.472.077 euros
Desenvolvemento das tecnoloxías da información e das telecomunicacións.....	
	15.000.000 euros
Energías tradicionais, electricidade e gas	
	14.820.761 euros
Proxectos, infraestrutura de investigación pública en I+D.	
	14.069.703 euros
Apoio á innovación empresarial	
	11.225.594 euros
Apoio á innovación en tecnoloxías en proceso.....	
	8.568.235 euros
I+D Empresas Medida 2.2	
	7.800.000 euros
Transferencias a empresas privadas.....	
	6.800.000 euros
Actuacións para o fomento da sociedade da información ..	
	5.443.800 euros
Fomento do turismo no medio rural	
	4.952.674 euros
- Consellería do Medio Rural	
Transferencias de capital ao Fondo Galego de Garantía Agraria	
	58.807.678 euros
Apoio á industrialización e á comercialización	
	20.000.000 euros
Axudas á transición da renovación da titularidade agraria.	
	14.640.603 euros
Transferencias á Axencia Galega de desenvolvemento rural	
	13.820.121 euros
Desenvolvemento e ordenación de bosques en zonas rurais	
	9.148.240 euros
Subvencións e investimentos en materia de prevención de incendios	
	9.000.000 euros
Ordenación de producións e mercados agrarios	
	8.500.000 euros
Incentivos na actividade agraria	
	7.800.000 euros

Axudas en zonas especiais (ICM, ICNM Rede Natura 2000)	7.434.488 euros
Contrato agroambiental de explotacións (agroambientais e benestar animal)	6.486.591 euros
Reestruturación de sistemas produtivos (viñedo)	5.521.921 euros
Accións silvícolas de valoracións de masas forestais	4.500.000 euros
- Consellería de Cultura e Deporte	
Transferencia á Fundación Cidade da Cultura de Galicia..	47.072.500 euros
Transferencia ao Consorcio da Cidade de Santiago.....	6.490.932 euros
Axudas á produción cinematográfica e videográfica	5.100.000 euros
Construcións e equipamentos. Concellos.....	4.289.262 euros
Transferencia ao IGAEM.....	3.906.265 euros
Subvencións a concellos para infraestruturas deportivas...	2.454.318 euros
- Consellería de Pesca e Asuntos Marítimos	
Axudas á transformación e comercialización	58.666.667 euros
Axudas á acuicultura e aos cultivos mariños	39.718.541 euros
Cofinanciamento e incorporacións.....	8.791.778 euros
Axudas á paralización definitiva de actividades de pesca .	4.000.000 euros
Proxectos colectivos de xestión dos recursos mariños.....	3.500.000 euros
Xestión integral dos recursos mariños	3.272.908 euros
Transferencia a INTECMAR	3.000.000 euros
Axudas á acuicultura	3.000.000 euros
- Consellería de Medio Ambiente e Desenvolvemento Sostible	
Transferencias á Augas de Galicia.....	92.491.535 euros
Mellora dos entornos ambientais de eido municipal.....	4.451.734 euros
Xestión integral dos residuos urbanos, industriais e especiais (calidade do aire)	2.650.000 euros

- Consellería de Vivenda e Solo

Axudas Plan cuatrienal de vivenda e solo. Financiamento autonómico.....	21.469.090 euros
Axudas de rehabilitación e reconstrución de vivendas situadas no medio rural.....	14.450.000 euros
Transferencias ao IGVS.....	10.482.207 euros
Achegas a concellos mediante convenios de colaboración Infravivenda e chabolismo.....	10.000.000 euros
Programa de vivendas en aluguer.....	4.000.000 euros
Programa de vivendas en aluguer.....	2.700.000 euros
Axudas para a rehabilitación de vivendas en conxuntos históricos.....	2.500.000 euros

- Transferencias a Corporacións Locais

Fondo de Cooperación Local.....	98.461.463 euros
---------------------------------	------------------

Capítulo VIII. Activos financeiros

Os créditos deste capítulo recollen os gastos derivados da adquisición de activos financeiros, que se incrementan un 4,5 % respecto ao exercicio anterior. Como en anos precedentes, a maior parte do gasto autorizado está destinado á aportación ao capital da Compañía de Radiotelevisión de Galicia, por importe de 101,0 millóns de euros.

CAPÍTULO VIII. Activos financeiros

Distribución orgánica

(Miles de euros)

Seccións	2006	2007	Variac. 07 / 06		Valor Rela.	
			Importe	%	2006	2007
01 Parlamento	118	125	7	5,9	0,1	0,1
02 Consello de Contas	36	36	0	0,0	0,0	0,0
04 Presidencia da Xunta	95.269	100.985	5.716	6,0	90,1	91,4
07 Cons. Economía e Facenda	587	621	34	5,8	0,6	0,6
10 Cons. Innovación e Industria	7.878	7.700	-178	-2,3	7,4	7,0
11 Cons. Medio Rural	0	60	60		0,0	0,1
15 Cons. Medio Ambiente e Desenv. Sostible	1.864	0	-1.864	-100,0	1,8	0,0
17 Cons. Vivenda e Solo	0	1.000	1.000		0,0	0,9
TOTAL	105.752	110.527	4.775	4,5	100	100

CAPÍTULO VIII. Activos financeiros

Distribución económica

(Miles de euros)

Artigos	2006	2007	Variac. 07 / 06		Valor Rela.	
			Importe	%	2006	2007
83 Concesión de préstamos fóra do sector público	154	161	7	4,5	0,1	0,1
85 Adquisición de accións dentro do sector público	97.133	100.985	3.852	4,0	91,8	91,4
86 Adquisicións de accións fóra do sector público	587	2.021	1.434	244,4	0,6	1,8
87 Achegas á conta de capital	7.878	6.360	-1.518	-19,3	7,4	5,8
88 Participación en fondos patrimoniais de garantía	0	1.000	1.000		0,0	0,9
TOTAL	105.752	110.527	4.775	4,5	100	100

CAPÍTULO VIII. Activos financeiros

Distribución funcional

(Miles de euros)

Funcións	2007	Valor relativo
11 Alta dirección da comunidade autónoma	161.061	0,1
45 Vivenda	1.000.000	0,9
46 Outros servizos comunitarios e sociais	100.984.643	91,4
56 Investigación, desenvolvemento e innovación	2.800.000	2,5
71 Dinamización económica do medio rural	60.020	0,1
73 Industria, enerxía e minaría	100.000	0,1
74 Desenvolvemento empresarial	1.620.814	1,5
75 Comercio	3.800.000	3,4
TOTAL	110.526.538	100

Capítulo IX. Pasivos financeiros

Os créditos deste capítulo figuran incluídos na sección 22 “Débeda Pública”, estando destinados a facer fronte aos gastos de amortización da débeda da Comunidade Autónoma.

No ano 2007, en función do calendario de vencementos e das conveniencias en favor da optimización do servizo da débeda, os créditos consignados para amortizacións superan nun 22,2 % aos do pasado exercicio.

CAPÍTULO IX. Pasivos financeiros

Distribución orgánica

(Miles de euros)

Seccións	2006	2007	Variac. 06 / 05		Valor Rela.	
			Importe	%	2006	2007
22 Débeda Pública	374.068	457.103	83.035	22,2	100,0	100,0
TOTAL	374.068	457.103	83.035	22,2	100	100

CAPÍTULO IX. Pasivos financeiros

Distribución económica

(Miles de euros)

Artigos	2006	2007	Variac. 07 / 06		Valor Rela.	
			Importe	%	2006	2007
95 Amortización de débeda pública e préstamos	374.068	457.103	83.035	22,2	100,0	100,0
TOTAL	374.068	457.103	83.035	22,2	100	100

CAPÍTULO IX. Pasivos financeiros

Distribución funcional

(Miles de euros)

Funcións	2007	Valor relativo
91 Débeda pública	457.103	100,0
TOTAL	457.103	100

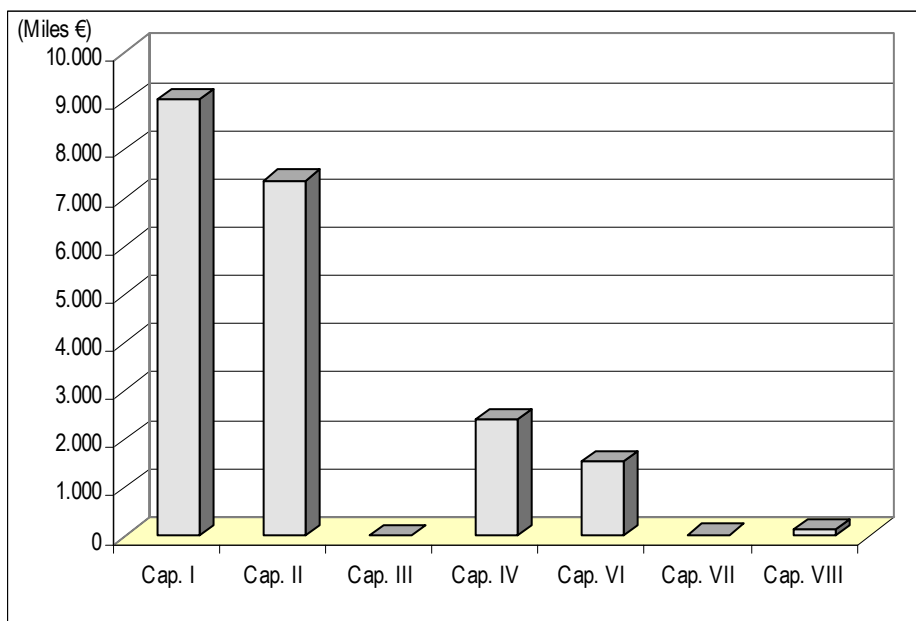
2.2 DETALLE DA CLASIFICACIÓN ECONÓMICA DAS SECCIÓNS PRESUPOSTARIAS

Os cadros que se inclúen a continuación pretenden facilitar unha información máis detallada dos orzamentos de gastos das diferentes seccións orzamentarias desde a perspectiva da clasificación económica.

Con referencia a cada unha das aplicacións económicas, desagregadas ata o nivel de artigo, se detallan as variacións experimentadas polos créditos autorizados no ano 2007 respecto aos do exercicio anterior en cada unha das diferentes seccións do orzamento da Administración Xeral.

Orzamento de gastos da Administración Xeral

SECCIÓN 01. Parlamento						
(Miles de euros)						
Capítulos	2006	2007	Variac. 07 / 06		Valor Rel.	
			Importe	%	2006	2007
I Gastos de persoal	9.184	9.044	-140	-1,5	47,8	44,1
II Gastos en bens correntes e servizos	6.299	7.359	1.061	16,8	32,8	35,9
IV Transferencias correntes	2.442	2.406	-36	-1,5	12,7	11,7
TOTAL OPERACIÓNS CORRENTES	17.925	18.809	884	4,9	93,3	91,7
VI Investimentos reais	1.137	1.539	402	35,3	5,9	7,5
VII Transferencias de capital	34	34	0	0,0	0,2	0,2
VIII Activos financeiros	118	125	7	5,9	0,6	0,6
TOTAL OPERACIÓNS DE CAPITAL	1.289	1.698	409	31,7	6,7	8,3
TOTAL	19.214	20.507	1.293	6,7	100	100



Detalle das aplicacións

(Euros)

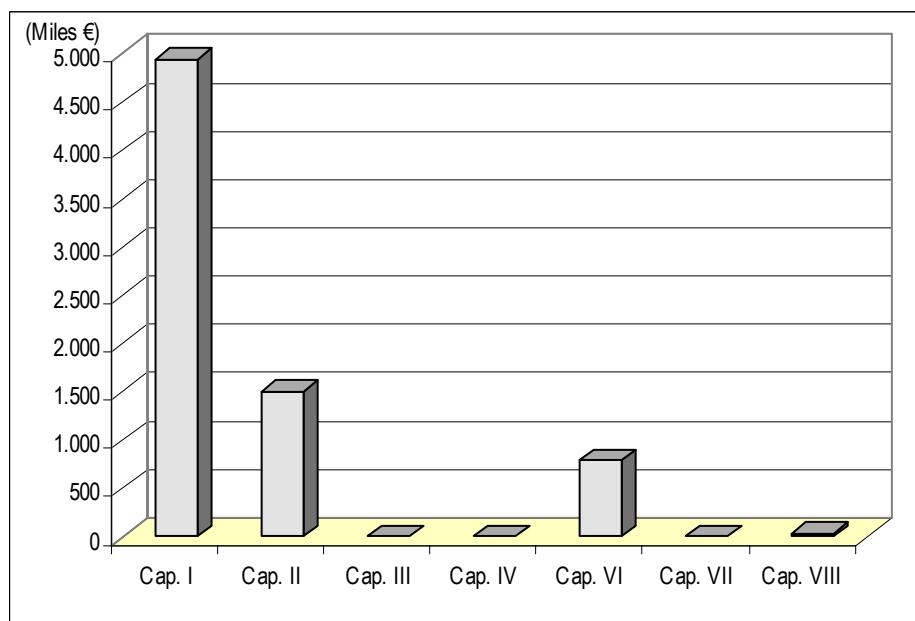
Sección 01 : Parlamento		2006	2007	% Δ 07/06
Operacións Correntes				
<i>Capítulo I</i>	Gastos de persoal	9.184.298	9.043.931	-1,5
Artigo	10 Altos cargos e delegados	2.646.200	2.254.500	-14,8
	11 Persoal eventual de gabinete	906.600	985.880	8,7
	12 Funcionarios	3.819.410	3.930.669	2,9
	13 Laborais	22.300	22.750	2,0
	15 Incentivos ao rendemento	78.072	78.072	0,0
	16 Cotas, prest. e gastos soc. cargo empregador	1.711.716	1.772.060	3,5
<i>Capítulo II</i>	Gastos en bens correntes e servizos	6.298.519	7.359.067	16,8
Artigo	20 Alugamentos e canons	247.300	136.300	-44,9
	21 Reparacións, mantemento e conservación	308.548	346.338	12,2
	22 Material, subministracións e outros	3.802.484	4.044.642	6,4
	23 Indemnizacións por razóns do servizo	1.845.000	2.732.600	48,1
	27 Publicacións	95.187	99.187	4,2
<i>Capítulo IV</i>	Transferencias correntes	2.441.982	2.406.206	-1,5
Artigo	44 A sociedades públicas e outros entes públicos da C.A.	50.000	5.797	-88,4
	48 A familias e institucións sen fins de lucro	2.391.982	2.400.409	0,4
Operacións de Capital				
<i>Capítulo VI</i>	Investimentos Reais	1.136.975	1.538.519	35,3
Artigo	62 Invest. novo asociado ao funcionamento dos servizos	810.975	591.262	-27,1
	63 Invest. reposición asociado a funcionamento servizos	300.000	891.257	197,1
	64 Gastos en investimentos de carácter inmaterial	26.000	56.000	115,4
<i>Capítulo VII</i>	Transferencias de capital	34.055	34.055	0,0
Artigo	78 A familias e institucións sen fins de lucro	34.055	34.055	0,0
<i>Capítulo VIII</i>	Activos financeiros	118.000	125.000	5,9
Artigo	83 Concesión de préstamos fóra do sector público	118.000	125.000	5,9

Orzamento de gastos da Administración Xeral

SECCIÓN 02. Consello de Contas

(Miles de euros)

Capítulos	2006	2007	Variac. 07 / 06		Valor Rel.	
			Importe	%	2006	2007
I Gastos de persoal	4.447	4.947	501	11,3	67,1	67,9
II Gastos en bens correntes e servizos	1.316	1.507	191	14,5	19,9	20,7
IV Transferencias correntes	3	3	0	0,0	0,0	0,0
TOTAL OPERACIÓNS CORRENTES	5.765	6.457	692	12,0	87,0	88,6
VI Invetimentos reais	828	796	-32	-3,9	12,5	10,9
VIII Activos financeiros	36	36	0	0,0	0,5	0,5
TOTAL OPERACIÓNS DE CAPITAL	864	832	-32	-3,7	13,0	11,4
TOTAL	6.629	7.289	659	9,9	100	100



Detalle das aplicacións

(Euros)

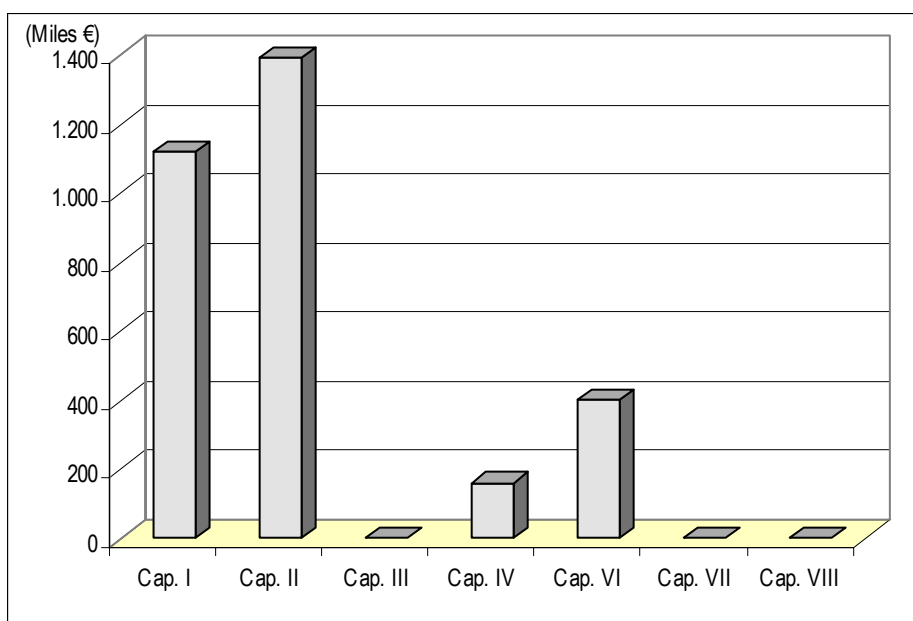
Sección 02 : Consello de Contas		2006	2007	% Δ 07/06
Operacións Correntes				
<i>Capítulo I</i>	Gastos de persoal	4.446.575	4.947.096	11,3
Artigo	10 Altos cargos e delegados	419.662	429.431	2,3
	11 Persoal eventual de gabinete	232.769	242.664	4,3
	12 Funcionarios	2.531.537	2.856.418	12,8
	13 Laborais	223.221	231.590	3,7
	15 Incentivos ao rendemento	308.657	355.228	15,1
	16 Cotas, prest. e gastos soc. cargo empregador	730.729	831.765	13,8
<i>Capítulo II</i>	Gastos en bens correntes e servizos	1.316.044	1.507.037	14,5
Artigo	20 Alugamentos e canons	57.689	68.875	19,4
	21 Reparacións, mantemento e conservación	255.623	302.709	18,4
	22 Material, subministracións e outros	867.639	978.596	12,8
	23 Indemnizacións por razóns do servizo	119.616	141.380	18,2
	27 Publicacións	15.477	15.477	0,0
<i>Capítulo IV</i>	Transferencias correntes	2.705	2.705	0,0
Artigo	49 Ao exterior	2.705	2.705	0,0
Operacións de Capital				
<i>Capítulo VI</i>	Investimentos Reais	827.893	795.612	-3,9
Artigo	62 Invest. novo asociado ao funcionamento dos servizos	680.645	678.057	-0,4
	63 Invest. reposición asociado a funcionamento servizos	147.248	117.555	-20,2
<i>Capítulo VIII</i>	Activos financeiros	36.061	36.061	0,0
Artigo	83 Concesión de préstamos fóra do sector público	36.061	36.061	0,0

Orzamento de gastos da Administración Xeral

SECCIÓN 03. Consello da Cultura Galega

(Miles de euros)

Capítulos	2006	2007	Variac. 07 / 06		Valor Rel.	
			Importe	%	2006	2007
I Gastos de persoal	1.018	1.120	102	10,0	35,5	36,4
II Gastos en bens correntes e servizos	1.307	1.394	87	6,7	45,6	45,4
IV Transferencias correntes	150	160	10	6,7	5,2	5,2
TOTAL OPERACIÓNS CORRENTES	2.475	2.673	199	8,0	86,4	87,0
VI Investimentos reais	389	400	11	2,9	13,6	13,0
TOTAL OPERACIÓNS DE CAPITAL	389	400	11	2,9	13,6	13,0
TOTAL	2.864	3.073	208	7,3	100	100



Detalle das aplicacións

(Euros)

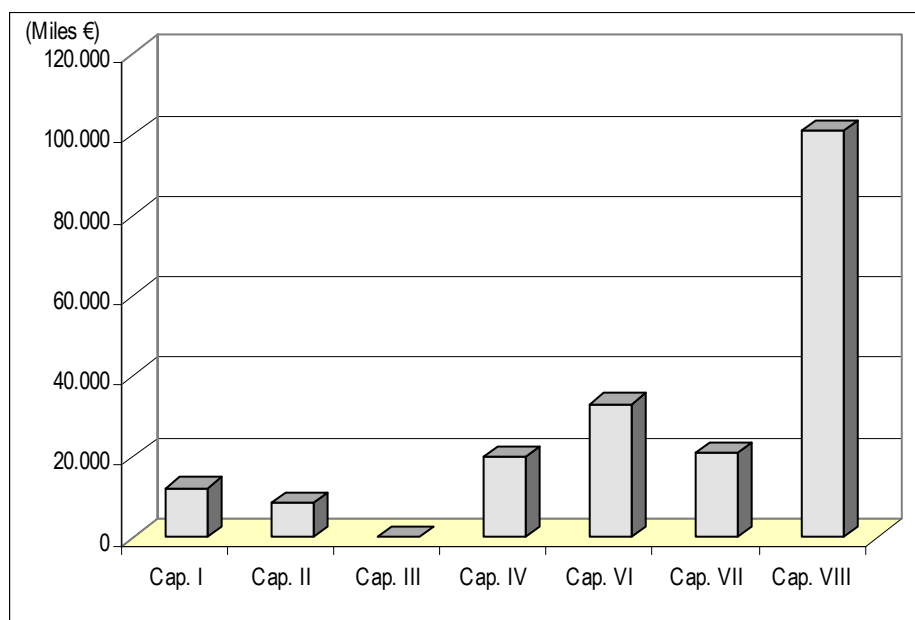
Sección 03 : Consello da Cultura Galega		2006	2007	% Δ 07/06
Operacións Correntes				
<i>Capítulo I</i>	Gastos de persoal	1.017.940	1.119.735	10,0
Artigo	11 Persoal eventual de gabinete		30.000	
	13 Laborais	772.238	829.460	7,4
	16 Cotas, prest. e gastos soc. cargo empregador	245.702	260.275	5,9
<i>Capítulo II</i>	Gastos en bens correntes e servizos	1.306.668	1.393.648	6,7
Artigo	20 Alugamentos e canons	43.470	50.000	15,0
	21 Reparacións, mantemento e conservación	45.243	56.500	24,9
	22 Material, subministracións e outros	1.063.219	1.107.148	4,1
	23 Indemnizacións por razóns do servizo	154.736	180.000	16,3
<i>Capítulo IV</i>	Transferencias correntes	150.000	160.000	6,7
Artigo	48 A familias e institucións sen fins de lucro	150.000	160.000	6,7
Operacións de Capital				
<i>Capítulo VI</i>	Investimentos Reais	388.650	400.000	2,9
Artigo	62 Invest. novo asociado ao funcionamento dos servizos	138.650	102.000	-26,4
	64 Gastos en investimentos de carácter inmaterial	250.000	298.000	19,2

Orzamento de gastos da Administración Xeral

SECCIÓN 04. Presidencia da Xunta

(Miles de euros)

Capítulos	2006	2007	Variac. 07 / 06		Valor Rel.	
			Importe	%	2006	2007
I Gastos de persoal	11.343	12.363	1.020	9,0	6,2	6,3
II Gastos en bens correntes e servizos	8.246	8.632	387	4,7	4,5	4,4
IV Transferencias correntes	17.843	19.907	2.064	11,6	9,8	10,2
TOTAL OPERACIÓNS CORRENTES	37.431	40.902	3.471	9,3	20,5	20,9
VI Investimentos reais	31.389	33.066	1.677	5,3	17,2	16,9
VII Transferencias de capital	18.423	21.013	2.590	14,1	10,2	10,7
VIII Activos financeiros	95.269	100.985	5.716	6,0	52,2	51,5
TOTAL OPERACIÓNS DE CAPITAL	145.081	155.064	9.983	6,9	79,5	79,1
TOTAL	182.512	195.966	13.454	7,4	100	100



Detalle das aplicacións

(Euros)

Sección 04 : Presidencia da Xunta

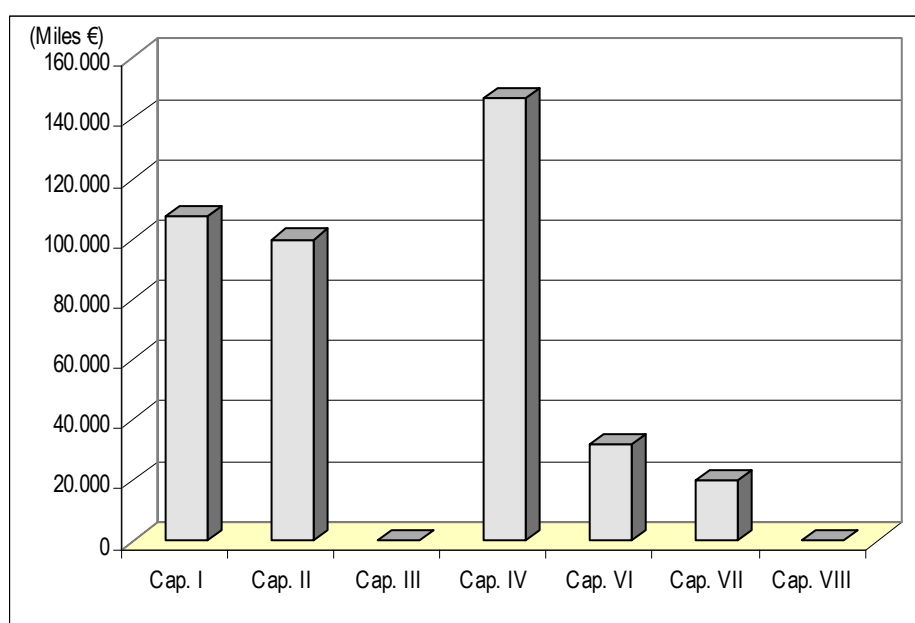
Operacións Correntes		2006	2007	% Δ 07/06
Capítulo I	Gastos de persoal	11.342.663	12.362.988	9,0
Artigo	10 Altos cargos e delegados	639.370	654.589	2,4
	11 Persoal eventual de gabinete	2.073.740	2.286.000	10,2
	12 Funcionarios	6.094.951	6.635.441	8,9
	13 Laborais	467.392	507.766	8,6
	16 Cotas, prest. e gastos soc. cargo empregador	2.067.210	2.279.192	10,3
Capítulo II	Gastos en bens correntes e servizos	8.245.540	8.632.076	4,7
Artigo	20 Alugamentos e canons	30.389	26.889	-11,5
	21 Reparacións, mantemento e conservación	144.677	178.199	23,2
	22 Material, subministracións e outros	7.364.849	7.577.363	2,9
	23 Indemnizacións por razóns do servizo	650.625	794.625	22,1
	27 Publicacións	55.000	55.000	0,0
Capítulo IV	Transferencias correntes	17.842.907	19.907.270	11,6
Artigo	44 A sociedades públicas e outros entes públicos da C.A.	3.256.867	4.353.756	33,7
	46 A corporacións locais	800.000	1.100.000	37,5
	47 A empresas privadas	2.016.645	1.257.246	-37,7
	48 A familias e institucións sen fins de lucro	8.371.774	8.951.138	6,9
	49 Ao exterior	3.397.621	4.245.130	24,9
Operacións de Capital				
Capítulo VI	Investimentos Reais	31.388.897	33.066.001	5,3
Artigo	60 Invest. novo en infraestrutura e bens uso xeral	6.102.970	8.068.459	32,2
	62 Invest. novo asociado ao funcionamento dos servizos	1.207.029	1.046.553	-13,3
	63 Invest. reposición asociado a funcionamento servizos	103.000	80.000	-22,3
	64 Gastos en investimentos de carácter inmaterial	23.975.898	23.870.989	-0,4
Capítulo VII	Transferencias de capital	18.423.102	21.013.151	14,1
	74 A sociedades públicas e outros entes públicos da C.A.	9.602.320	11.350.371	18,2
	76 A corporacións locais	2.201.194	1.680.662	-23,6
	77 A empresas privadas	320.195	340.000	6,2
	78 A familias e institucións sen fins de lucro	3.441.074	3.608.877	4,9
	79 Ao exterior	2.858.319	4.033.241	41,1
Capítulo VIII	Activos financeiros	95.268.531	100.984.643	6,0
Artigo	85 Adquisición de accións dentro do sector público	95.268.531	100.984.643	6,0

Orzamento de gastos da Administración Xeral

SECCIÓN 05. Vicepresidencia da Igualdade e do Benestar

(Miles de euros)

Capítulos	2006	2007	Variac. 07 / 06		Valor Rel.	
			Importe	%	2006	2007
I Gastos de persoal	97.952	107.391	9.439	9,6	26,8	26,5
II Gastos en bens correntes e servizos	114.820	99.904	-14.916	-13,0	31,4	24,6
IV Transferencias correntes	110.395	146.590	36.195	32,8	30,2	36,1
TOTAL OPERACIÓNS CORRENTES	323.167	353.885	30.718	9,5	88,3	87,2
VI Investimentos reais	25.672	31.895	6.224	24,2	7,0	7,9
VII Transferencias de capital	17.036	20.136	3.100	18,2	4,7	5,0
TOTAL OPERACIÓNS DE CAPITAL	42.708	52.031	9.322	21,8	11,7	12,8
TOTAL	365.875	405.916	40.041	10,9	100	100



Detalle das aplicacións

(Euros)

Sección 05 : Vicepresidencia da Igualdade e do Benestar

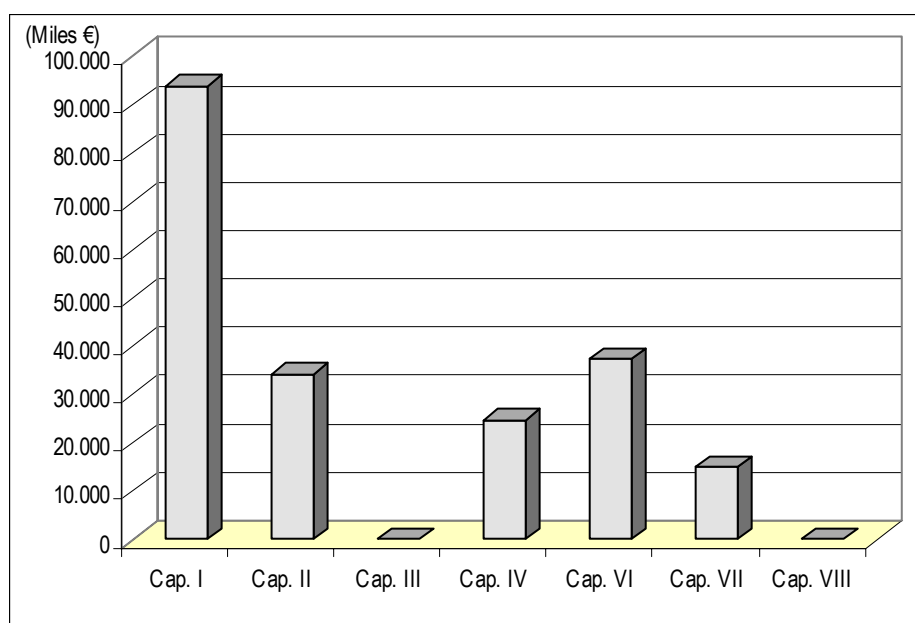
Operacións Correntes		2006	2007	% Δ 07/06
Capítulo I	Gastos de persoal	97.951.899	107.391.231	9,6
Artigo	10 Altos cargos e delegados	535.291	547.997	2,4
	11 Persoal eventual de gabinete	500.000	510.000	2,0
	12 Funcionarios	14.792.220	16.440.162	11,1
	13 Laborais	62.694.332	68.464.633	9,2
	15 Incentivos ó rendemento		14.861	
	16 Cotas, prest. e gastos soc. cargo empregador	19.430.056	21.413.578	10,2
Capítulo II	Gastos en bens correntes e servizos	114.820.009	99.904.098	-13,0
Artigo	20 Alugamentos e canons	78.800	408.000	417,8
	21 Reparacións, mantemento e conservación	2.593.844	2.615.698	0,8
	22 Material, subministracións e outros	65.608.233	61.602.378	-6,1
	23 Indemnizacións por razóns do servizo	414.819	413.819	-0,2
	26 Servizos sociais concertados	46.124.313	34.864.203	-24,4
Capítulo IV	Transferencias correntes	110.395.387	146.589.971	32,8
Artigo	40 Á Administración xeral e OO.PP. do Estado	36.000	156.000	333,3
	43 A OO.AA. da Comunidade Autónoma	10.425.557	10.385.557	-0,4
	44 A sociedades públicas e outros entes públicos da C.A.	1.621.826	9.096.296	460,9
	46 A corporacións locais	28.953.326	31.109.883	7,4
	47 A empresas privadas	1.504.870	1.946.495	29,3
	48 A familias e institucións sen fins de lucro	67.853.808	93.545.740	37,9
	49 Ao exterior		350.000	
Operacións de Capital				
Capítulo VI	Investimentos Reais	25.671.642	31.895.238	24,2
Artigo	62 Invest. novo asociado ao funcionamento dos servizos	12.275.058	15.242.773	24,2
	63 Invest. reposición asociado a funcionamento servizos	7.089.000	8.598.568	21,3
	64 Gastos en investimentos de carácter inmaterial	6.307.584	8.053.897	27,7
Capítulo VII	Transferencias de capital	17.035.816	20.135.503	18,2
Artigo	73 A OO.AA. da Comunidade Autónoma		320.000	
	76 A corporacións locais	14.502.652	15.624.434	7,7
	77 A empresas privadas		320.000	
	78 A familias e institucións sen fins de lucro	2.533.164	3.871.069	52,8

Orzamento de gastos da Administración Xeral

SECCIÓN 06. Cons. de Presidencia, Administracións Públicas e Xustiza

(Miles de euros)

Capítulos	2006	2007	Variac. 07 / 06		Valor Rel.	
			Importe	%	2006	2007
I Gastos de persoal	87.097	93.956	6.859	7,9	44,2	45,8
II Gastos en bens correntes e servizos	33.061	34.221	1.159	3,5	16,8	16,7
III Gastos financeiros	54	13	-41	-75,6	0,0	0,0
IV Transferencias correntes	22.343	24.773	2.430	10,9	11,2	12,1
TOTAL OPERACIÓNS CORRENTES	142.555	152.963	10.408	7,3	72,3	74,5
VI Investimentos reais	30.855	37.428	6.574	21,3	15,6	18,2
VII Transferencias de capital	23.782	14.886	-8.896	-37,4	12,1	7,3
TOTAL OPERACIÓNS DE CAPITAL	54.637	52.315	-2.322	-4,2	27,7	25,5
TOTAL	197.193	205.278	8.085	4,1	100	100



Detalle das aplicacións

(Euros)

Sección 06 : Cons. de Presidencia, Administracións Públicas e Xustiza

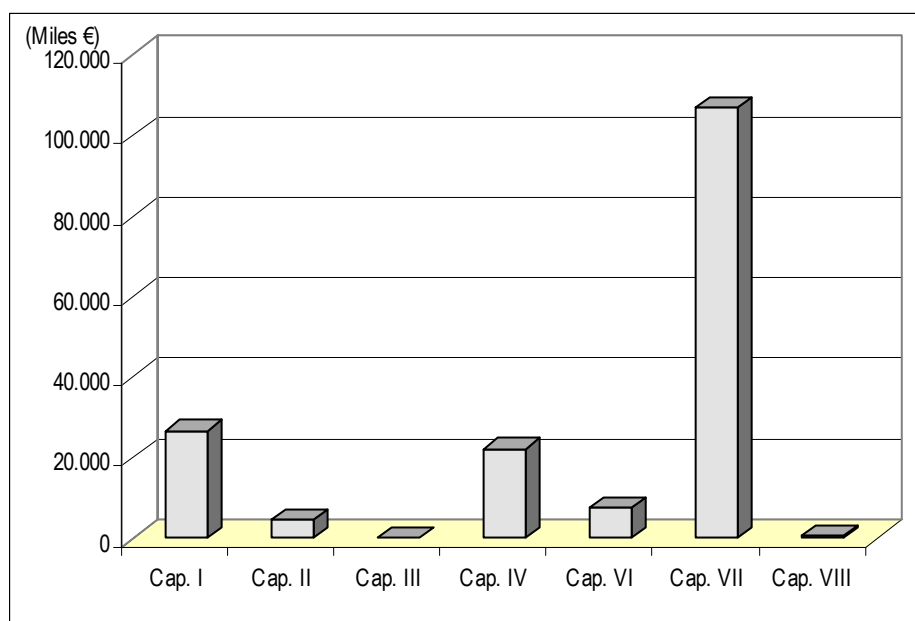
Operacións Correntes		2006	2007	% Δ 07/06
Capítulo I	Gastos de persoal	87.097.379	93.956.004	7,9
Artigo	10 Altos cargos e delegados	693.155	709.747	2,4
	11 Persoal eventual de gabinete	482.576	492.227	2,0
	12 Funcionarios	63.489.310	68.113.127	7,3
	13 Laborais	7.357.723	7.973.519	8,4
	14 Outro persoal	202.361	206.408	2,0
	15 Incentivos ao rendemento	1.179.817	1.630.695	38,2
	16 Cotas, prest. e gastos soc. cargo empregador	13.692.437	14.830.281	8,3
Capítulo II	Gastos en bens correntes e servizos	33.061.303	34.220.501	3,5
Artigo	20 Alugamentos e canons	823.786	1.240.898	50,6
	21 Reparacións, mantemento e conservación	6.211.509	6.550.685	5,5
	22 Material, subministracións e outros	25.029.735	25.400.274	1,5
	23 Indemnizacións por razóns do servizo	821.273	953.644	16,1
	27 Publicacións	175.000	75.000	-57,1
Capítulo III	Gastos financeiros	54.372	13.257	-75,6
Artigo	35 Xuros de demora e outros gastos financeiros	54.372	13.257	-75,6
Capítulo IV	Transferencias correntes	22.343.100	24.773.314	10,9
Artigo	40 Á Administración xeral e OO.PP. do Estado	0	1.566.784	
	43 A OO.AA. da Comunidade Autónoma	5.827.130	6.162.338	5,8
	44 A sociedades públicas e outros entes públicos da C.A.	134.652	147.971	9,9
	46 A corporacións locais	1.321.613	1.458.319	10,3
	48 A familias e institucións sen fins de lucro	15.059.705	15.437.902	2,5
Operacións de Capital				
Capítulo VI	Investimentos Reais	30.854.708	37.428.354	21,3
Artigo	62 Invest. novo asociado ao funcionamento dos servizos	21.428.545	24.709.149	15,3
	63 Invest. reposición asociado a funcionamento servizos	1.975.906	2.911.223	47,3
	64 Gastos en investimentos de carácter inmaterial	7.450.257	9.807.982	31,6
Capítulo VII	Transferencias de capital	23.781.971	14.886.309	-37,4
Artigo	73 A OO.AA. da Comunidade Autónoma	895.893	2.489.842	177,9
	76 A corporacións locais	22.110.022	11.996.467	-45,7
	78 A familias e institucións sen fins de lucro	776.056	400.000	-48,5

Orzamento de gastos da Administración Xeral

SECCIÓN 07. Cons. de Economía e Facenda

(Miles de euros)

Capítulos	2006	2007	Variac. 07 / 06		Valor Rel.	
			Importe	%	2006	2007
I Gastos de persoal	24.844	26.660	1.815	7,3	15,5	15,8
II Gastos en bens correntes e servizos	4.433	4.610	177	4,0	2,8	2,7
IV Transferencias correntes	22.707	22.142	-565	-2,5	14,1	13,1
TOTAL OPERACIÓNS CORRENTES	51.984	53.412	1.428	2,7	32,4	31,7
VI Investimentos reais	6.831	7.530	699	10,2	4,3	4,5
VII Transferencias de capital	101.092	106.951	5.859	5,8	63,0	63,5
VIII Activos financeiros	587	621	34	5,8	0,4	0,4
TOTAL OPERACIÓNS DE CAPITAL	108.509	115.101	6.592	6,1	67,6	68,3
TOTAL	160.494	168.513	8.020	5,0	100	100



Detalle das aplicacións

(Euros)

Sección 07 : Cons. de Economía e Facenda

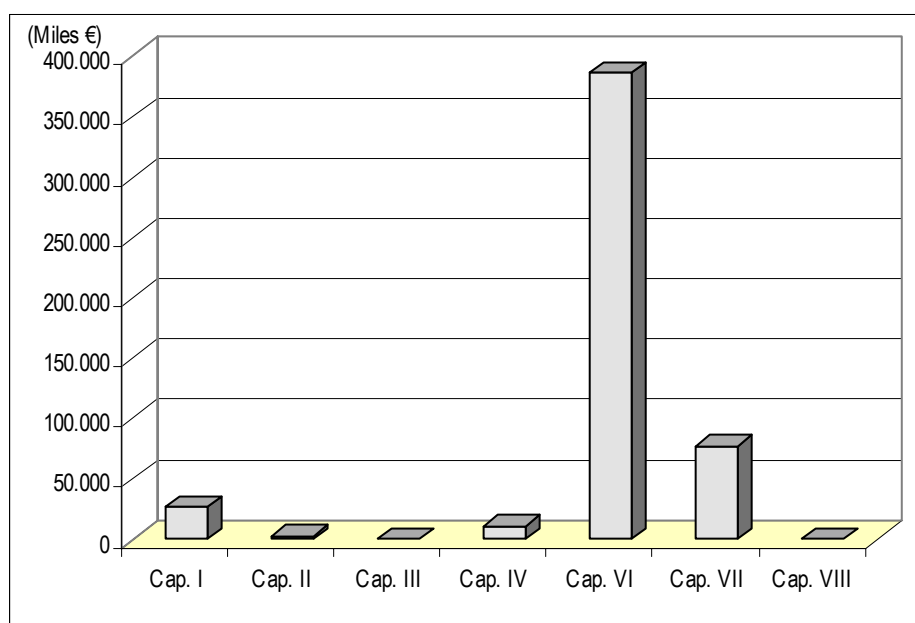
Operacións Correntes		2006	2007	% Δ 07/06
Capítulo I	Gastos de persoal	24.844.496	26.659.951	7,3
Artigo	10 Altos cargos e delegados	626.604	641.577	2,4
	11 Persoal eventual de gabinete	392.740	400.595	2,0
	12 Funcionarios	19.324.185	20.720.923	7,2
	13 Laborais	909.721	932.325	2,5
	16 Cotas, prest. e gastos soc. cargo empregador	3.591.246	3.964.531	10,4
Capítulo II	Gastos en bens correntes e servizos	4.432.729	4.610.038	4,0
Artigo	20 Alugamentos e canons	69.000	43.500	-37,0
	21 Reparacións, mantemento e conservación	302.730	248.386	-18,0
	22 Material, subministracións e outros	3.839.712	4.028.826	4,9
	23 Indemnizacións por razóns do servizo	221.287	289.326	30,7
Capítulo IV	Transferencias correntes	22.707.126	22.142.438	-2,5
Artigo	43 A OO.AA. da Comunidade Autónoma	4.093.373	4.181.965	2,2
	44 A sociedades públicas e outros entes públicos da C.A.	16.313.153	17.610.362	8,0
	46 A corporacións locais	2.000.000		-100,0
	48 A familias e institucións sen fins de lucro	300.600	350.111	16,5
Operacións de Capital				
Capítulo VI	Investimentos Reais	6.830.707	7.529.562	10,2
Artigo	62 Invest. novo asociado ao funcionamento dos servizos	3.186.023	2.960.000	-7,1
	63 Invest. reposición asociado a funcionamento servizos	180.000	796.488	342,5
	64 Gastos en investimentos de carácter inmaterial	3.464.684	3.773.074	8,9
Capítulo VII	Transferencias de capital	101.091.907	106.950.587	5,8
Artigo	73 A OO.AA. da Comunidade Autónoma	1.893.900	1.893.900	0,0
	74 A sociedades públicas e outros entes públicos da C.A.	98.170.320	104.029.000	6,0
	76 A corporacións locais	360.000	360.000	0,0
	77 A empresas privadas	667.687	667.687	0,0
Capítulo VIII	Activos financeiros	586.814	620.814	5,8
Artigo	86 Adquisicións de accións fóra do sector público	586.814	620.814	5,8

Orzamento de gastos da Administración Xeral

SECCIÓN 08. Cons. de Política Territorial, Obras Públicas e Transportes

(Miles de euros)

Capítulos	2006	2007	Variac. 07 / 06		Valor Rel.	
			Importe	%	2006	2007
I Gastos de persoal	25.376	27.041	1.665	6,6	5,6	5,4
II Gastos en bens correntes e servizos	2.839	2.944	105	3,7	0,6	0,6
III Gastos financeiros	0	76	76		0,0	0,0
IV Transferencias correntes	7.112	10.641	3.530	49,6	1,6	2,1
TOTAL OPERACIÓNS CORRENTES	35.326	40.703	5.376	15,2	7,8	8,1
VI Invetimentos reais	354.513	386.244	31.732	9,0	78,0	76,6
VII Transferencias de capital	64.609	77.016	12.407	19,2	14,2	15,3
TOTAL OPERACIÓNS DE CAPITAL	419.122	463.260	44.138	10,5	92,2	91,9
TOTAL	454.448	503.963	49.515	10,9	100	100



Detalle das aplicacións

(Euros)

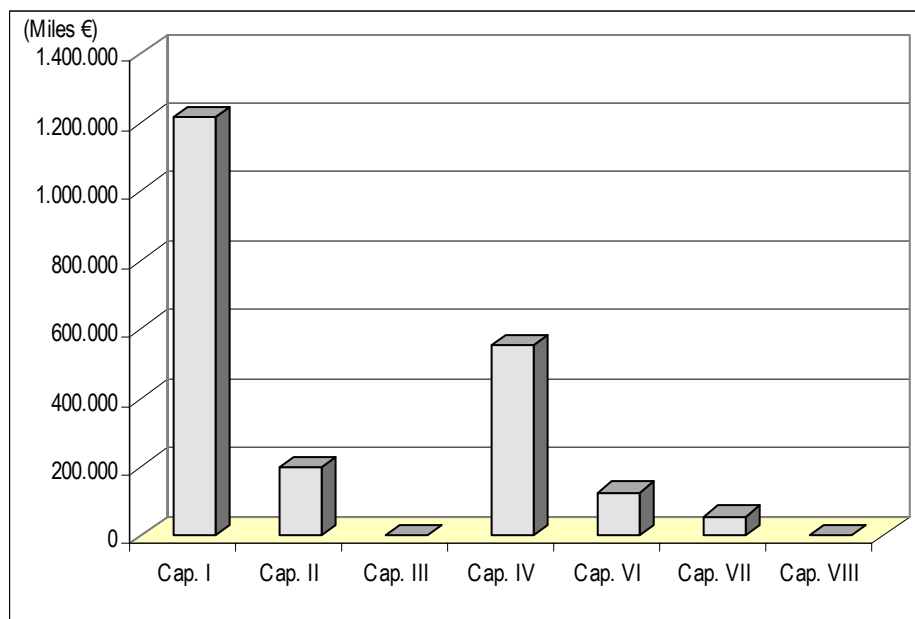
Sección 08 : Cons. de Política Territorial, Obras Públicas e Transportes

Operacións Correntes		2006	2007	% Δ 07/06
Capítulo I	Gastos de persoal	25.375.538	27.040.950	6,6
Artigo	10 Altos cargos e delegados	525.833	552.628	5,1
	11 Persoal eventual de gabinete	396.489	404.419	2,0
	12 Funcionarios	10.822.496	12.563.222	16,1
	13 Laborais	8.673.995	8.197.603	-5,5
	16 Cotas, prest. e gastos soc. cargo empregador	4.956.725	5.323.078	7,4
Capítulo II	Gastos en bens correntes e servizos	2.839.043	2.944.358	3,7
Artigo	20 Alugamentos e canons	85.900	85.900	0,0
	21 Reparacións, mantemento e conservación	241.605	245.352	1,6
	22 Material, subministracións e outros	1.990.102	2.091.670	5,1
	23 Indemnizacións por razóns do servizo	521.436	521.436	0,0
Capítulo III	Gastos financeiros	0	76.150	
Artigo	35 Xuros de demora e outros gastos financeiros		76.150	
Capítulo IV	Transferencias correntes	7.111.551	10.641.111	49,6
Artigo	40 Á Administración xeral e OO.PP. do Estado		3.154.056	
	44 A sociedades públicas e outros entes públicos da C.A.	1.951.500	408.504	-79,1
	46 A corporacións locais		708.500	
	47 A empresas privadas	3.720.000	6.270.000	68,5
	48 A familias e institucións sen fins de lucro	1.440.051	100.051	-93,1
Operacións de Capital				
Capítulo VI	Investimentos Reais	354.512.614	386.244.229	9,0
Artigo	60 Invest. novo en infraestrutura e bens uso xeral	304.388.247	313.764.667	3,1
	61 Invest. reposición en infraestrutura e bens uso xeral	36.698.222	59.931.795	63,3
	62 Invest. novo asociado ao funcionamento dos servizos	1.490.800	1.823.000	22,3
	63 Invest. reposición asociado a funcionamento servizos	1.510.839	1.578.000	4,4
	64 Gastos en investimentos de carácter inmaterial	10.424.506	9.146.767	-12,3
Capítulo VII	Transferencias de capital	64.609.291	77.016.043	19,2
Artigo	70 Á Administración xeral e OO.PP. do Estado		13.794.261	
	74 A sociedades públicas e outros entes públicos da C.A.	42.915.544	31.901.782	-25,7
	76 A corporacións locais	20.773.747	31.000.000	49,2
	77 A empresas privadas	920.000	320.000	-65,2

SECCIÓN 09. Cons. de Educación e Ordenación Universitaria

(Miles de euros)

Capítulos	2006	2007	Variac. 07 / 06		Valor Rel.	
			Importe	%	2006	2007
I Gastos de persoal	1.137.723	1.212.960	75.237	6,6	57,5	56,6
II Gastos en bens correntes e servizos	186.037	197.302	11.265	6,1	9,4	9,2
III Gastos financeiros	298	134	-164	-55,0	0,0	0,0
IV Transferencias correntes	517.026	553.391	36.365	7,0	26,1	25,8
TOTAL OPERACIÓNS CORRENTES	1.841.085	1.963.788	122.702	6,7	92,8	91,7
VI Invetimentos reais	112.750	123.727	10.977	9,7	5,7	5,8
VII Transferencias de capital	29.627	54.649	25.022	84,5	1,5	2,6
TOTAL OPERACIÓNS DE CAPITAL	142.377	178.376	35.999	25,3	7,2	8,3
TOTAL	1.983.462	2.142.163	158.702	8,0	100	100



Detalle das aplicacións

(Euros)

Sección 09 : Cons. de Educación e Ordenación Universitaria

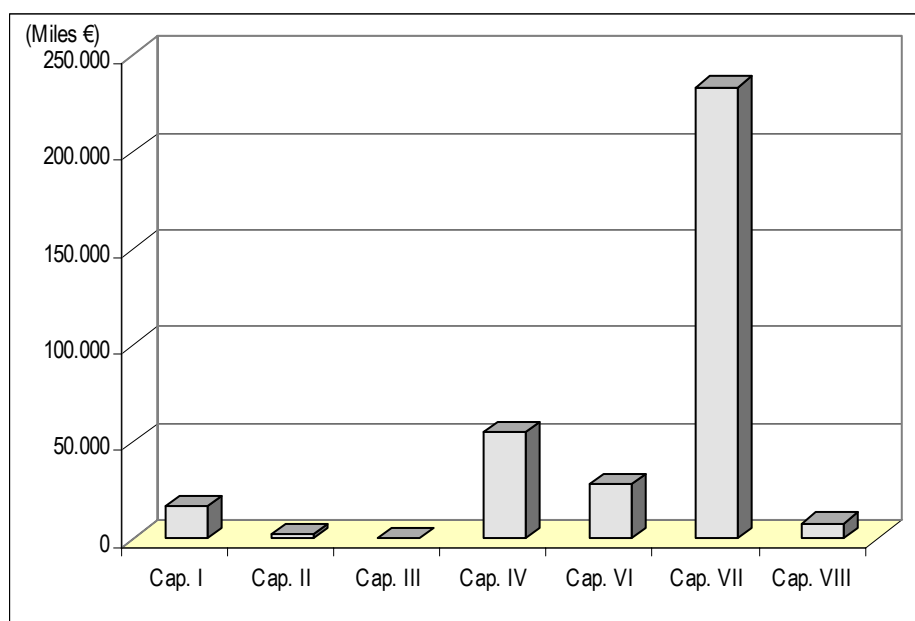
Operacións Correntes		2006	2007	% Δ 07/06
Capítulo I	Gastos de persoal	1.137.722.539	1.212.959.781	6,6
Artigo	10 Altos cargos e delegados	527.918	540.234	2,3
	11 Persoal eventual de gabinete	251.651	276.299	9,8
	12 Funcionarios	1.020.473.098	1.084.278.548	6,3
	13 Laborais	59.958.990	65.814.595	9,8
	16 Cotas, prest. e gastos soc. cargo empregador	56.510.882	62.050.105	9,8
Capítulo II	Gastos en bens correntes e servizos	186.037.223	197.302.393	6,1
Artigo	20 Alugamentos e canons	1.000	1.000	0,0
	21 Reparacións, mantemento e conservación	1.059.420	725.000	-31,6
	22 Material, subministracións e outros	181.043.983	192.841.267	6,5
	23 Indemnizacións por razóns do servizo	2.990.820	3.432.126	14,8
	27 Publicacións	942.000	303.000	-67,8
Capítulo III	Gastos financeiros	298.074	134.147	-55,0
Artigo	35 Xuros de demora e outros gastos financeiros	298.074	134.147	-55,0
Capítulo IV	Transferencias correntes	517.026.489	553.391.351	7,0
	44 A sociedades públicas e outros entes públicos da C.A.	276.080.866	305.945.639	10,8
	46 A corporacións locais	3.693.978	4.003.500	8,4
	48 A familias e institucións sen fins de lucro	237.251.645	243.442.212	2,6
Operacións de Capital				
Capítulo VI	Investimentos Reais	112.750.000	123.726.653	9,7
Artigo	62 Invest. novo asociado ao funcionamento dos servizos	74.574.160	81.312.658	9,0
	63 Invest. reposición asociado a funcionamento servizos	29.053.822	29.098.670	0,2
	64 Gastos en investimentos de carácter inmaterial	9.122.018	13.315.325	46,0
Capítulo VII	Transferencias de capital	29.627.226	54.649.150	84,5
Artigo	74 A sociedades públicas e outros entes públicos da C.A.	25.577.226	28.670.226	12,1
	76 A corporacións locais	1.050.000	170.000	-83,8
	78 A familias e institucións sen fins de lucro	3.000.000	25.808.924	760,3

Orzamento de gastos da Administración Xeral

SECCIÓN 10. Cons. de Innovación e Industria

(Miles de euros)

Capítulos	2006	2007	Variac. 07 / 06		Valor Rel.	
			Importe	%	2006	2007
I Gastos de persoal	15.499	16.625	1.126	7,3	5,0	4,8
II Gastos en bens correntes e servizos	1.933	2.038	105	5,4	0,6	0,6
IV Transferencias correntes	49.797	55.285	5.488	11,0	16,1	16,1
TOTAL OPERACIÓNS CORRENTES	67.229	73.948	6.719	10,0	21,7	21,5
VI Investimentos reais	29.905	28.225	-1.680	-5,6	9,6	8,2
VII Transferencias de capital	204.996	233.828	28.832	14,1	66,1	68,0
VIII Activos financeiros	7.878	7.700	-178	-2,3	2,5	2,2
TOTAL OPERACIÓNS DE CAPITAL	242.779	269.753	26.973	11,1	78,3	78,5
TOTAL	310.009	343.701	33.692	10,9	100	100



Detalle das aplicacións

(Euros)

Sección 10 : Cons. de Innovación e Industria

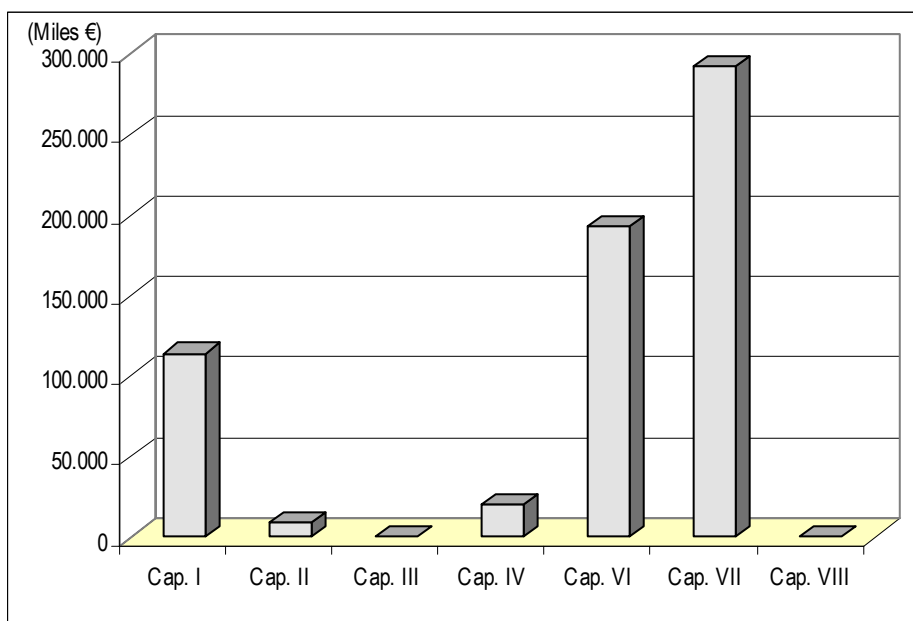
Operacións Correntes		2006	2007	% Δ 07/06
Capítulo I	Gastos de persoal	15.498.961	16.625.040	7,3
Artigo	10 Altos cargos e delegados	581.685	595.560	2,4
	11 Persoal eventual de gabinete	328.194	334.758	2,0
	12 Funcionarios	10.495.955	11.191.985	6,6
	13 Laborais	1.518.254	1.694.092	11,6
	16 Cotas, prest. e gastos soc. cargo empregador	2.574.873	2.808.645	9,1
Capítulo II	Gastos en bens correntes e servizos	1.933.148	2.038.127	5,4
Artigo	20 Alugamentos e canons	515	3.120	505,8
	21 Reparacións, mantemento e conservación	58.911	70.287	19,3
	22 Material, subministracións e outros	1.241.927	1.295.392	4,3
	23 Indemnizacións por razóns do servizo	631.795	669.328	5,9
Capítulo IV	Transferencias correntes	49.797.202	55.285.034	11,0
Artigo	40 Á Administración xeral e OO.PP. do Estado		200.000	
	43 A OO.AA. da Comunidade Autónoma	4.723.113	5.573.348	18,0
	44 A sociedades públicas e outros entes públicos da C.A.	37.496.432	40.484.685	8,0
	46 A corporacións locais	216.930	418.186	92,8
	47 A empresas privadas	1.153.051	1.574.663	36,6
	48 A familias e institucións sen fins de lucro	6.075.676	6.898.952	13,6
	49 Ao exterior	132.000	135.200	2,4
Operacións de Capital				
Capítulo VI	Investimentos Reais	29.904.891	28.224.891	-5,6
Artigo	60 Invest. novo en infraestrutura e bens uso xeral	6.420.003	5.494.000	-14,4
	61 Invest. reposición en infraestrutura e bens uso xeral	3.214.315	2.400.000	-25,3
	62 Invest. novo asociado ao funcionamento dos servizos	2.728.515	4.437.249	62,6
	63 Invest. reposición asociado a funcionamento servizos	182.341	1.007.587	452,6
	64 Gastos en investimentos de carácter inmaterial	17.359.717	14.886.055	-14,2
Capítulo VII	Transferencias de capital	204.996.039	233.827.833	14,1
Artigo	70 Á Administración xeral e OO.PP. do Estado	1.000.000	799.490	-20,1
	73 A OO.AA. da Comunidade Autónoma	1.813.328	2.704.947	49,2
	74 A sociedades públicas e outros entes públicos da C.A.	51.658.673	71.191.833	37,8
	76 A corporacións locais	21.281.161	24.423.620	14,8
	77 A empresas privadas	104.451.144	107.566.791	3,0
	78 A familias e institucións sen fins de lucro	24.681.733	26.861.152	8,8
	79 Ao exterior	110.000	280.000	154,5
Capítulo VIII	Activos financeiros	7.878.442	7.700.000	-2,3
Artigo	86 Adquisicións de accións fóra do sector público		1.400.000	
	87 Achegas á conta de capital	7.878.442	5.300.000	-32,7
	88 Participación en fondos patrimoniais de garantía		1.000.000	

Orzamento de gastos da Administración Xeral

SECCIÓN 11. Cons. do Medio Rural

(Miles de euros)

Capítulos	2006	2007	Variac. 07 / 06		Valor Rel.	
			Importe	%	2006	2007
I Gastos de persoal	98.652	113.937	15.285	15,5	17,3	18,1
II Gastos en bens correntes e servizos	8.270	9.029	759	9,2	1,5	1,4
IV Transferencias correntes	18.226	19.776	1.550	8,5	3,2	3,1
TOTAL OPERACIÓNS CORRENTES	125.148	142.742	17.594	14,1	22,0	22,7
VI Invetimentos reais	150.853	192.787	41.934	27,8	26,6	30,7
VII Transferencias de capital	293.096	292.366	-730	-0,2	51,5	46,6
VIII Activos financeiros	0	60	60		0,0	0,0
TOTAL OPERACIÓNS DE CAPITAL	443.950	485.213	41.263	9,3	78,0	77,3
TOTAL	569.098	627.955	58.857	10,3	100	100



Detalle das aplicacións

(Euros)

Sección 11 : Cons. do Medio Rural

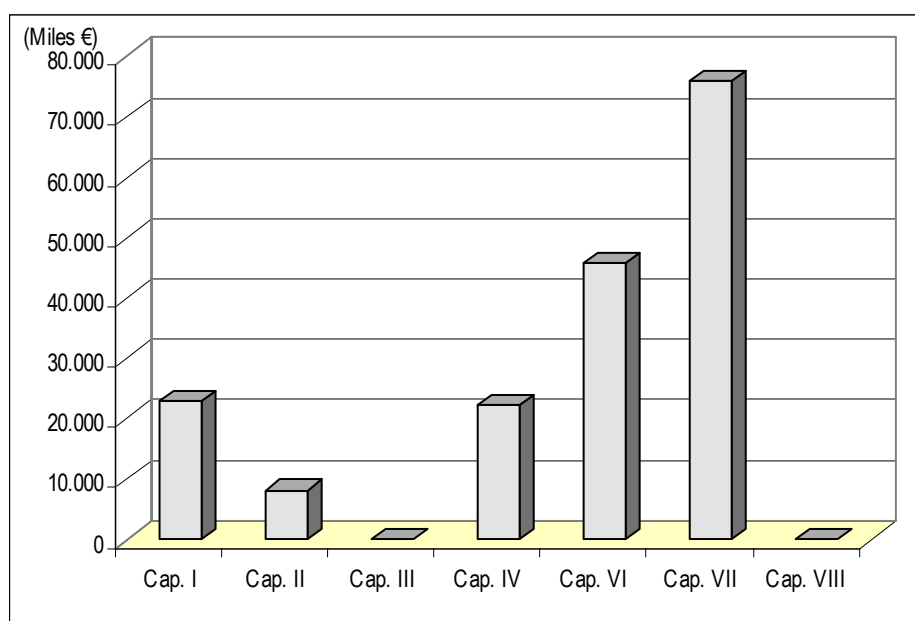
Operacións Correntes		2006	2007	% Δ 07/06
Capítulo I	Gastos de persoal	98.651.862	113.936.933	15,5
Artigo	10 Altos cargos e delegados	581.622	595.497	2,4
	11 Persoal eventual de gabinete	340.000	346.800	2,0
	12 Funcionarios	47.390.541	50.640.110	6,9
	13 Laborais	29.488.008	38.136.479	29,3
	15 Incentivos ao rendimento	1.043.207	1.064.071	2,0
	16 Cotas, prest. e gastos soc. cargo empregador	19.808.484	23.153.976	16,9
Capítulo II	Gastos en bens correntes e servizos	8.270.179	9.029.143	9,2
Artigo	20 Alugamentos e canons	399.224	599.224	50,1
	21 Reparacións, mantemento e conservación	1.788.737	1.810.976	1,2
	22 Material, subministracións e outros	5.690.586	6.146.528	8,0
	23 Indemnizacións por razóns do servizo	391.632	472.415	20,6
Capítulo IV	Transferencias correntes	18.226.296	19.776.000	8,5
Artigo	43 A OO.AA. da Comunidade Autónoma	4.341.034	4.679.797	7,8
	44 A sociedades públicas e outros entes públicos da C.A.	9.449.983	10.782.503	14,1
	47 A empresas privadas	925.000	425.000	-54,1
	48 A familias e institucións sen fins de lucro	3.510.279	3.888.700	10,8
Operacións de Capital				
Capítulo VI	Investimentos Reais	150.853.388	192.787.070	27,8
Artigo	60 Invest. novo en infraestrutura e bens uso xeral	94.728.587	96.531.031	1,9
	62 Invest. novo asociado ao funcionamento dos servizos	14.465.336	26.905.646	86,0
	63 Invest. reposición asociado a funcionamento servizos	906.700	1.642.315	81,1
	64 Gastos en investimentos de carácter inmaterial	40.752.765	67.708.078	66,1
Capítulo VII	Transferencias de capital	293.096.135	292.365.834	-0,2
Artigo	70 Á Administración xeral e OO.PP. do Estado	810.800	663.315	-18,2
	73 A OO.AA. da Comunidade Autónoma	58.272.678	58.807.678	0,9
	74 A sociedades públicas e outros entes públicos da C.A.	17.600.369	20.610.937	17,1
	76 A corporacións locais	13.061.244	11.085.715	-15,1
	77 A empresas privadas	197.280.614	196.297.847	-0,5
	78 A familias e institucións sen fins de lucro	6.070.430	4.900.342	-19,3
Capítulo VIII	Activos financeiros	0	60.020	
Artigo	87 Achegas á conta de capital		60.020	

Orzamento de gastos da Administración Xeral

SECCIÓN 12. Cons. de Cultura e Deporte

(Miles de euros)

Capítulos	2006	2007	Variac. 07 / 06		Valor Rel.	
			Importe	%	2006	2007
I Gastos de persoal	20.796	22.844	2.048	9,8	12,6	13,0
II Gastos en bens correntes e servizos	7.438	8.167	729	9,8	4,5	4,7
IV Transferencias correntes	19.396	22.245	2.849	14,7	11,8	12,7
TOTAL OPERACIÓNS CORRENTES	47.630	53.256	5.625	11,8	28,9	30,4
VI Invetimentos reais	42.268	45.801	3.533	8,4	25,6	26,2
VII Transferencias de capital	74.897	76.047	1.150	1,5	45,4	43,4
TOTAL OPERACIÓNS DE CAPITAL	117.165	121.848	4.683	4,0	71,1	69,6
TOTAL	164.795	175.104	10.309	6,3	100	100



Detalle das aplicacións

(Euros)

Sección 12 : Cons. de Cultura e Deporte

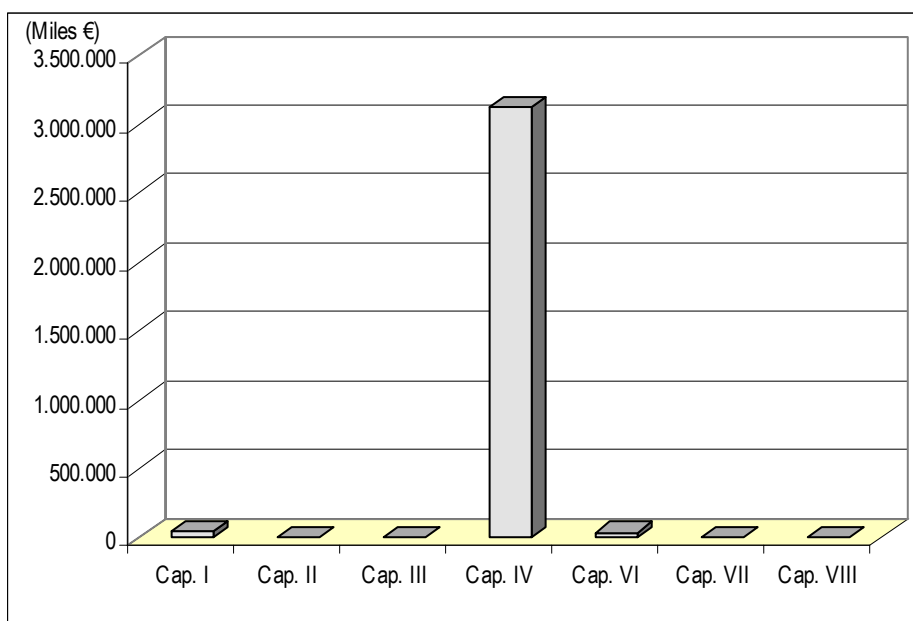
Operacións Correntes		2006	2007	% Δ 07/06
Capítulo I	Gastos de persoal	20.796.481	22.844.054	9,8
Artigo	10 Altos cargos e delegados	470.092	481.252	2,4
	11 Persoal eventual de gabinete	412.605	420.857	2,0
	12 Funcionarios	10.054.662	10.608.277	5,5
	13 Laborais	5.956.103	6.980.861	17,2
	16 Cotas, prest. e gastos soc. cargo empregador	3.903.019	4.352.807	11,5
Capítulo II	Gastos en bens correntes e servizos	7.437.946	8.166.865	9,8
Artigo	20 Alugamentos e canons	14.625	14.625	0,0
	21 Reparacións, mantemento e conservación	687.196	718.505	4,6
	22 Material, subministracións e outros	6.463.867	7.164.202	10,8
	23 Indemnizacións por razóns do servizo	272.258	269.533	-1,0
Capítulo IV	Transferencias correntes	19.395.929	22.244.770	14,7
Artigo	43 A OO.AA. da Comunidade Autónoma	2.946.442	3.889.312	32,0
	44 A sociedades públicas e outros entes públicos da C.A.	3.999.900	5.421.710	35,5
	46 A corporacións locais	1.359.217	1.359.742	0,0
	47 A empresas privadas	168.304	168.304	0,0
	48 A familias e institucións sen fins de lucro	10.922.066	11.405.702	4,4
Operacións de Capital				
Capítulo VI	Investimentos Reais	42.267.553	45.800.600	8,4
Artigo	62 Invest. novo asociado ao funcionamento dos servizos	20.284.506	22.062.640	8,8
	63 Invest. reposición asociado a funcionamento servizos	9.717.835	10.067.835	3,6
	64 Gastos en investimentos de carácter inmaterial	12.265.212	13.670.125	11,5
Capítulo VII	Transferencias de capital	74.897.188	76.047.364	1,5
Artigo	70 Á Administración xeral e OO.PP. do Estado	200.000		-100,0
	73 A OO.AA. da Comunidade Autónoma	4.444.959	3.906.255	-12,1
	74 A sociedades públicas e outros entes públicos da C.A.	54.676.932	54.105.432	-1,0
	76 A corporacións locais	7.803.297	8.343.580	6,9
	77 A empresas privadas	5.292.000	5.752.000	8,7
	78 A familias e institucións sen fins de lucro	2.480.000	3.940.097	58,9

Orzamento de gastos da Administración Xeral

SECCIÓN 13. Cons. de Sanidade

(Miles de euros)

Capítulos	2006	2007	Variac. 07 / 06		Valor Rela.	
			Importe	%	2006	2007
I Gastos de persoal	41.176	42.506	1.330	3,2	1,4	1,3
II Gastos en bens correntes e servizos	2.259	2.291	32	1,4	0,1	0,1
IV Transferencias correntes	2.901.379	3.119.229	217.850	7,5	97,4	97,4
TOTAL OPERACIÓNS CORRENTES	2.944.814	3.164.026	219.212	7,4	98,8	98,8
VI Invetimentos reais	33.465	35.807	2.343	7,0	1,1	1,1
VII Transferencias de capital	1.633	1.747	114	7,0	0,1	0,1
TOTAL OPERACIÓNS DE CAPITAL	35.098	37.555	2.457	7,0	1,2	1,2
TOTAL	2.979.911	3.201.580	221.669	7,4	100	100



Detalle das aplicacións

(Euros)

Sección 13 : Cons. de Sanidade

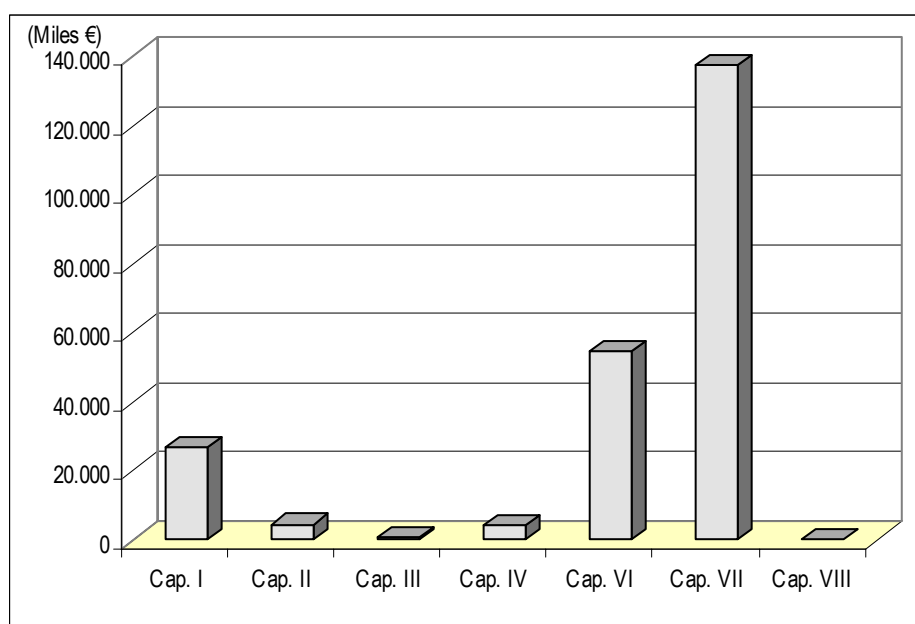
Operacións Correntes		2006	2007	% Δ 07/06
Capítulo I	Gastos de persoal	41.175.600	42.505.657	3,2
Artigo	10 Altos cargos e delegados	414.350	424.150	2,4
	11 Persoal eventual de gabinete	139.654	142.447	2,0
	12 Funcionarios	29.663.646	30.645.465	3,3
	13 Laborais	2.654.842	2.698.696	1,7
	15 Incentivos ao rendemento	876.891	894.429	2,0
	16 Cotas, prest. e gastos soc. cargo empregador	7.426.217	7.700.470	3,7
Capítulo II	Gastos en bens correntes e servizos	2.259.039	2.291.428	1,4
Artigo	21 Reparacións, mantemento e conservación	221.384	247.403	11,8
	22 Material, subministracións e outros	1.809.331	1.827.629	1,0
	23 Indemnizacións por razóns do servizo	228.324	216.396	-5,2
Capítulo IV	Transferencias correntes	2.901.378.894	3.119.228.727	7,5
Artigo	43 A OO.AA. da Comunidade Autónoma	2.886.920.983	3.103.585.816	7,5
	44 A sociedades públicas e outros entes públicos da C.A.	106.300	138.300	30,1
	46 A corporacións locais	4.375.555	4.920.103	12,4
	48 A familias e institucións sen fins de lucro	9.976.056	10.584.508	6,1
Operacións de Capital				
Capítulo VI	Investimentos Reais	33.464.697	35.807.226	7,0
Artigo	62 Invest. novo asociado ao funcionamento dos servizos	14.129.741	15.402.699	9,0
	64 Gastos en investimentos de carácter inmaterial	19.334.956	20.404.527	5,5
Capítulo VII	Transferencias de capital	1.633.110	1.747.418	7,0
Artigo	74 A sociedades públicas e outros entes públicos da C.A.	1.000.000	1.000.000	0,0
	76 A corporacións locais	126.567	9.442	-92,5
	78 A familias e institucións sen fins de lucro	506.543	737.976	45,7

Orzamento de gastos da Administración Xeral

SECCIÓN 14. Cons. de Pesca e Asuntos Marítimos

(Miles de euros)

Capítulos	2006	2007	Variac. 07 / 06		Valor Rel.	
			Importe	%	2006	2007
I Gastos de persoal	26.097	26.886	789	3,0	12,0	11,8
II Gastos en bens correntes e servizos	4.420	4.399	-21	-0,5	2,0	1,9
III Gastos financeiros	700	600	-100	-14,3	0,3	0,3
IV Transferencias correntes	3.801	4.160	359	9,4	1,7	1,8
TOTAL OPERACIÓNS CORRENTES	35.018	36.045	1.027	2,9	16,1	15,8
VI Inversións reais	49.079	54.680	5.601	11,4	22,5	24,0
VII Transferencias de capital	133.630	137.537	3.907	2,9	61,4	60,3
TOTAL OPERACIÓNS DE CAPITAL	182.709	192.217	9.508	5,2	83,9	84,2
TOTAL	217.727	228.262	10.535	4,8	100	100



Detalle das aplicacións

(Euros)

Sección 14 : Cons. de Pesca e Asuntos Marítimos

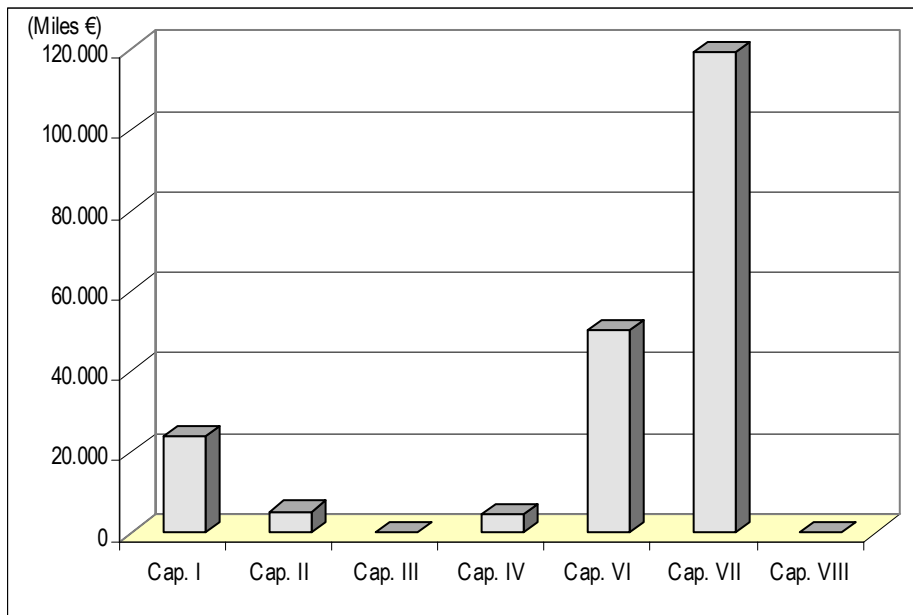
Operacións Correntes		2006	2007	% Δ 07/06
Capítulo I	Gastos de persoal	26.097.335	26.886.194	3,0
Artigo	10 Altos cargos e delegados	425.175	435.241	2,4
	11 Persoal eventual de gabinete	208.706	270.800	29,8
	12 Funcionarios	16.323.081	17.270.018	5,8
	13 Laborais	4.054.284	4.059.651	0,1
	15 Incentivos ao rendemento	414.698	25.337	-93,9
	16 Cotas, prest. e gastos soc. cargo empregador	4.671.391	4.825.147	3,3
Capítulo II	Gastos en bens correntes e servizos	4.419.767	4.398.904	-0,5
Artigo	20 Alugamentos e canons	177.440	180.440	1,7
	21 Reparacións, mantemento e conservación	191.120	227.714	19,1
	22 Material, subministracións e outros	3.481.995	3.499.638	0,5
	23 Indemnizacións por razóns do servizo	569.212	491.112	-13,7
Capítulo III	Gastos financeiros	700.000	600.000	-14,3
Artigo	35 Xuros de demora e outros gastos financeiros	700.000	600.000	-14,3
Capítulo IV	Transferencias correntes	3.801.167	4.160.377	9,4
Artigo	44 A sociedades públicas e outros entes públicos da C.A.	2.256.025	2.840.266	25,9
	48 A familias e institucións sen fins de lucro	1.545.142	1.320.111	-14,6
Operacións de Capital				
Capítulo VI	Investimentos Reais	49.078.899	54.680.091	11,4
Artigo	60 Invest. novo en infraestrutura e bens uso xeral	24.283.931	22.465.695	-7,5
	61 Invest. reposición en infraestrutura e bens uso xeral	650.000	735.000	13,1
	62 Invest. novo asociado ao funcionamento dos servizos	2.534.084	2.885.000	13,8
	63 Invest. reposición asociado a funcionamento servizos	405.000	776.000	91,6
	64 Gastos en investimentos de carácter inmaterial	21.205.884	27.818.396	31,2
Capítulo VII	Transferencias de capital	133.629.624	137.536.547	2,9
Artigo	74 A sociedades públicas e outros entes públicos da C.A.	4.530.000	3.000.000	-33,8
	77 A empresas privadas	123.131.802	126.507.447	2,7
	78 A familias e institucións sen fins de lucro	5.967.822	8.029.100	34,5

Orzamento de gastos da Administración Xeral

SECCIÓN 15. Cons. de Medio Ambiente e Desenvolvemento Sostible

(Miles de euros)

Capítulos	2006	2007	Variac. 07 / 06		Valor Rel.	
			Importe	%	2006	2007
I Gastos de persoal	26.061	23.831	-2.230	-8,6	13,2	11,7
II Gastos en bens correntes e servizos	5.083	5.171	88	1,7	2,6	2,5
IV Transferencias correntes	4.284	4.603	319	7,5	2,2	2,3
TOTAL OPERACIÓNS CORRENTES	35.428	33.605	-1.823	-5,1	18,0	16,5
VI Investimentos reais	52.010	50.265	-1.746	-3,4	26,3	24,7
VII Transferencias de capital	108.157	119.528	11.371	10,5	54,8	58,8
VIII Activos financeiros	1.864	0	-1.864	-100,0	0,9	0,0
TOTAL OPERACIÓNS DE CAPITAL	162.031	169.793	7.762	4,8	82,0	83,5
TOTAL	197.459	203.398	5.939	3,0	100	100



Detalle das aplicacións

(Euros)

Sección 15 : Cons. de Medio Ambiente e Desenvolvemento Sostible

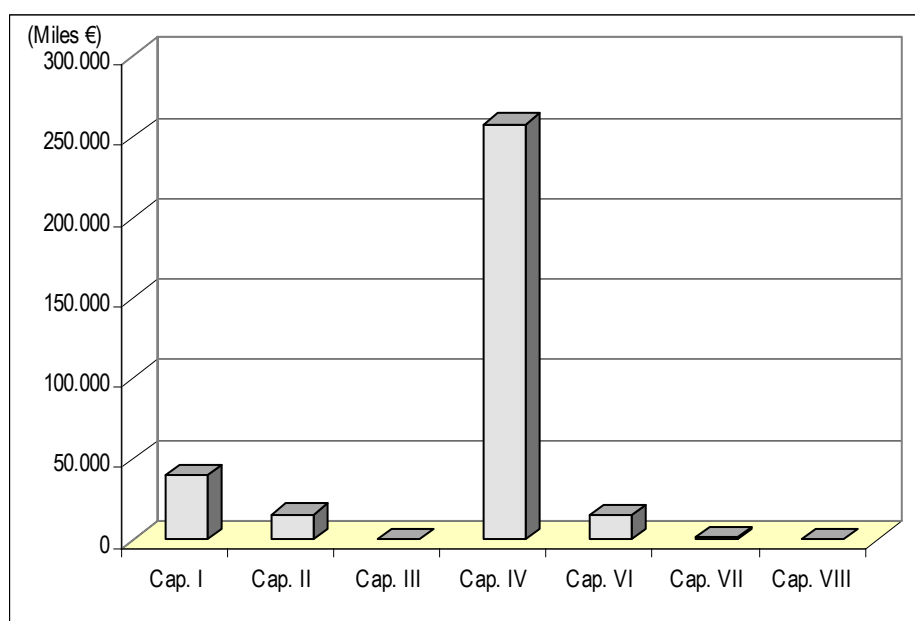
Operacións Correntes		2006	2007	% Δ 07/06
Capítulo I	Gastos de persoal	26.060.869	23.830.955	-8,6
Artigo	10 Altos cargos e delegados	470.136	481.296	2,4
	11 Persoal eventual de gabinete	337.625	344.377	2,0
	12 Funcionarios	12.974.464	12.309.207	-5,1
	13 Laborais	7.511.394	6.241.180	-16,9
	15 Incentivos ao rendemento	169.097	172.479	2,0
	16 Cotas, prest. e gastos soc. cargo empregador	4.598.153	4.282.416	-6,9
Capítulo II	Gastos en bens correntes e servizos	5.083.185	5.170.833	1,7
Artigo	20 Alugamentos e canons	221.516	561.516	153,5
	21 Reparacións, mantemento e conservación	770.795	620.795	-19,5
	22 Material, subministracións e outros	3.700.614	3.618.262	-2,2
	23 Indemnizacións por razóns do servizo	390.260	370.260	-5,1
Capítulo IV	Transferencias correntes	4.283.938	4.603.335	7,5
Artigo	43 A OO.AA. da Comunidade Autónoma	3.425.000	3.571.397	4,3
	44 A sociedades públicas e outros entes públicos da C.A.		107.000	
	47 A empresas privadas	1.098	130.000	11.739,7
	48 A familias e institucións sen fins de lucro	857.840	794.938	-7,3
Operacións de Capital				
Capítulo VI	Investimentos Reais	52.010.264	50.264.658	-3,4
Artigo	60 Invest. novo en infraestrutura e bens uso xeral	34.011.628	30.041.012	-11,7
	61 Invest. reposición en infraestrutura e bens uso xeral	275.000	250.000	-9,1
	62 Invest. novo asociado ao funcionamento dos servizos	5.442.192	4.894.741	-10,1
	63 Invest. reposición asociado a funcionamento servizos	447.000	316.000	-29,3
	64 Gastos en investimentos de carácter inmaterial	11.834.444	14.762.905	24,7
Capítulo VII	Transferencias de capital	108.156.989	119.528.241	10,5
Artigo	70 Á Administración xeral e OO.PP. do Estado		300.000	
	73 A OO.AA. da Comunidade Autónoma	97.103.768	102.903.768	6,0
	74 A sociedades públicas e outros entes públicos da C.A.		1.420.000	
	76 A corporacións locais	6.735.021	9.404.633	39,6
	77 A empresas privadas	970.000	1.860.000	91,8
	78 A familias e institucións sen fins de lucro	3.318.200	3.599.840	8,5
	79 Ao exterior	30.000	40.000	33,3
Capítulo VIII	Activos financeiros	1.864.000	0	-100,0
Artigo	85 Adquisición de accións dentro do sector público	1.864.000		-100,0

Orzamento de gastos da Administración Xeral

SECCIÓN 16. Cons. de Trabajo

(Miles de euros)

Capítulos	2006	2007	Variac. 07 / 06		Valor Rela.	
			Importe	%	2006	2007
I Gastos de persoal	37.406	40.189	2.782	7,4	12,6	12,2
II Gastos en bens correntes e servizos	14.876	15.468	592	4,0	5,0	4,7
IV Transferencias correntes	233.895	258.227	24.332	10,4	78,6	78,2
TOTAL OPERACIÓNS CORRENTES	286.178	313.884	27.706	9,7	96,1	95,0
VI Invetimentos reais	10.994	15.228	4.234	38,5	3,7	4,6
VII Transferencias de capital	590	1.190	600	101,7	0,2	0,4
TOTAL OPERACIÓNS DE CAPITAL	11.584	16.418	4.834	41,7	3,9	5,0
TOTAL	297.761	330.302	32.540	10,9	100	100



Detalle das aplicacións

(Euros)

Sección 16 : Cons. de Traballo

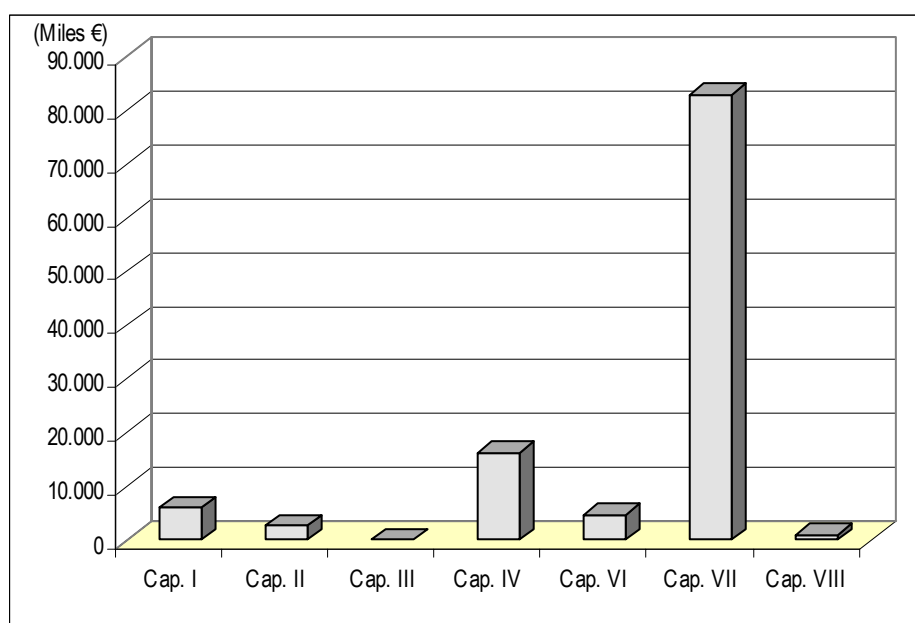
Operacións Correntes		2006	2007	% Δ 07/06
Capítulo I	Gastos de persoal	37.405.444	40.188.577	7,4
Artigo	10 Altos cargos e delegados	525.848	538.365	2,4
	11 Persoal eventual de gabinete	310.100	316.302	2,0
	12 Funcionarios	20.432.813	21.962.619	7,5
	13 Laborais	8.876.616	9.461.411	6,6
	15 Incentivos ó rendemento		14.970	
	16 Cotas, prest. e gastos soc. cargo empregador	7.260.067	7.894.910	8,7
Capítulo II	Gastos en bens correntes e servizos	14.876.265	15.468.434	4,0
Artigo	20 Alugamentos e canons	29.638	30.849	4,1
	21 Reparacións, mantemento e conservación	1.575.117	1.047.027	-33,5
	22 Material, subministracións e outros	12.322.373	13.368.543	8,5
	23 Indemnizacións por razóns do servizo	664.137	725.518	9,2
	27 Publicacións	285.000	296.497	4,0
Capítulo IV	Transferencias correntes	233.894.964	258.226.695	10,4
Artigo	40 Á Administración xeral e OO.PP. do Estado	1.030.240	580.240	-43,7
	43 A OO.AA. da Comunidade Autónoma	225.000	463.880	106,2
	44 A sociedades públicas e outros entes públicos da C.A.	7.418.746	7.529.674	1,5
	46 A corporacións locais	73.954.604	81.266.574	9,9
	47 A empresas privadas	92.731.930	97.793.779	5,5
	48 A familias e institucións sen fins de lucro	58.534.444	70.592.548	20,6
Operacións de Capital				
Capítulo VI	Investimentos Reais	10.993.687	15.228.018	38,5
Artigo	62 Invest. novo asociado ao funcionamento dos servizos	5.974.549	7.295.216	22,1
	63 Invest. reposición asociado a funcionamento servizos	812.326	2.400.000	195,4
	64 Gastos en investimentos de carácter inmaterial	4.206.812	5.532.802	31,5
Capítulo VII	Transferencias de capital	590.059	1.190.059	101,7
Artigo	77 A empresas privadas	590.059	1.190.059	101,7

Orzamento de gastos da Administración Xeral

SECCIÓN 17. Cons. de Vivenda e Solo

(Miles de euros)

Capítulos	2006	2007	Variac. 07 / 06		Valor Rel.	
			Importe	%	2006	2007
I Gastos de persoal	3.628	6.001	2.374	65,4	3,4	5,3
II Gastos en bens correntes e servizos	2.580	2.580	0	0,0	2,4	2,3
IV Transferencias correntes	17.212	16.292	-920	-5,3	16,0	14,3
TOTAL OPERACIÓNS CORRENTES	23.420	24.874	1.454	6,2	21,8	21,9
VI Investimentos reais	6.247	4.803	-1.444	-23,1	5,8	4,2
VII Transferencias de capital	77.967	82.981	5.014	6,4	72,4	73,0
VIII Activos financeiros	0	1.000	1.000		0,0	0,9
TOTAL OPERACIÓNS DE CAPITAL	84.214	88.784	4.570	5,4	78,2	78,1
TOTAL	107.634	113.658	6.024	5,6	100	100



Detalle das aplicacións

(Euros)

Sección 17 : Cons. de Vivenda e Solo

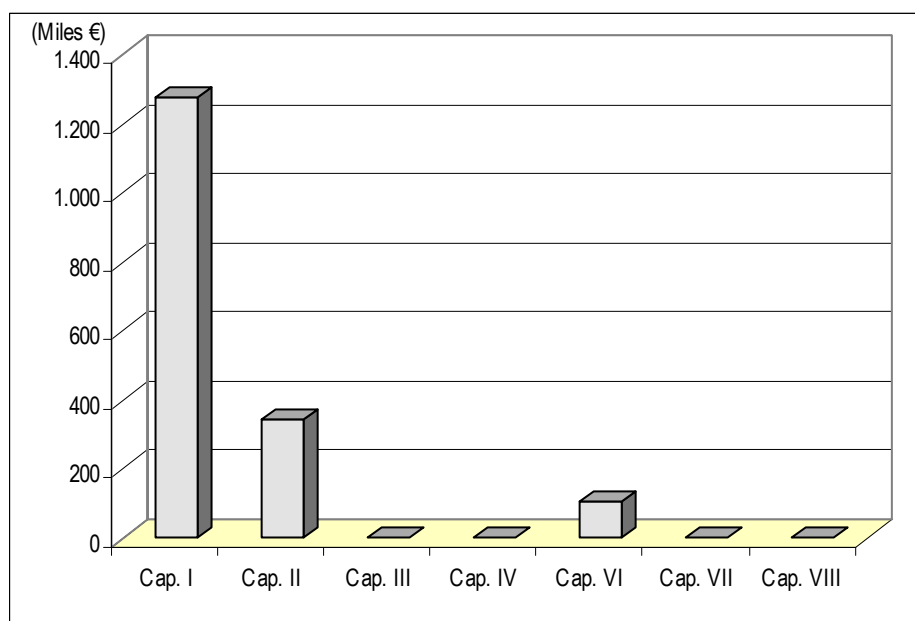
Operacións Correntes		2006	2007	% Δ 07/06
Capítulo I	Gastos de persoal	3.627.675	6.001.300	65,4
Artigo	10 Altos cargos e delegados	358.593	367.037	2,4
	11 Persoal eventual de gabinete	200.000	306.131	53,1
	12 Funcionarios	2.171.258	3.741.687	72,3
	13 Laborais	77.284	180.447	133,5
	16 Cotas, prest. e gastos soc. cargo empregador	820.540	1.405.998	71,4
Capítulo II	Gastos en bens correntes e servizos	2.580.488	2.580.488	0,0
Artigo	20 Alugamentos e canons	2.000	22.000	1.000,0
	21 Reparacións, mantemento e conservación	358.111	85.000	-76,3
	22 Material, subministracións e outros	2.120.377	2.218.488	4,6
	23 Indemnizacións por razóns do servizo	100.000	120.000	20,0
	27 Publicacións		135.000	
Capítulo IV	Transferencias correntes	17.212.266	16.292.220	-5,3
Artigo	43 A OO.AA. da Comunidade Autónoma	5.119.246		-100,0
	44 A sociedades públicas e outros entes públicos da C.A.		1.794.636	
	46 A corporacións locais		2.700.000	
	48 A familias e institucións sen fins de lucro	12.093.020	11.797.584	-2,4
Operacións de Capital				
Capítulo VI	Investimentos Reais	6.247.105	4.802.946	-23,1
Artigo	61 Invest. reposición en infraestrutura e bens uso xeral	148.064		-100,0
	62 Invest. novo asociado ao funcionamento dos servizos	3.282.000	800.000	-75,6
	63 Invest. reposición asociado a funcionamento servizos		200.000	
	64 Gastos en investimentos de carácter inmaterial	2.817.041	3.802.946	35,0
Capítulo VII	Transferencias de capital	77.966.553	82.980.858	6,4
Artigo	73 A OO.AA. da Comunidade Autónoma	16.624.580	16.377.858	-1,5
	74 A sociedades públicas e outros entes públicos da C.A.	954.643	478.500	-49,9
	76 A corporacións locais	14.211.883	26.000.000	82,9
	77 A empresas privadas		6.355.410	
	78 A familias e institucións sen fins de lucro	46.175.447	33.269.090	-28,0
	79 Ao exterior		500.000	
Capítulo VIII	Activos financeiros	0	1.000.000	
Artigo	87 Achegas á conta de capital		1.000.000	

Orzamento de gastos da Administración Xeral

SECCIÓN 20. Consello Consultivo de Galicia

(Miles de euros)

Capítulos	2006	2007	Variac. 07 / 06		Valor Rel.	
			Importe	%	2006	2007
I Gastos de persoal	1.248	1.276	28	2,3	74,8	74,0
II Gastos en bens correntes e servizos	316	344	27	8,6	18,9	19,9
TOTAL OPERACIÓNS CORRENTES	1.564	1.620	55	3,5	93,7	93,9
VI Investimentos reais	106	106	0	0,0	6,3	6,1
TOTAL OPERACIÓNS DE CAPITAL	105	106	1	1,0	6,3	6,1
TOTAL	1.669	1.725	56	3,4	100	100



Detalle das aplicacións

(Euros)

<i>Sección 20 : Consello Consultivo de Galicia</i>		2006	2007	% Δ 07/06
Operacións Correntes				
<i>Capítulo I</i>	Gastos de persoal	1.248.021	1.276.226	2,3
Artigo	10 Altos cargos e delegados	345.040	351.940	2,0
	12 Funcionarios	638.855	652.588	2,1
	13 Laborais	24.092	24.693	2,5
	15 Incentivos ao rendemento	56.785	57.921	2,0
	16 Cotas, prest. e gastos soc. cargo empregador	183.249	189.084	3,2
<i>Capítulo II</i>	Gastos en bens correntes e servizos	316.346	343.545	8,6
Artigo	20 Alugamentos e canons	1.401	1.401	0,0
	21 Reparacións, mantemento e conservación	32.303	35.803	10,8
	22 Material, subministracións e outros	253.142	267.841	5,8
	23 Indemnizacións por razóns do servizo	29.500	38.500	30,5
Operacións de Capital				
<i>Capítulo VI</i>	Investimentos Reais	105.520	105.520	0,0
Artigo	62 Invest. novo asociado ao funcionamento dos servizos	105.520	105.520	0,0

Orzamento de gastos da Administración Xeral

SECCIÓN 21. Transferencias a corporacións locais

(Miles de euros)

Capítulos	2006	2007	Variac. 07 / 06		Valor Rel.	
			Importe	%	2006	2007
IV Transferencias correntes	730.054	778.968	48.914	6,7	89,0	88,0
TOTAL OPERACIÓNS CORRENTES	730.054	778.968	48.914	6,7	89,0	88,0
VII Transferencias de capital	90.229	106.267	16.038	17,8	11,0	12,0
TOTAL OPERACIÓNS DE CAPITAL	90.229	106.267	16.038	17,8	11,0	12,0
TOTAL	820.283	885.235	64.952	7,9	100	100

Detalle das aplicacións

(Euros)

Sección 21 : Transferencias a corporacións locais

Operacións Correntes		2006	2007	% Δ 07/06
<i>Capítulo IV</i>	Transferencias correntes	730.054.100	778.968.000	6,7
Artigo	46 A corporacións locais	730.054.100	778.968.000	6,7
Operacións de Capital				
<i>Capítulo VII</i>	Transferencias de capital	90.228.881	106.267.060	17,8
Artigo	76 A corporacións locais	90.228.881	106.267.060	17,8

Orzamento de gastos da Administración Xeral

SECCIÓN 22. Débeda Pública da Comunidade Autónoma

(Miles de euros)

Capítulos	2006	2007	Variac. 07 / 06		Valor Rel.	
			Importe	%	2006	2007
III Gastos financeiros	140.584	145.363	4.779	3,4	27,3	24,1
TOTAL OPERACIÓNS CORRENTES	140.584	145.363	4.779	3,4	27,3	24,1
IX Pasivos financeiros	374.068	457.103	83.035	22,2	72,7	75,9
TOTAL OPERACIÓNS DE CAPITAL	374.068	457.103	83.035	22,2	72,7	75,9
TOTAL	514.652	602.466	87.814	17,1	100	100

Detalle das aplicacións

(Euros)

Sección 22 : Débeda Pública da Comunidade Autónoma

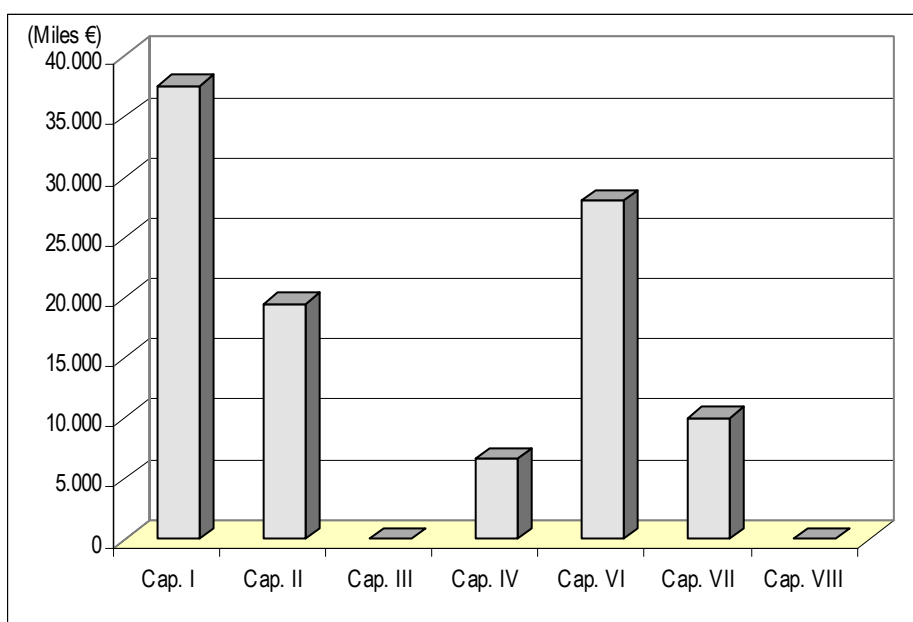
Operacións Correntes		2006	2007	% Δ 07/06
<i>Capítulo III</i>	Gastos financeiros	140.583.891	145.363.068	3,4
Artigo	30 Débeda pública e préstamos	138.696.914	144.265.868	4,0
	31 Gastos de emis, form, mod, e cancel. déb. públ. e prést	1.886.977	1.097.200	-41,9
Operacións de Capital				
<i>Capítulo IX</i>	Pasivos financeiros	374.068.088	457.102.843	22,2
Artigo	95 Amortización de débeda pública e préstamos	374.068.088	457.102.843	22,2

Orzamento de gastos da Administración Xeral

SECCIÓN 23. Gastos de diversas consellerías

(Miles de euros)

Capítulos	2006	2007	Variac. 07 / 06		Valor Rela.	
			Importe	%	2006	2007
I Gastos de persoal	11.731	37.563	25.832	220,2	17,5	36,9
II Gastos en bens correntes e servizos	19.875	19.515	-360	-1,8	29,7	19,2
IV Transferencias correntes	3.500	6.620	3.120	89,1	5,2	6,5
TOTAL OPERACIÓNS CORRENTES	35.106	63.698	28.592	81,4	52,4	62,6
VI Invetimentos reais	25.371	28.015	2.643	10,4	37,9	27,5
VII Transferencias de capital	6.500	10.049	3.549	54,6	9,7	9,9
TOTAL OPERACIÓNS DE CAPITAL	31.871	38.063	6.192	19,4	47,6	37,4
TOTAL	66.977	101.761	34.784	51,9	100	100



Detalle das aplicacións

(Euros)

Sección 23 : Gastos de diversas consellerías		2006	2007	% Δ 07/06
Operacións Correntes				
<i>Capítulo I</i>	Gastos de persoal	11.730.589	37.563.067	220,2
Artigo	12 Funcionarios	8.319.822	18.063.067	117,1
	13 Laborais	1.525.000	17.576.518	1.052,6
	16 Cotas, prest. e gastos soc. cargo empregador	1.885.767	1.923.482	2,0
<i>Capítulo II</i>	Gastos en bens correntes e servizos	19.875.090	19.514.897	-1,8
Artigo	20 Alugamentos e canons	5.506.039	6.353.271	15,4
	22 Material, subministracións e outros	14.369.051	13.161.626	-8,4
<i>Capítulo IV</i>	Transferencias correntes	3.500.000	6.620.000	89,1
Artigo	46 A corporacións locais	3.500.000	6.120.000	74,9
	48 A familias e institucións sen fins de lucro		500.000	
Operacións de Capital				
<i>Capítulo VI</i>	Investimentos Reais	25.371.280	28.014.611	10,4
Artigo	60 Invest. novo en infraestrutura e bens uso xeral	315.278		-100,0
	62 Invest. novo asociado ao funcionamento dos servizos	22.685.504	24.906.052	9,8
	63 Invest. reposición asociado a funcionamento servizos	495.000		-100,0
	65 Infraestrutura básica de apoio ós sist. productivos	1.875.498	3.108.559	65,7
<i>Capítulo VII</i>	Transferencias de capital	6.500.000	10.048.695	54,6
Artigo	77 A empresas privadas	6.500.000	9.198.695	41,5
	78 A familias e institucións sen fins de lucro		850.000	